



ÅRSREGNSKAPET FOR REGNSKAPSÅRET 2020 - GENERELL INFORMASJON

Enheten

Organisasjonsnummer: 960 709 985
Organisasjonsform: Aksjeselskap
Foretaksnavn: DHL EXPRESS (NORWAY) AS
Forretningsadresse: Gneisveien 3
2020 SKEDSMOKORSET

Regnskapsår

Årsregnskapets periode: 01.01.2020 - 31.12.2020

Konsern

Morselskap i konsern: Nei

Regnskapsregler

Regler for små foretak benyttet: Nei
Benyttet ved utarbeidelsen av årsregnskapet til selskapet: Regnskapslovens alminnelige regler

Årsregnskapet fastsatt av kompetent organ

Bekreftet av representant for selskapet: Øyvind Sjødin
Dato for fastsettelse av årsregnskapet: 31.08.2021

Grunnlag for avgivelse

År 2020: Årsregnskapet er elektronisk innlevert
År 2019: Tall er hentet fra elektronisk innlevert årsregnskap fra 2020

Det er ikke krav til at årsregnskapet m.v. som sendes til Regnskapsregisteret er undertegnet. Kontrollen på at dette er utført ligger hos revisor/enhetens øverste organ. Sikkerheten ivaretas ved at innsender har rolle/rettighet for innsending av årsregnskapet via Altinn, og ved at det bekreftes at årsregnskapet er fastsatt av kompetent organ.

Brønnøysundregistrene, 20.07.2022



Resultatregnskap

Beløp i: NOK	Note	2020	2019
RESULTATREGNSKAP			
Inntekter			
Trafikkinntekt	13	946 642 000	826 487 000
Sum inntekter	8	946 642 000	826 487 000
Kostnader			
Trafikkostnad	13	271 652 000	252 017 000
Lønnskostnad	6, 9	245 023 000	233 225 000
Avskrivning på varige driftsmidler	1	12 826 000	11 386 000
Annen driftskostnad	1, 9, 13	370 368 000	287 436 000
Sum kostnader		899 869 000	784 064 000
Driftsresultat		46 773 000	42 423 000
Finansinntekter og finanskostnader			
Renteinntekt fra foretak i samme konsern		154 000	413 000
Annen renteinntekt		19 000	0
Annen finansinntekt		303 000	244 000
Sum finansinntekter		476 000	657 000
Annen rentekostnad		260 000	324 000
Annen finanskostnad		1 874 000	1 866 000
Sum finanskostnader		2 134 000	2 190 000
Netto finans	12	-1 658 000	-1 533 000
Ordinært resultat før skattekostnad		45 115 000	40 890 000
Skattekostnad på ordinært resultat		11 652 000	10 340 000
Ordinært resultat etter skattekostnad		33 463 000	30 550 000
Årsresultat		33 463 000	30 550 000
Overføringer og disponeringer			
Overført til annen egenkapital		33 463 000	30 550 000
Sum overføringer og disponeringer	4	33 463 000	30 550 000



Resultatregnskap

Beløp i: NOK	Note	2020	2019
---------------------	-------------	-------------	-------------



Balanse

Beløp i: NOK	Note	2020	2019
BALANSE - EIENDELER			
Anleggsmidler			
Immaterielle eiendeler			
Utsatt skattefordel	7	27 142 000	38 795 000
Sum immaterielle eiendeler		27 142 000	38 795 000
Varige driftsmidler			
Tomter, bygninger og annen fast eiendom		84 124 000	84 259 000
Maskiner og anlegg		29 246 000	8 853 000
Driftsløsøre, inventar, verktøy, kontormaskiner o.l.		16 529 000	22 268 000
Anlegg under utførelse		1 675 000	
Sum varige driftsmidler	1	131 574 000	115 380 000
Sum anleggsmidler		158 716 000	154 175 000
Omløpsmidler			
Varer			
Fordringer			
Kundefordringer	2	201 184 000	122 578 000
Andre kortsiktige fordringer		127 046 000	51 421 000
Sum fordringer	3	328 230 000	173 999 000
Bankinnskudd, kontanter og lignende			
Bankinnskudd, kontanter o.l.	10, 11	0	1 000
Sum bankinnskudd, kontanter og lignende		0	1 000
Sum omløpsmidler		328 230 000	174 000 000
SUM EIENDELER		486 946 000	328 175 000

BALANSE - EGENKAPITAL OG GJELD

Egenkapital

Innskutt egenkapital



Balanse

Beløp i: NOK	Note	2020	2019
Aksjekapital (27000 aksjer á kr 1000)	5	27 000 000	27 000 000
Overkurs		44 164 000	44 164 000
Sum innskutt egenkapital		71 164 000	71 164 000
Opptjent egenkapital			
Annen egenkapital		128 214 000	93 960 000
Sum opptjent egenkapital		128 214 000	93 960 000
Sum egenkapital	4	199 378 000	165 124 000
Gjeld			
Langsiktig gjeld			
Annen langsiktig gjeld			
Øvrig langsiktig gjeld		10 987 000	9 421 000
Sum annen langsiktig gjeld	2	10 987 000	9 421 000
Sum langsiktig gjeld		10 987 000	9 421 000
Kortsiktig gjeld			
Gjeld til kredittinstitusjoner		50 000	43 000
Leverandørgjeld	3	38 947 000	35 368 000
Skyldig offentlige avgifter		15 914 000	15 301 000
Påløpt lønn, feriepenger o.l		40 311 000	34 487 000
Annen kortsiktig gjeld	3	181 359 000	68 432 000
Sum kortsiktig gjeld		276 581 000	153 631 000
Sum gjeld		287 568 000	163 052 000
SUM EGENKAPITAL OG GJELD		486 946 000	328 176 000



DocuSign Envelope ID: 2B153DD4-7160-4977-8651-044C3690404C

Årsberetning 2020

DHL Express (Norway) AS med hovedkontor i Skedsmo er et av landets største transport- og logistikkelskaper med virksomhetsområder innenfor landbasert transport og kurervirksomhet i Norge og internasjonalt. Selskapet er et heleid datterselskap av Deutsche Post Beteiligung Holding GmbH i Tyskland. DHL Express opererer tilsammen 9 terminaler samt tilknyttede agenter over hele landet.

I 2020 hadde selskapet driftsinntekter på 947 mNOK mot 826 mNOK i 2019. Driftsresultatet viser et overskudd på 46.8 mNOK mot et overskudd i 2019 på 42,4 mNOK.

Overskuddet etter skatt i 2020 er 33,5 mNOK, mot et overskudd etter skatt på 30.6 mNOK i 2019.

Etter styrets oppfatning gir fremlagte resultatregnskap og balanse med tilhørende noter og kontantstrømanalyse rettvise oversikt over selskapets drift i 2020 og stilling ved årsskiftet. I årsregnskapet er forutsetningen om fortsatt drift lagt til grunn da det etter styrets oppfatning ikke er forhold som tilsier noe annet. Det bekreftes at forutsetningen om fortsatt drift er til stede.

Selskapet regner med en stabilt økende omsetning i 2021 og en stabil profitabilitet som følge av sunn drift i segmentet internasjonal fly express. Det bemerkes at det normalt er knyttet stor usikkerhet rundt vurdering av fremtidige forhold.

Likviditeten er basert på bruk av kassekreditt i henhold til konsernkonto-ordning og intern cash-pool i Deutsche Post-konsernet, og styret vurderer likviditeten i selskapet som tilfredsstillende. Netto kontantstrøm fra operasjonelle aktiviteter er 30.3 mNOK mot 461.4.3 mNOK i 2019.

Styret kjenner ikke til at det har oppstått forhold etter regnskapsårets utgang som har betydning for bedømmelsen av selskapets resultat og stilling.

I starten av 2020 brøt den globale pandemien Covid-19 ut, som hadde stor påvirkning på måten vi lever, jobber og handler på. Selskapet var rask til omstille seg for å møte nye krav og anbefalinger fra FHI. Kontoransatte har benyttet seg av hjemmekontor, og ledelsen har holdt jevnlig møter for å evaluere situasjonen, og hvordan vi skal møte den. Det ble iverksatt smitteverntiltak for å sikre drift og ansatte. Selskapet har gjennom 2020 opprettholdt normal drift uten permitteringer med en økende omsetning. Selskapet har ikke opplevd store utfordringer med kunders betalingssevne, eller leverandørers kapasitet. Styret ser ikke at dette vil påvirke selskapets evne til videre drift, men overvåker situasjonen løpende.

Selskapet er marginalt eksponert for endringer i valutakurser da kun en liten del av selskapets inntekter er valutabasert. I tillegg er selskapet med i en konsernkontoordning som medfører liten renterisiko. Selskapet anses å ha minimal kredittrisiko eller annen finansiell risiko på grunn av bedriftens produkt- og kundeprofil og konsernets struktur.



DocuSign Envelope ID: 2B153DD4-7160-4977-8651-044C3690404C

DHL Express (Norway) AS hadde ved regnskapsårets utløp 350 ansatte, fordelt med 220 menn og 130 kvinner. Ledelsen består av 9 personer, hvorav 3 kvinner, mens styret består av 1 kvinne av totalt 6 personer. Selskapets fokus i alle rekrutteringsprosesser er å alltid ansette den best skikkede kandidat, og det er styrets oppfatning at det ikke gjøres forskjell mellom kjønnene i ansettelsesprosessen. Bevisstheten i ledelsen om betydning av likestilling vurderes som god.

Redegjørelse for likestillingsarbeid i DHL Express (Norway) AS finnes ved:
https://i.emlfiles4.com/cmpdoc/1/3/1/2/files/829176_likestilling-i-dhl-express-norway-as.pdf?dm_t=0,0,0,0


Arbeidsmiljøutvalget har avholdt regelmessige møter i 2020. Bedriftens arbeidsmiljø og vernesituasjon vurderes som god. Sykefraværet for hele selskapet var i 2020 på 4,62 % hvilket er en nedgang i forhold til 2019 på 1,86 % poeng. Det er etablert et eget internt program for ledere for bevisstgjøring om hvilke faktorer som påvirker sykefraværet og selskapet inngikk avtale om IA (inkluderende arbeidsliv) i 2005. I 2020 har det vært 5 jobbrelatert personskader.


Arbeidet med helse, miljø og sikkerhet er videreført i 2020. Selskapet har egen sikkerhetsrådgiver som har som oppgave å drive selskapets sikkerhetsarbeid som inkluderer både forebyggende tiltak for å unngå alvorlige ulykker og sikring av effektiv håndtering ved alvorlige hendelser. Selskapets virksomhet forurenser ikke det ytre miljø.

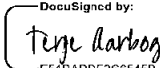
Under C-19 pandemien har vi hatt et lavere sykefravær i hele bedriften. HMS har vært i høysetet under hele pandemien med sterkt fokus på smittevern blant de operativt ansatte som har vært på jobb under hele pandemien. Kontoransatte som har sittet på hjemmekontor har blitt fulgt opp jevnlig av sin leder og HR gjennom digitale Zoom møter. De som har trengt tilpasset utstyr grunnet muskel og skjelettplager, har fått tilbud om heve/senke pult og spesialstol.

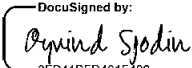
Selskapet arbeider aktivt og målrettet for å fremme diskrimineringslovens formål. Aktivitetene omfatter blant annet rekruttering, lønns- og arbeidsvilkår, forfremmelse, utviklingsmuligheter og beskyttelse mot trakassering. Vi har pr. i dag 60 utenlandske arbeidstakere fra 23 ulike nasjoner, hvorav 14 av disse innehar en lederstilling.

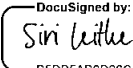
Berger, 31.08.2021


DocuSigned by:

36076378BC74478
Alastair McCambridge
(styrets leder)

DocuSigned by:

D3C00F5DB4A641E
Henrik Hånche
(nestleder)

DocuSigned by:

E51BADD72C6545B
Terje Aarborg
(styremedlem/daglig leder)

DocuSigned by:

3FD41BFD461F499
Øyvind Sjødin
(styremedlem)

DocuSigned by:

B5DB5AB6D26C4BA
Siri Leithe
(styremedlem)

DocuSigned by:

26C26DF81D9148E
Geir Stølevik
(styremedlem)



DocuSign Envelope ID: 2B153DD4-7160-4977-8651-044C3690404C

DHL Express (Norway) AS
RESULTATREGNSKAP 01.01. - 31.12.

	Note	2020	2019
(tall i tusen)			
Trafikkinntekt	13	946,642	826,487
Sum driftsinntekt	8	946,642	826,487
Trafikkostnad	13	271,652	252,017
Lønnskostnad	6, 9	245,023	233,225
Avskrivning på varige driftsmidler	1	12,826	11,386
Annen driftskostnad	1, 9, 13	370,368	287,436
Sum driftskostnad		899,869	784,064
Driftsresultat		46,773	42,423
Renteinntekt fra foretak i samme konsern		154	413
Annen renteinntekt		19	0
Annen finansinntekt		303	244
Annen rentekostnad		-260	-324
Annen finanskostnad		-1,873	-1,868
Resultat av finansposter	12	-1,658	-1,533
Ordinært resultat før skattekostnad		45,115	40,890
Skattekostnad på ordinært resultat	7	11,653	10,339
Årsresultat		33,463	30,550
Disponering (dekning) av årsresultatet			
Overført til annen egenkapital		33,463	30,550
Sum disponert (dekket)	4	33,463	30,550



DocuSign Envelope ID: 2B153DD4-7160-4977-8651-044C3690404C

DHL Express (Norway) AS

BALANSE PR. 31.12.

	Note	2020	2019
(tall i tusen)			
EIENDELER			
Anleggsmidler			
Utsatt skattefordel	7	27,142	38,795
Sum immaterielle eiendeler		27,142	38,795
Varige driftsmidler			
Tomter, bygninger og annen fast eiendom		84,124	84,259
Maskiner og anlegg		29,246	8,853
Driftsløsøre, inventar, verktøy, kontormaskiner o.l.		16,528	22,269
Anlegg under utførelse		1,675	0
Sum varige driftsmidler	1	131,574	115,380
Finansielle anleggsmidler			
Sum anleggsmidler		158,716	154,175
Omløpsmidler			
Fordringer			
Kundefordringer	2	201,184	122,578
Andre kortsiktige fordringer		127,046	51,421
Sum fordringer	3	328,230	173,999
Bankinnskudd, kontanter o.l.	10, 11	1	1
Sum omløpsmidler		328,230	174,000
SUM EIENDELER		486,946	328,176



DocuSign Envelope ID: 2B153DD4-7160-4977-8651-044C3690404C

(tall i tusen)

EGENKAPITAL OG GJELD

EGENKAPITAL

Innskutt egenkapital			
Aksjekapital (27000 aksjer á kr 1000)	5	27,000	27,000
Overkurs		44,164	44,164
Sum innskutt egenkapital		71,164	71,164

Opptjent egenkapital			
Annen egenkapital		128,214	93,960
Udekket tap		0	0
Sum opptjent egenkapital		128,214	93,960

Sum egenkapital	4	199,378	165,124
------------------------	----------	----------------	----------------

GJELD

Øvrig langsiktig gjeld		10,987	9,421
Sum annen langsiktig gjeld	2	10,987	9,421

Kortsiktig gjeld			
Gjeld til kredittinstitusjoner		50	43
Leverandørgjeld	3	38,947	35,368
Skyldig offentlige avgifter		15,914	15,301
Påløpt lønn, feriepenger o.l		40,311	34,487
Annen kortsiktig gjeld	3	181,360	68,431
Sum kortsiktig gjeld		276,581	153,631

Sum gjeld		287,568	163,052
------------------	--	----------------	----------------

Sum egenkapital og gjeld		486,946	328,176
---------------------------------	--	----------------	----------------

Berger, 31.08.2021

DocuSigned by:

Alastair McCambridge
(styrets leder)

DocuSigned by:

Henrik Hånche
(nestleder)

DocuSigned by:

Terje Aarborg
(styremedlem/daglig leder)

DocuSigned by:

Øyvind Sjødin
(styremedlem)

DocuSigned by:

Siri Leithe
(styremedlem)

DocuSigned by:

Geir Stølevik
(styremedlem)



DocuSign Envelope ID: 2B153DD4-7160-4977-8651-044C3690404C

Regnskapsprinsipper

Årsregnskapet er satt opp i samsvar med regnskapsloven og god regnskapsskikk.

Bruk av estimater

Utarbeidelse av regnskap i samsvar med regnskapsloven krever bruk av estimater. Videre krever anvendelse av selskapets regnskapsprinsipper at ledelsen må utøve skjønn. Områder som i stor grad inneholder slike skjønnsmessige vurderinger, høy grad av kompleksitet, eller områder hvor forutsetninger og estimater er vesentlige for årsregnskapet, er beskrevet i notene.

Salgsinntekter

Inntekter ved salg av tjenester vurderes til virkelig verdi av vederlaget, netto etter fradrag for merverdiavgift, returer, rabatter og andre avslag.

Tjenester inntektsføres når tjeneste er levert og risiko er overtatt av mottaker.

Klassifisering av balanseposter

Eiendeler bestemt til varig eie eller bruk klassifiseres som anleggsmidler. Fordringer for øvrig klassifiseres som omløpsmidler hvis de skal tilbakebetales innen ett år. For gjeld legges analoge kriterier til grunn. Første års avdrag på langsiktige fordringer og langsiktig gjeld klassifiseres likevel ikke som omløpsmiddel og kortsiktig gjeld.

Anskaffelseskost

Anskaffelseskost for eiendeler omfatter kjøpesummen, med fradrag for bonuser, rabatter og lignende, og med tillegg for kjøpsutgifter (frakt, toll, offentlige avgifter som ikke refunderes og andre direkte kjøpsutgifter). Ved kjøp i utenlandsk valuta balanseføres eiendelen til kursen på transaksjonstidspunktet.

For varige driftsmidler og immaterielle eiendeler omfatter anskaffelseskost også direkte utgifter for å klargjøre eiendelen for bruk, for eksempel utgifter til testing av eiendelen.

Varige driftsmidler

Tomter avskrives ikke. Andre varige driftsmidler balanseføres og avskrives lineært til restverdi over driftsmidlenes forventede utnyttbare levetid. Ved endring i avskrivningsplan fordeles virkningen over gjenværende avskrivningstid ("knekkpunktmetoden"). Vedlikehold av driftsmidler kostnadsføres løpende som driftskostnader. Påkostninger og forbedringer tillegges driftsmidlets kostpris og avskrives i takt med driftsmidlet. Skillet mellom vedlikehold og påkostning/forbedring regnes i forhold til driftsmidlets stand på anskaffelsestidspunktet.

Leide (leasede) driftsmidler balanseføres som driftsmidler hvis leiekontrakten anses som finansiell.

Investeringer i andre selskaper

Med unntak for kortsiktige investeringer i børsnoterte aksjer, brukes kostmetoden som prinsipp for investeringer i andre selskaper. Kostprisen økes når midler tilføres ved kapitalutvidelse, eller når det gis konsernbidrag til datterselskap. Mottatte utdelinger resultatføres i utgangspunktet som inntekt. Utdelinger som overstiger andel av opptjent egenkapital etter kjøpet føres som reduksjon av anskaffelseskost. Utbytte/konsernbidrag fra datterselskap regnskapsføres det samme året som datterselskapet avsetter beløpet. Utbytte fra andre selskaper regnskapsføres som finansinntekt når det er vedtatt.

Nedskrivning av anleggsmidler

Ved indikasjon på at balanseført verdi av et anleggsmiddel er høyere enn virkelig verdi, foretas det test for verdifall.

Testen foretas for det laveste nivå av anleggsmidler som har selvstendige kontantstrømmer.

Hvis balanseført verdi er høyere enn både salgsverdi og gjenvinnbart beløp (nåverdi ved fortsatt bruk/eie), foretas det nedskrivning til det høyeste av salgsverdi og gjenvinnbart beløp.

Tidligere nedskrivninger, med unntak for nedskrivning av goodwill, reverseres hvis forutsetningene for nedskrivningen ikke lenger er til stede.



DocuSign Envelope ID: 2B153DD4-7160-4977-8651-044C3690404C

Fordringer

Kundefordringer føres i balansen etter fradrag for avsetning til forventede tap. Avsetning til tap er gjort på grunnlag av individuell vurdering av forringene og en tilleggsavsetning som skal dekke øvrige påregnelige tap. Vesentlige økonomiske problemer hos kunden, sannsynligheten for at kunden vil gå konkurs eller gjennomgå økonomisk restrukturering og utsettelse og mangler ved betalinger anses som indikatorer på at kundefordringer må nedskrives.

Andre fordringer, både omløpsfordringer og anleggsfordringer, føres opp til det laveste av pålydende og virkelig verdi. Virkelig verdi er nåverdien av forventede framtidige innbetalinger. Det foretas likevel ikke neddiskontering når effekten av neddiskontering er uvesentlig for regnskapet. Avsetning til tap vurderes på samme måte som for kundefordringer.

Utenlandsk valuta

Fordringer og gjeld i utenlandsk valuta vurderes etter kursen ved regnskapsårets slutt. Transaksjoner i utenlandsk valuta bokføres til kurs på transaksjonstidspunktet. Valutagevinst- og tap klassifiseres som finansinntekt og -kostnad.

Gjeld

Gjeld, med unntak for enkelte avsetninger for forpliktelser, balanseføres til nominelt gjeldsbeløp.

Pensjoner

Selskapet har ulike pensjonsordninger. Pensjonsordningene er finansiert gjennom innbetalinger til forsikringselskap, med unntak av AFP-ordningen. Selskapet har primært innskuddsplaner.

Innskuddsplaner

Ved innskuddsplaner betaler selskapet innskudd til et forsikringselskap. Selskapet har ingen ytterligere betalingsforpliktelse etter at innskuddene er betalt. Innskuddene regnskapsføres som lønnskostnad. Eventuelle forskuddsbetalte innskudd balanseføres som eiendel (pensjonsmidler) i den grad innskuddet kan refunderes eller redusere framtidige innbetalinger.

Skatt

Skattekostnaden i resultatregnskapet omfatter både periodens betalbare skatt og endring i utsatt skatt. Utsatt skatt beregnes med aktuell skattesats på grunnlag av de midlertidige forskjeller som eksisterer mellom regnskapsmessige og skattemessige verdier, samt eventuelt ligningsmessig underskudd til fremføring ved utgangen av regnskapsåret.

Skatteøkende og skattereduserende midlertidige forskjeller som reverserer eller kan reversere i samme periode er utlignet. Oppføring av utsatt skattefordel på netto skattereduserende forskjeller som ikke er utlignet og underskudd til fremføring, begrunnes med antatt fremtidig inntjening.

Utsatt skatt og skattefordel som kan balanseføres oppføres netto i balansen.

Skattereduksjon ved avgitt konsernbidrag, og skatt på mottatt konsernbidrag som føres til reduksjon av kostpris eller direkte mot egenkapitalen, føres direkte mot skatt i balansen (mot betalbar skatt hvis konsernbidraget har virkning på betalbar skatt og mot utsatt skatt hvis konsernbidraget har virkning på utsatt skatt).

Utsatt skatt regnskapsføres til nominelt beløp.

Kontantstrømoppstilling

Kontantstrømoppstillingen utarbeides etter den indirekte metoden. Kontanter og kontantekvivalenter omfatter kontanter, bankinnskudd and andre kortsiktige, likvide plasseringer som umiddelbart og med uvesentlig kursrisiko kan konverteres til kjente kontantbeløp og med gjenværende løpetid mindre enn tre måneder fra anskaffelsesdato.



DocuSign Envelope ID: 2B153DD4-7160-4977-8651-044C3690404C

DHL Express (Norway) AS

Kontantstrømoppstilling 01.01-31.12

Tall i tusen

	Note	2020	2019
Kontantstrømmer fra operasjonelle aktiviteter			
Resultat før skattekostnad		45,116	40,890
Avskrivninger	1	12,826	11,386
Forskjell mellom kostnadsf. pensjon og inn-/utbet. i pensj.ordn.	7	0	0
Endring i kundefordringer og leverandørgjeld		-82,184	-36,803
Endring i andre tidsavgrensingsposter		54,531	45,892
Netto kontantstrøm fra operasjonelle aktiviteter		30,288	61,365
Kontantstrøm fra investeringsaktiviteter			
Innbetalinger ved salg av varige driftsmidler	1	0	0
Utbetalinger ved kjøp av varige driftsmidler	1	-30,289	-61,372
Netto kontantstrøm fra investeringsaktiviteter		-30,289	-61,372
Kontantstrømmer fra finansieringsaktiviteter			
Netto endring lån/kassakreditt		0	-1
Utbetalinger gjeld konsernselskaper	4	0	0
Netto kontantstrømmer fra finansieringsaktiviteter		0	-1
Netto kontantstrøm for perioden		-1	-9
Kontanter og kontantekvivalenter ved periodens begynnelse		1	9
Kontanter og kontantekvivalenter ved periodens slutt		0	1
Denne består av:			
Bankinnskudd m.v.	11	0	1
Ubenyttet driftskreditt utgjør i tillegg		0	0



DocuSign Envelope ID: 2B153DD4-7160-4977-8651-044C3690404C

DHL Express (Norway) AS
(alle tall i kr 1 000)

Noter til regnskapet for 2019

Note 1 Varige driftsmidler

Varige driftsmidler	Anlegg under utførelse	Påkostning leide lokaler	Bygninger og tomter	Maskiner	Driftsløsøre	Sum
Anskaffelseskost 01.01.	3,393	7,105	100,565	15,687	88,086	214,835
Tilgang	18,021	3,597	276	999	7,396	30,289
Avgang	0	-1,237	-5,753	-1,413	-5,034	-13,437
Omklassifisering	-19,739	3,189	-1,519	389	17,681	0
Anskaffelseskost 31.12.	1,675	12,654	93,567	15,661	108,129	231,688
Akkumulerte avskrivninger 01.01	0	4,931	18,480	10,227	65,817	99,455
Årets avskrivninger	0	1,102	3,956	1,945	5,822	12,826
Årets nedskrivning	0	0	0	0	0	0
Akk. avskrivninger på avgang	0	-1,146	-5,553	-1,286	-4,182	-12,167
Omklassifisering*	0	2,214	-1,887	19	-347	0
Akkumulerte avskrivninger og nedskrivninger 31.12.	0	7,102	14,995	10,906	67,111	100,114
Balanseført verdi 31.12.	1,675	5,552	78,572	4,756	41,018	131,574
Hvorav totale nedskrivninger	0	0	0	0	0	0
Forventet økonomisk levetid	Ingen	Inntil 10 år	Inntil 25 år	Inntil 5 år	Inntil 5 år	
Avskrivningsplan	avskrivningspla	Lineær	Lineær	Lineær	Lineær	

Årlig leie av ikke balanseførte driftsmidler

Driftsmiddel	Leieperiode	Leie 2020	Leie 2019
Bygninger	4-11 år	32,254	31,440
Trailere	2,5-3 år	0	0
Biler	2,5-3 år	2,570	2,441
Containere	2,5-3 år	0	0
Maskiner	3-5 år	1,338	1,264

Note 2 Fordringer og gjeld

Kundefordringer	2020	2019
Kundefordringer til pålydende	200,573	124,884
Avsetning til tap på kundefordringer	611	-2,306
Kundefordringer i balansen	201,184	122,578

Fordringer med forfall senere enn 1 år	2020	2019
Fordring på konsernselskap	0	0
Andre fordringer	0	0
Sum	0	0

Langsiktig gjeld med forfall senere enn 5 år	2020	2019
Gjeld til kredittinstitusjoner	0	0
Gjeld til konsernselskap	0	0
Sum	0	0

Gjeld sikret ved pant	2020	2019
	0	0



DocuSign Envelope ID: 2B153DD4-7160-4977-8651-044C3690404C

DHL Express (Norway) AS
(alle tall i kr 1 000)

Noter til regnskapet for 2019

Note 3 Mellomværende med selskap i samme konsern m.v.

	2020	2019
Kundefordringer (interne)	102,237	127
Andre kortsiktige fordringer	225,993	32,165
Sum	328,230	32,292

	2020	2019
Leverandørgjeld	131	4
Kortsiktig gjeld til konsern	81,960	25,179
Sum	82,091	25,183

Note 4 Egenkapital

	Aksje- kapital	Overkurs	Annen Egenkapital	Sum Egenkapital
Årets endring i egenkapital				
Egenkapital 01.01.	27,000	44,164	94,750	165,914
Kapitalforhøyelse	0	0	0	0
Årets resultat	0	0	33,463	33,463
Egenkapital 31.12.	27,000	44,164	128,213	199,377

Note 5 Aksjekapital og aksjonærinformasjon

Aksjekapitalen på kr. 27 000 000 består av 27 000 aksjer á kr. 1 000. Alle aksjene har like rettigheter.

Oversikt over aksjonærene 31.12.

	Antall	Antall
Deutsche Post Beteiligung Holding GmbH	27,000	100.0 %
Totalt antall aksjer	27,000	100.0 %

Morselskapet har forretningskontor i Charles de-Gaulle-Straße 20, 53113 Bonn, Germany, hvor en kan få utlevert konsernregnskap der selskapet inngår.

Note 6 Pensjoner

Selskapet har pensjonsordninger som omfatter i alt 350 personer. Ordningene gir rett til definerte fremtidige ytelser, som i hovedsak bestemmes av antall opptjeningsår, lønnsnivå ved oppnådd pensjonsalder og størrelsen på ytelsene fra folketrygden. Forpliktelsene knyttet til den kollektive ordningen er dekket gjennom et forsikringsselskap.

Selskapet har også en avtalefestet førtidspensjonsordning (AFP). I tillegg til den kollektive pensjonsordningen har ledende ansatte en tilleggspensjon som finansieres over selskapets drift.

Selskapets pensjonsordninger tilfredsstiller kravene i lov om obligatorisk tjenestepensjon.

Selskapet har per 31.12 et innskuddsbasert pensjonsfond på kr. 0 (i tusen). Per 31.12.17 var pensjonsfondet kr 0 (i tusen). Dette er klassifisert som pensjonsmidler i balansen.



DocuSign Envelope ID: 2B153DD4-7160-4977-8651-044C3690404C

DHL Express (Norway) AS
(alle tall i kr 1 000)

Noter til regnskapet for 2019

Note 7 Skatt

Beregning av utsatt skatt/utsatt skattefordel	Endring	2020	2019
Midlertidige forskjeller			
Anleggsmidler	-6,660	-12,148	-18,808
Utestående fordringer	40	886	926
Gevinst- og tapskonto	109	436	545
Ikke opptjent inntekt	0	0	0
Andre avsetninger for forpliktelser	4,728	-14,300	-9,572
Pensjon	0	0	0
Netto midlertidige forskjeller	-1,783	-25,126	-26,909
Underskudd til fremføring	-51,184	-98,247	-149,431
Grunnlag for utsatt skattefordel	-52,967	-123,373	-176,340
22 % utsatt skatt (skattefordel)	-11,653	-27,142	-38,795
Herav ikke balanseført utsatt skattefordel	0	0	0
Utsatt skatt (skattefordel) i balansen	-11,653	-27,142	-38,795
Grunnlag for skattekostnad, endring i utsatt skatt og betalbar skatt		2020	2019
Resultat før skattekostnad		45,702	40,890
Permanente forskjeller		7,851	6,108
Grunnlag for årets skattekostnad		52,967	46,998
Endring i midlertidige resultatforskjeller		-1,783	226
Grunnlag for betalbar skatt i resultatregnskapet		51,184	47,224
+/- Mottatt/avgitt konsernbidrag		0	0
Endring i underskudd til fremføring		-51,184	-47,224
Skattepliktig inntekt (grunnlag for betalbar skatt i balansen)		0	0
Fordeling av skattekostnaden		2020	2019
Betalbar skatt på årets resultat		0	0
For mye, for lite avsatt i fjor		0	0
Sum betalbar skatt		0	0
Endring i utsatt skatt/skattefordel		11,653	10,339
Endring i utsatt skatt/skattefordel som følge av endret skattesats		0	0
Skattekostnad		11,653	10,339
Avstemming av årets skattekostnad		2020	2019
Regnskapsmessig resultat før skattekostnad		45,116	40,890
Beregnet skatt 22 %		9,925	8,996
Skattekostnad i resultatregnskapet		11,653	10,339
Differanse		1,727	1,344
Differansen består av følgende:			
22 % av permanente forskjeller		1,727	1,344
Endring i utsatt skatt/skattefordel som følge av endret skattesats		0	0
Endring i ikke balanseført utsatt skattefordel		0	0
Sum forklart differanse		1,727	1,344
Betalbar skatt i balansen		2020	2019
Betalbar skatt i skattekostnaden		0	0
Skattevirkning av konsernbidrag		0	0
Betalbar skatt i balansen		0	0



DocuSign Envelope ID: 2B153DD4-7160-4977-8651-044C3690404C

DHL Express (Norway) AS
(alle tall i kr 1 000)

Noter til regnskapet for 2019

Note 8 Driftsinntekter

DHL Express (Norway) AS sine salgsinntekter fordeler seg på virksomhetsområdene innland (road) og international (air). Road omfatter distribusjon av gods ankommet fra egne eller utenlandske kunder. Air omfatter transport av ekspressgods.

	2020	2019
Salgsinntekter	946,642	826,487
Andre driftsinntekter:		
- Utleie av personal	0	0
- Gevinst ved avgang driftsmidler	0	0
Sum	946,642	826,487
Fordeling av salgsinntekter på virksomhetsområder	2020	2019
Innland	32,457	30,860
International	914,185	795,627
Sum	946,642	826,487
Geografisk fordeling av salgsinntekter	2020	2019
Norge	32,457	30,860
Andre land	914,185	795,627
Sum	946,642	826,487



DocuSign Envelope ID: 2B153DD4-7160-4977-8651-044C3690404C

DHL Express (Norway) AS

(alle tall i kr 1 000)

Noter til regnskapet for 2019

Note 9 Lønnskostnader, antall ansatte, godtgjørelser, lån til ansatte mm.

Lønnskostnader	2020	2019
Lønninger	198,243	182,124
Arbeidsgiveravgift	32,648	32,038
Pensjonskostnader	7,417	9,075
Andre ytelser	8,728	9,988
Sum	247,036	233,225

Antall sysselsatte årsverk i regnskapsåret: 319 324

Ytelser til ledende personer	Daglig leder	Styret
Lønn/styreonorar	2,290	1,955
Pensjonsutgifter	70	74
Annen godtgjørelse	776	161

Det er ikke utbetalt styregodtgjørelse i 2020. Opplyst ytelse til styret er samlet ytelse styret får i sitt virke som ansatte i selskapet.

Daglig leder er også styremedlem. Ytelser til daglig leder er ikke inkludert i oppstilling over ytelser til styret.

Daglig leder har avtale om bonus i henhold til konsernets bonussystem. Maksimal bonus kan utgjøre NOK 1 200 000 pr. år.

Det er ikke utbetalt lønn eller andre ytelser til styrets leder. Styrets leder har ingen avtale om bonus fra selskapet.

Det er ikke gitt lån/sikkerhetstilfellelse til daglig leder, styrets leder eller andre nærstående parter.

Kostnadsført godtgjørelse til revisor (ekskl. mva)	2020	2019
Lovpålagt revisjon	611	589
Andre attestasjonstjenester		
Skatterådgivning (teknisk bistand med ligningspapirer)	55	55
Skatterådgivning (ekskl. teknisk bistand med ligningspapirer)		
Annen bistand knyttet til kapitalforhøyelse, merverdiavgift og innsendelse av årsregnskap	0	0
Sum godtgjørelse til revisor	666	644

Note 10 Bundne bankinnskudd, trekkrettigheter

Bundne bankinnskudd	2020	2019
Skattetrekksmidler	0	0

Selskapet har en bankgaranti for skattetrekk, se note 11.

Trekkrettigheter	2020	2019
Ubenyttet kassekreditt	0	0

Note 11 Garantiforpliktelser

	2020	2019
Skattetrekksgaranti overfor Skedsmo Kommune som ikke er balanseført	15,000	13,000
Andre garantiforpliktelser som ikke er balanseført (inkl tollkasserer)	1,193	5,062
Sum garantiforpliktelser	16,193	18,062



DocuSign Envelope ID: 2B153DD4-7160-4977-8651-044C3690404C

DHL Express (Norway) AS
(alle tall i kr 1 000)

Noter til regnskapet for 2019

Note 12 Spesifikasjon av finansinntekter og finanskostnader

Finansinntekter	2020	2019
Renteinntekt fra andre foretak i samme konsern	154	413
Annen renteinntekt	19	0
Agio	-10	240
Annen finansinntekt	23	4
Sum finansinntekter	186	657
Finanskostnader	2020	2019
Rentekostnad til andre foretak i samme konsern	0	0
Annen rentekostnad	260	324
Disagio	195	1,868
Sum finanskostnader	455	2,192

Note 13 Transaksjoner med nærstående parter

Ytelser til ledende ansatte er omtalt i note 9, og mellomværende med konsernselskaper er omtalt i note 3.

Selskapets transaksjoner med nærstående parter:	2020	2019
a) Salg av tjenester		
Salg av transporttjenester:		
- Morselskap	0	0
- Andre konsernselskap	2,067	2,876
Salg av administrative tjenester:		
- Morselskap		
- Andre konsernselskap	12,983	14,183
Sum salg av tjenester	15,050	17,059
b) Kjøp av tjenester		
Kjøp av transporttjenester:		
- Morselskap	0	0
- Andre konsernselskap	11,777	7,024
Kjøp av administrative tjenester:		
- Morselskap	0	0
- Andre konsernselskap	1,289	2,938
Sum kjøp av tjenester	13,066	9,962



Til generalforsamlingen i DHL Express (Norway) AS

Uavhengig revisors beretning

Uttalelse om revisjonen av årsregnskapet

Konklusjon

Vi har revidert DHL Express (Norway) AS' årsregnskap som består av balanse per 31. desember 2020, resultatregnskap og kontantstrømoppstilling for regnskapsåret avsluttet per denne datoen og noter til årsregnskapet, herunder et sammendrag av viktige regnskapsprinsipper.

Etter vår mening er det medfølgende årsregnskapet avgitt i samsvar med lov og forskrifter og gir et rettviseende bilde av selskapets finansielle stilling per 31. desember 2020, og av dets resultater og kontantstrømmer for regnskapsåret avsluttet per denne datoen i samsvar med regnskapslovens regler og god regnskapsskikk i Norge.

Grunnlag for konklusjonen

Vi har gjennomført revisjonen i samsvar med lov, forskrift og god revisjonsskikk i Norge, herunder de internasjonale revisjonsstandardene International Standards on Auditing (ISA-ene). Våre oppgaver og plikter i henhold til disse standardene er beskrevet i Revisors oppgaver og plikter ved revisjon av årsregnskapet. Vi er uavhengige av selskapet slik det kreves i lov og forskrift, og har overholdt våre øvrige etiske forpliktelser i samsvar med disse kravene. Etter vår oppfatning er innhentet revisjonsbevis tilstrekkelig og hensiktsmessig som grunnlag for vår konklusjon.

Øvrig informasjon

Ledelsen er ansvarlig for øvrig informasjon. Øvrig informasjon omfatter informasjon i årsrapporten bortsett fra årsregnskapet og den tilhørende revisjonsberetningen.

Vår uttalelse om revisjonen av årsregnskapet dekker ikke øvrig informasjon, og vi attesterer ikke den øvrige informasjonen.

I forbindelse med revisjonen av årsregnskapet er det vår oppgave å lese øvrig informasjon med det formål å vurdere hvorvidt det foreligger vesentlig inkonsistens mellom øvrig informasjon og årsregnskapet, kunnskap vi har opparbeidet oss under revisjonen, eller hvorvidt den tilsynelatende inneholder vesentlig feilinformasjon.

Dersom vi konkluderer med at den øvrige informasjonen inneholder vesentlig feilinformasjon er vi pålagt å rapportere det. Vi har ingenting å rapportere i så henseende.

Styrets og daglig leders ansvar for årsregnskapet

Styret og daglig leder (ledelsen) er ansvarlig for å utarbeide årsregnskapet i samsvar med lov og forskrifter, herunder for at det gir et rettviseende bilde i samsvar med regnskapslovens regler og god regnskapsskikk i Norge. Ledelsen er også ansvarlig for slik internkontroll som den finner nødvendig for å kunne utarbeide et årsregnskap som ikke inneholder vesentlig feilinformasjon, verken som følge av misligheter eller utilsiktede feil.

PricewaterhouseCoopers AS, Dronning Eufemias gate 71, Postboks 748 Sentrum, NO-0106 Oslo
T: 02316, org. no.: 987 009 713 MVA, www.pwc.no
Statsautoriserte revisorer, medlemmer av Den norske Revisorforening og autorisert regnskapsførerselskap



Uavhengig revisors beretning - DHL Express (Norway) AS



Ved utarbeidelsen av årsregnskapet må ledelsen ta standpunkt til selskapets evne til fortsatt drift og opplyse om forhold av betydning for fortsatt drift. Forutsetningen om fortsatt drift skal legges til grunn for årsregnskapet så lenge det ikke er sannsynlig at virksomheten vil bli avviklet.

Revisors oppgaver og plikter ved revisjonen av årsregnskapet

Vårt mål med revisjonen er å oppnå betryggende sikkerhet for at årsregnskapet som helhet ikke inneholder vesentlig feilinformasjon, verken som følge av misligheter eller utilsiktede feil, og å avgi en revisjonsberetning som inneholder vår konklusjon. Betryggende sikkerhet er en høy grad av sikkerhet, men ingen garanti for at en revisjon utført i samsvar med lov, forskrift og god revisjonsskikk i Norge, herunder ISA-ene, alltid vil avdekke vesentlig feilinformasjon som eksisterer. Feilinformasjon kan oppstå som følge av misligheter eller utilsiktede feil. Feilinformasjon blir vurdert som vesentlig dersom den enkeltvis eller samlet med rimelighet kan forventes å påvirke økonomiske beslutninger som brukerne foretar basert på årsregnskapet.

For videre beskrivelse av revisors oppgaver og plikter vises det til:
<https://revisorforeningen.no/revisjonsberetninger>

Uttalelse om andre lovmessige krav

Konklusjon om årsberetningen

Basert på vår revisjon av årsregnskapet som beskrevet ovenfor, mener vi at opplysningene i årsberetningen om årsregnskapet og forutsetningen om fortsatt drift er konsistente med årsregnskapet og i samsvar med lov og forskrifter.

Konklusjon om registrering og dokumentasjon

Basert på vår revisjon av årsregnskapet som beskrevet ovenfor, og kontrollhandlinger vi har funnet nødvendig i henhold til internasjonal standard for attestasjonsoppdrag (ISAE) 3000 «Attestasjonsoppdrag som ikke er revisjon eller forenklet revisorkontroll av historisk finansiell informasjon», mener vi at ledelsen har oppfylt sin plikt til å sørge for ordentlig og oversiktlig registrering og dokumentasjon av selskapets regnskapsopplysninger i samsvar med lov og god bokføringsskikk i Norge.

Oslo, 31. august 2021
PricewaterhouseCoopers AS

Gøril Hyni
Statsautorisert revisor
(elektronisk signert)

(2)



 Securely signed with Brevio

Revisjonsberetning

Signers:

Name	Method	Date
Hyni, Gøril	BANKID_MOBILE	2021-09-01 09:53

This document package contains:

- Closing page (this page)
- The original document(s)
- The electronic signatures. These are not visible in the document, but are electronically integrated.



This file is sealed with a digital signature.
The seal is a guarantee for the authenticity
of the document.