



ÅRSREGNSKAPET FOR REGNSKAPSÅRET 2019 - GENERELL INFORMASJON

Enheten

Organisasjonsnummer: 918 766 472
Organisasjonsform: Aksjeselskap
Foretaksnavn: EOS BULK INVEST AS
Forretningsadresse: Kanalveien 52
5068 BERGEN

Regnskapsår

Årsregnskapets periode: 01.01.2019 - 31.12.2019

Konsern

Morselskap i konsern: Ja
Konsernregnskap lagt ved: Nei

Regnskapsregler

Regler for små foretak benyttet: Ja
Benyttet ved utarbeidelsen av årsregnskapet til selskapet: Regnskapslovens alminnelige regler

Årsregnskapet fastsatt av kompetent organ

Bekreftet av representant for selskapet: Håvard Våge
Dato for fastsettelse av årsregnskapet: 31.08.2020

Grunnlag for avgivelse

År 2019: Årsregnskapet er elektronisk innlevert
År 2018: Tall er hentet fra elektronisk innlevert årsregnskap fra 2019

Det er ikke krav til at årsregnskapet m.v. som sendes til Regnskapsregisteret er undertegnet. Kontrollen på at dette er utført ligger hos revisor/enhetens øverste organ. Sikkerheten ivaretas ved at innsender har rolle/rettighet for innsending av årsregnskapet via Altinn, og ved at det bekreftes at årsregnskapet er fastsatt av kompetent organ.

Brønnøysundregistrene, 18.08.2021



Resultatregnskap

Beløp i: NOK	Note	2019	2018
RESULTATREGNSKAP			
Inntekter			
Salgsinntekt		417 150	540 000
Sum inntekter		417 150	540 000
Kostnader			
Lønnskostnad	3	408 858	385 250
Annen driftskostnad	7	18 332 082	1 908 063
Sum kostnader		18 740 940	2 293 313
Driftsresultat		-18 323 790	-1 753 313
Finansinntekter og finanskostnader			
Annen renteinntekt		187 984	33 500
Annen finansinntekt		430	384
Sum finansinntekter		188 414	33 884
Nedskrivning av andre finansielle anleggsmidler		10 018 432	3 600 000
Annen rentekostnad		5 746	173 800
Sum finanskostnader		10 024 178	3 773 800
Netto finans		-9 835 764	-3 739 915
Ordinært resultat før skattekostnad		-28 159 553	-5 493 228
Skattekostnad på ordinært resultat	1		
Ordinært resultat etter skattekostnad		-28 159 553	-5 493 228
Årsresultat	6	-28 159 553	-5 493 228
Årsresultat etter minoritetsinteresser		-28 159 553	-5 493 228
Totalresultat		-28 159 553	-5 493 228
Overføringer og disponeringer			
Udekket tap		-23 947 757	-5 493 228
Overført fra annen egenkapital		-4 211 796	



Resultatregnskap

Beløp i: NOK	Note	2019	2018
Sum overføringer og disponeringer		-28 159 553	-5 493 228



Balanse

Beløp i: NOK	Note	2019	2018
BALANSE - EIENDELER			
Anleggsmidler			
Immaterielle eiendeler			
Utsatt skattefordel	1		
Finansielle anleggsmidler			
Investering i datterselskap	4	10 541 153	8 016 742
Lån til foretak i samme konsern	8		
Investeringer i tilknyttet selskap	4	12 740 000	12 740 000
Andre langsiktige fordringer			4 535 243
Sum finansielle anleggsmidler		23 281 153	25 291 986
Sum anleggsmidler		23 281 153	25 291 986
Omløpsmidler			
Varer			
Fordringer			
Kundefordringer	8	941 637	703 125
Andre kortsiktige fordringer	8	6 064	6 558
Konsernfordringer	8	1 004 388	10 448 457
Sum fordringer	8	1 952 089	11 158 140
Bankinnskudd, kontanter og lignende			
Bankinnskudd, kontanter o.l.	5	311 754	15 979 035
Sum bankinnskudd, kontanter og lignende		311 754	15 979 035
Sum omløpsmidler		2 263 843	27 137 175
SUM EIENDELER		25 544 997	52 429 161

BALANSE - EGENKAPITAL OG GJELD

Egenkapital

Innskutt egenkapital



Balanse

Beløp i: NOK	Note	2019	2018
Aksjekapital	2	5 859 470	5 634 600
Overkurs		56 122 000	54 547 910
Sum innskutt egenkapital		61 981 470	60 182 510
Opptjent egenkapital			
Annen egenkapital			4 211 796
Udekket tap		36 690 964	12 743 207
Sum opptjent egenkapital		-36 690 964	-8 531 411
Sum egenkapital	6	25 290 506	51 651 099
Gjeld			
Langsiktig gjeld			
Utsatt skatt	1		
Annen langsiktig gjeld			
Sum langsiktig gjeld		0	0
Kortsiktig gjeld			
Leverandørgjeld		183 433	97 722
Betalbar skatt	1		
Skyldig offentlige avgifter		7 046	2 011
Annen kortsiktig gjeld	9	64 012	678 329
Sum kortsiktig gjeld		254 491	778 061
Sum gjeld		254 491	778 061
SUM EGENKAPITAL OG GJELD		25 544 997	52 429 161



Årsregnskap 2019 EOS Bulk Invest AS

Resultatregnskap
Balanse
Noter til regnskapet

Utarbeidet av:
Headwind Regnskap AS
Kanalveien 52C
5068 Bergen
Org.nr: 913 986 334

Org.nr.: 918 766 472



RESULTATREGNSKAP

EOS BULK INVEST AS

DRIFTSINNEKTER OG DRIFTSKOSTNADER	Note	2019	2018
Salgsinntekt		417 150	540 000
Sum driftsinntekter		417 150	540 000
Lønnskostnad	3	408 858	385 250
Annen driftskostnad	7	18 332 082	1 908 063
Sum driftskostnader		18 740 940	2 293 313
Driftsresultat		-18 323 790	-1 753 313
FINANSINNEKTER OG FINANSKOSTNADER			
Annen renteinntekt		187 984	33 500
Annen finansinntekt		430	384
Nedskrivning av andre finansielle anleggsmidler		10 018 432	3 600 000
Annen rentekostnad		5 746	173 800
Resultat av finansposter		-9 835 764	-3 739 915
Ordinært resultat før skattekostnad		-28 159 553	-5 493 228
Ordinært resultat		-28 159 553	-5 493 228
Årsresultat	6	-28 159 553	-5 493 228
OVERFØRINGER			
Overført til udekket tap		23 947 757	5 493 228
Overført fra annen egenkapital		4 211 796	0
Sum overføringer		-28 159 553	-5 493 228



BALANSE

EOS BULK INVEST AS


EIENDELER	Note	2019	2018
ANLEGGSMIDLER			
FINANSIELLE ANLEGGSMIDLER			
Investeringer i datterselskap	4	10 541 153	8 016 742
Investeringer i tilknyttet selskap	4	12 740 000	12 740 000
Andre langsiktige fordringer		0	4 535 243
Sum finansielle anleggsmidler		23 281 153	25 291 986
Sum anleggsmidler		23 281 153	25 291 986
OMLØPSMIDLER			
FORDRINGER			
Kundefordringer	8	941 637	703 125
Andre kortsiktige fordringer	8	6 064	6 558
Konsernfordringer	8	1 004 388	10 448 457
Sum fordringer	8	1 952 089	11 158 140
Bankinnskudd, kontanter o.l.	5	311 754	15 979 035
Sum omløpsmidler		2 263 843	27 137 175
Sum eiendeler		25 544 997	52 429 161




BALANSE


EOS BULK INVEST AS

EGENKAPITAL OG GJELD	Note	2019	2018
EGENKAPITAL			
INNSKUTT EGENKAPITAL			
Aksjekapital	2	5 859 470	5 634 600
Overkurs		56 122 000	54 547 910
Sum innskutt egenkapital		61 981 470	60 182 510
OPPTJENT EGENKAPITAL			
Annen egenkapital		0	4 211 796
Udekket tap		-36 690 964	-12 743 207
Sum opptjent egenkapital		-36 690 964	-8 531 411
Sum egenkapital	6	25 290 506	51 651 099
GJELD			
AVSETNING FOR FORPLIKTELSER			
KORTSIKTIG GJELD			
Leverandørgjeld		183 433	97 722
Skyldig offentlige avgifter		7 046	2 011
Annen kortsiktig gjeld	9	64 012	678 329
Sum kortsiktig gjeld		254 491	778 061
Sum gjeld		254 491	778 061
Sum egenkapital og gjeld		25 544 997	52 429 161


Håvard Våge
styreleder

Bergen, 31.08.2020
Styret i EOS Bulk-Invest AS


Erik Spilheim
styremedlem


Jesper Algaard
styremedlem



Regnskapsprinsipper

Årsregnskapet er satt opp i samsvar med regnskapsloven og NRS 8 - God regnskapsskikk for små foretak.

DRIFTSINNTEKTER

Inntektsføring ved salg av varer skjer på leveringstidspunktet. Tjenester inntektsføres etter hvert som de leveres.

SKATT

Skattekostnaden i resultatregnskapet omfatter både periodens betalbare skatt og endring i utsatt skatt. Utsatt skatt er beregnet med 22 % på grunnlag av de midlertidige forskjeller som eksisterer mellom regnskapsmessige og skattemessige verdier, samt ligningsmessig underskudd til fremføring ved utgangen av regnskapsåret. Skatteøkende og skattereduserende midlertidige forskjeller som reverserer eller kan reverseres i samme periode er utlignet og nettoført.

KLASSIFISERING OG VURDERING AV OMLØPSMIDLER

Omløpsmidler og kortsiktig gjeld omfatter normalt poster som forfaller til betaling innen ett år etter balansedagen, samt poster som knytter seg til varekretsløpet. Omløpsmidler vurderes til laveste verdi av anskaffelseskost og virkelig verdi.

AKSJER I DATTERSELSKAP OG TILKNYTTET SELSKAP

Datterselskap vurderes etter kostmetoden i selskapsregnskapet. Investeringen er vurdert til anskaffelseskost for aksjene med mindre nedskrivning har vært nødvendig. Det er foretatt nedskrivning til virkelig verdi når verdifall skyldes årsaker som ikke kan forventes å være forbigående og det må anses nødvendig etter god regnskapsskikk. Nedskrivninger er reversert når grunnlaget for nedskrivning ikke lenger er til stede.

Utbytte, konsernbidrag og andre utdelinger fra datterselskap er inntektsført samme år som det er avsatt i givers regnskap. Overstiger utbytte / konsernbidraget andelen av opptjent resultat etter anskaffelsestidspunktet, representerer den overskytende del tilbakebetaling av investert kapital, og utdelingene er fratrukket investeringens verdi i balansen til morselskapet.

FORDRINGER

Kundefordringer og andre fordringer oppføres til pålydende etter fradrag for avsetning til forventet tap. Avsetning til tap gjøres på grunnlag av en individuell vurdering av de enkelte fordringene.



Note 1 Skatt

<u>Årets skattekostnad</u>	<u>2019</u>	<u>2018</u>
Resultatført skatt på ordinært resultat:		
Betalbar skatt	0	0
Endring i utsatt skattefordel	0	0
Skattekostnad ordinært resultat	0	0
Skattepliktig inntekt:		
Ordinært resultat før skatt	-28 159 553	-5 493 228
Permanente forskjeller	27 550 208	3 600 000
Endring i midlertidige forskjeller	282 940	0
Skattepliktig inntekt	-326 405	-1 893 228
Betalbar skatt i balansen:		
Betalbar skatt på årets resultat	0	0
Sum betalbar skatt i balansen	0	0

Skatteeffekten av midlertidige forskjeller og underskudd til fremføring som har gitt opphav til utsatt skatt og utsatte skattefordeler, spesifisert på typer av midlertidige forskjeller:

	<u>2019</u>	<u>2018</u>	<u>Endring</u>
Fordringer	-282 940	0	282 940
Sum	-282 940	0	282 940
Akkumulert fremførbart underskudd	-9 469 612	-9 143 207	326 405
Inngår ikke i beregningen av utsatt skatt	9 752 552	9 143 207	-609 345
Grunnlag for utsatt skattefordel	0	0	0
Utsatt skattefordel (22 %)	0	0	0

I henhold til God regnskapsskikk for små foretak balanseføres ikke utsatt skattefordel.

Note 2 Antall aksjer, aksjeeiere m.v

	<u>Antall</u>	<u>Pålydende</u>	<u>Balanseført</u>
Aksjekapital			
Ordinære aksjer	585 947	10	5 859 470
Alle aksjene gir samme rettigheter i selskapet			
EOS Bulk Invest AS hadde 81 aksjonærer pr. 31.12.2019.			
		<u>Aksjer</u>	<u>Eierandel</u>
Aksjonærer:			
Elogøy Holding AS		47 385	8,09 %
Cobra Marine AS		35 918	6,13 %
Henrik Aakre		27 425	4,68 %
Øvrige aksjonærer		475 219	81,13 %
Sum		585 947	100 %



Note 3 Lønnskostnader

EOS Bulk Invest AS har hatt lønnskostnader i form av styrehonorar på kr. 358 333 i 2019.

Foretaket er ikke pliktig til å ha tjenestepensjonsordning etter lov om tjenestepensjon.

Revisor	2019	2018
Lovpålagt revisjon	71 500	45 000
Bistand	38 500	17 500
sum	110 000	62 500

Note 4 Datterselskap , tilknyttet selskap m.v

Selskapet eier aksjer i følgende selskap :

Investeringene er regnskapsført i selskapsregnskapet etter kostmetoden. Selskapet har følgende eierandeler i datterselskap og tilknyttet selskap :

Selskap	Forretningskontor	Eierandel	EK siste årsregnskap	Resultat siste årsregnskap	Bokført verdi
BBS Bulk VI KS/AS	Kanalveien 52	83,72 %	-26 196 225	-21 910 309	0
BBS Short Sea I AS	Kanalveien 52	91,02 %	-1 631 250	-1 893 290	0
Orion Containership AS	Kanalveien 52	85,20 %	-10 847 529	-7 539 106	0
Short Sea I AS	Kanalveien 52	82,42 %	11 784 250	-14 124 155	10 541 153
EOS Carisbrooke AS	Kanalveien 52	50 %	28 938 761	-546 060	12 740 000

Den planlagte 4-skipsinvesteringen med Nova Marine Carriers i Sveits, som vedtatt i ekstraordinær generalforsamling 19.03.2019, ble terminert etter at Nova trakk seg fra avtalen i april 2019. Det har satt Eos Bulk Invest, og andre involverte selskap, i en noe utfordrende posisjon ettersom flere prosesser allerede var igangsatt.

«MV Charlotte», eid av Orion Containership AS, ble solgt og overlevert til nye eiere i mai 2019. Skipet ble for øvrig dokket i januar/februar 2019, der Eos Bulk Invest bidro med finansieringen.

Skipet «Manisa Kristin» (eid av BBS Bulk VI KS) fikk motorhavari utenfor kysten av Algerie i slutten av januar 2019, og var ikke i tilbake i drift før juli 2019. Bergings- og reparasjonskostnadene har vært vesentlige, men forsikringsselskapet tar størsteparten av regningen. Eos Bulk Invest, som hovedeier, har hittil finansiert egenandelsbeløpet relatert til forsikringene.

Styret og selskapet vil fortløpende vurdere andre muligheter til skipsinvesteringer nå som avtalen med Nova definitivt ikke blir noe av. I første rekke ser en på muligheten til en transaksjon for skipet «Manisa Fløyen», der verdipotensialet er stort med forholdsvis lav gearing i dag.

Note 5 Bundne midler

Selskapet har ingen bundne midler 31.12.2019.



Note 6 Egenkapital

	Aksjekapital	Overkurs	Udekket tap	Sum egenkapital
Per 01.01.2019	-5 634 600	-54 547 910	8 531 411	-51 651 099
Emisjon 7, 18.10.19	-224 870	-1 574 090		-1 798 960
Årets resultat			28 159 553	28 159 553
Per 31.12.2019	-5 859 470	-56 122 000	36 690 964	-25 290 506

Note 7 Transaksjoner med nærstående parter

	2019	2018
Fønwind Prosjekt AS - tilretteleggerhonorar	0	1 169 000
Headwind Disponent AS - forretningsfører	182 880	180 000
Advokat Solheim AS - juridisk bistand	69 750	84 938
Sum	252 630	1 433 938

Note 8 Mellomværende med selskap i samme konsern

	2019
Fordringer	
Mellomværende Short Sea I AS	1 004 388
Sum	1 004 388

- Short Sea I AS:

Lånet/mellomværende består av betalinger gjort ifm. dekning av utestående drift etter flere driftsuhell på selskapets skip.

Sum mNOK 8 ble konvertert fra mellomværende gjeld til nye aksjer 10.10.2019. Gjenstående mellomværende er oppstått etter dette.

Note 9 Annen kortsiktig gjeld

	2019
Annen kortsiktig gjeld	64 012
Sum	64 012

Annen kortsiktig gjeld består av styrehonorar til tidligere styremedlem.

Note 10 Fortsatt drift og Hendelser etter balansedagen

Investeringen EOS Carisbrooke AS (50 % eierandel) solgte i februar 2020 to av sine fire skip. De har i månedene ettee dette utbetalt til sammen EUR 1.100.000 til sine to eiere, EOS Bulk Invest AS og CS Shipfund 6250 BV.

COVID-19

Som følge av et omfattende globalt utbrudd av COVID-19 i første kvartal 2020 preges både norsk, europeisk og internasjonal økonomi i form av betydelig markedsuro og resesjon. EOS Bulk Invest AS påvirkes av dette



da industrien er blant virksomhetene som er hardest rammet. Om situasjonen vedvarer vil selskapet påvirkes i negativ forstand knyttet til både inntjening og verdi selskapets eierandeler.



Til generalforsamlingen i EOS Bulk Invest AS

Uavhengig revisors beretning

Uttalelse om revisjonen av årsregnskapet

Konklusjon

Vi har revidert EOS Bulk Invest AS' årsregnskap som består av balanse per 31. desember 2019, resultatregnskap for regnskapsåret avsluttet per denne datoen og noter til årsregnskapet, herunder et sammendrag av viktige regnskapsprinsipper.

Etter vår mening er det medfølgende årsregnskapet avgitt i samsvar med lov og forskrifter og gir et rettviseende bilde av selskapets finansielle stilling per 31. desember 2019, og av dets resultater for regnskapsåret avsluttet per denne datoen i samsvar med regnskapslovens regler og god regnskapsskikk i Norge.

Grunnlag for konklusjonen

Vi har gjennomført revisjonen i samsvar med lov, forskrift og god revisjonsskikk i Norge, herunder de internasjonale revisjonsstandardene International Standards on Auditing (ISA-ene). Våre oppgaver og plikter i henhold til disse standardene er beskrevet i Revisors oppgaver og plikter ved revisjon av årsregnskapet. Vi er uavhengige av selskapet slik det kreves i lov og forskrift, og har overholdt våre øvrige etiske forpliktelser i samsvar med disse kravene. Etter vår oppfatning er innhentet revisjonsbevis tilstrekkelig og hensiktsmessig som grunnlag for vår konklusjon.

Styrets ansvar for årsregnskapet

Styret (ledelsen) er ansvarlig for å utarbeide årsregnskapet i samsvar med lov og forskrifter, herunder for at det gir et rettviseende bilde i samsvar med regnskapslovens regler og god regnskapsskikk i Norge. Ledelsen er også ansvarlig for slik internkontroll som den finner nødvendig for å kunne utarbeide et årsregnskap som ikke inneholder vesentlig feilinformasjon, verken som følge av misligheter eller utilsiktede feil.

Ved utarbeidelsen av årsregnskapet må ledelsen ta standpunkt til selskapets evne til fortsatt drift og opplyse om forhold av betydning for fortsatt drift. Forutsetningen om fortsatt drift skal legges til grunn for årsregnskapet så lenge det ikke er sannsynlig at virksomheten vil bli avvirket.

Revisors oppgaver og plikter ved revisjonen av årsregnskapet

Vårt mål med revisjonen er å oppnå betryggende sikkerhet for at årsregnskapet som helhet ikke inneholder vesentlig feilinformasjon, verken som følge av misligheter eller utilsiktede feil, og å avgi en revisjonsberetning som inneholder vår konklusjon. Betryggende sikkerhet er en høy grad av sikkerhet, men ingen garanti for at en revisjon utført i samsvar med lov, forskrift og god revisjonsskikk i Norge, herunder ISA-ene, alltid vil avdekke vesentlig feilinformasjon som eksisterer. Feilinformasjon kan oppstå som følge av misligheter eller utilsiktede feil. Feilinformasjon blir vurdert som vesentlig dersom den enkeltvis eller samlet med rimelighet kan forventes å påvirke økonomiske beslutninger som brukerne foretar basert på årsregnskapet.

*PricewaterhouseCoopers AS, Sandviksbodene 2A, Postboks 3984 - Sandviken, NO-5835 Bergen
T: 02316, org. no.: 987 009 713 MVA, www.pwc.no
Statsautoriserte revisorer, medlemmer av Den norske Revisorforening og autorisert regnskapsførerelskap*



Uavhengig revisors beretning - EOS Bulk Invest AS

For videre beskrivelse av revisors oppgaver og plikter vises det til:
<https://revisorforeningen.no/revisjonsberetninger>

Uttalelse om andre lovmessige krav

Konklusjon om registrering og dokumentasjon

Basert på vår revisjon av årsregnskapet som beskrevet ovenfor, og kontrollhandlinger vi har funnet nødvendig i henhold til internasjonal standard for attestasjonsoppdrag (ISAE) 3000 «Attestasjonsoppdrag som ikke er revisjon eller forenklet revisorkontroll av historisk finansiell informasjon», mener vi at ledelsen har oppfylt sin plikt til å sørge for ordentlig og oversiktlig registrering og dokumentasjon av selskapets regnskapsopplysninger i samsvar med lov og god bokføringsskikk i Norge.

Bergen, 31. august 2020
PricewaterhouseCoopers AS

Bjørn Gravdal
Statsautorisert revisor
(elektronisk signert)

(2)



 Securely signed with Brevio

Revisjonsberetning

Signers:

<i>Name</i>	<i>Method</i>	<i>Date</i>
Gravdal, Bjørn	BANKID_MOBILE	2020-09-02 22:20

This document package contains:

- Closing page (this page)
- The original document(s)
- The electronic signatures. These are not visible in the document, but are electronically integrated.



This file is sealed with a digital signature.
The seal is a guarantee for the authenticity of the document.



Årsregnskap 2019 EOS Bulk Invest AS

Resultatregnskap
Balanse
Noter til regnskapet

Utarbeidet av:
Headwind Regnskap AS
Kanalveien 52C
5068 Bergen
Org.nr: 913 986 334

Org.nr.: 918 766 472



RESULTATREGNSKAP

EOS BULK INVEST AS

DRIFTSINNEKTER OG DRIFTSKOSTNADER	Note	2019	2018
Salgsinntekt		417 150	540 000
Sum driftsinntekter		417 150	540 000
Lønnskostnad	3	408 858	385 250
Annen driftskostnad	7	18 332 082	1 908 063
Sum driftskostnader		18 740 940	2 293 313
Driftsresultat		-18 323 790	-1 753 313
FINANSINNEKTER OG FINANSKOSTNADER			
Annen renteinntekt		187 984	33 500
Annen finansinntekt		430	384
Nedskrivning av andre finansielle anleggsmidler		10 018 432	3 600 000
Annen rentekostnad		5 746	173 800
Resultat av finansposter		-9 835 764	-3 739 915
Ordinært resultat før skattekostnad		-28 159 553	-5 493 228
Ordinært resultat		-28 159 553	-5 493 228
Årsresultat	6	-28 159 553	-5 493 228
OVERFØRINGER			
Overført til udekket tap		23 947 757	5 493 228
Overført fra annen egenkapital		4 211 796	0
Sum overføringer		-28 159 553	-5 493 228



BALANSE

EOS BULK INVEST AS

EIENDELER	Note	2019	2018
ANLEGGSMIDLER			
FINANSIELLE ANLEGGSMIDLER			
Investeringer i datterselskap	4	10 541 153	8 016 742
Investeringer i tilknyttet selskap	4	12 740 000	12 740 000
Andre langsiktige fordringer		0	4 535 243
Sum finansielle anleggsmidler		23 281 153	25 291 986
Sum anleggsmidler		23 281 153	25 291 986
OMLØPSMIDLER			
FORDRINGER			
Kundefordringer	8	941 637	703 125
Andre kortsiktige fordringer	8	6 064	6 558
Konsernfordringer	8	1 004 388	10 448 457
Sum fordringer	8	1 952 089	11 158 140
Bankinnskudd, kontanter o.l.	5	311 754	15 979 035
Sum omløpsmidler		2 263 843	27 137 175
Sum eiendeler		25 544 997	52 429 161



BALANSE

EOS BULK INVEST AS

EGENKAPITAL OG GJELD	Note	2019	2018
EGENKAPITAL			
INNSKUTT EGENKAPITAL			
Aksjekapital	2	5 859 470	5 634 600
Overkurs		56 122 000	54 547 910
Sum innskutt egenkapital		61 981 470	60 182 510
OPPTJENT EGENKAPITAL			
Annen egenkapital		0	4 211 796
Udekket tap		-36 690 964	-12 743 207
Sum opptjent egenkapital		-36 690 964	-8 531 411
Sum egenkapital	6	25 290 506	51 651 099
GJELD			
AVSETNING FOR FORPLIKTELSER			
KORTSIKTIG GJELD			
Leverandørgjeld		183 433	97 722
Skyldig offentlige avgifter		7 046	2 011
Annen kortsiktig gjeld	9	64 012	678 329
Sum kortsiktig gjeld		254 491	778 061
Sum gjeld		254 491	778 061
Sum egenkapital og gjeld		25 544 997	52 429 161

Bergen, 31.08.2020
Styret i EOS Bulk Invest AS

Håvard Våge
styreleder

Erik Solheim
styremedlem

Jesper Algaard
styremedlem



Regnskapsprinsipper

Årsregnskapet er satt opp i samsvar med regnskapsloven og NRS 8 - God regnskapsskikk for små foretak.

DRIFTSINTEKTER

Inntektsføring ved salg av varer skjer på leveringstidspunktet. Tjenester inntektsføres etter hvert som de leveres.

SKATT

Skattekostnaden i resultatregnskapet omfatter både periodens betalbare skatt og endring i utsatt skatt. Utsatt skatt er beregnet med 22 % på grunnlag av de midlertidige forskjeller som eksisterer mellom regnskapsmessige og skattemessige verdier, samt ligningsmessig underskudd til fremføring ved utgangen av regnskapsåret. Skatteøkende og skattereduserende midlertidige forskjeller som reverserer eller kan reverseres i samme periode er utlignet og nettoført.

KLASSIFISERING OG VURDERING AV OMLØPSMIDLER

Omløpsmidler og kortsiktig gjeld omfatter normalt poster som forfaller til betaling innen ett år etter balansedagen, samt poster som knytter seg til varekretsløpet. Omløpsmidler vurderes til laveste verdi av anskaffelseskost og virkelig verdi.

AKSJER I DATTERSELSKAP OG TILKNYTTET SELSKAP

Datterselskap vurderes etter kostmetoden i selskapsregnskapet. Investeringen er vurdert til anskaffelseskost for aksjene med mindre nedskrivning har vært nødvendig. Det er foretatt nedskrivning til virkelig verdi når verdifall skyldes årsaker som ikke kan forventes å være forbigående og det må anses nødvendig etter god regnskapsskikk. Nedskrivninger er reversert når grunnlaget for nedskrivning ikke lenger er til stede.

Utbytte, konsernbidrag og andre utdelinger fra datterselskap er inntektsført samme år som det er avsatt i givers regnskap. Overstiger utbytte / konsernbidraget andelen av opptjent resultat etter anskaffelsestidspunktet, representerer den overskytende del tilbakebetaling av investert kapital, og utdelingene er fratrukket investeringens verdi i balansen til morselskapet.

FORDRINGER

Kundefordringer og andre fordringer oppføres til pålydende etter fradrag for avsetning til forventet tap. Avsetning til tap gjøres på grunnlag av en individuell vurdering av de enkelte fordringene.



Note 1 Skatt

Årets skattekostnad	2019	2018
Resultatført skatt på ordinært resultat:		
Betalbar skatt	0	0
Endring i utsatt skattefordel	0	0
Skattekostnad ordinært resultat	0	0
Skattepliktig inntekt:		
Ordinært resultat før skatt	-28 159 553	-5 493 228
Permanente forskjeller	27 550 208	3 600 000
Endring i midlertidige forskjeller	282 940	0
Skattepliktig inntekt	-326 405	-1 893 228
Betalbar skatt i balansen:		
Betalbar skatt på årets resultat	0	0
Sum betalbar skatt i balansen	0	0

Skatteeffekten av midlertidige forskjeller og underskudd til fremføring som har gitt opphav til utsatt skatt og utsatte skattefordeler, spesifisert på typer av midlertidige forskjeller:

	2019	2018	Endring
Fordringer	-282 940	0	282 940
Sum	-282 940	0	282 940
Akkumulert fremførbart underskudd	-9 469 612	-9 143 207	326 405
Inngår ikke i beregningen av utsatt skatt	9 752 552	9 143 207	-609 345
Grunnlag for utsatt skattefordel	0	0	0
Utsatt skattefordel (22 %)	0	0	0

I henhold til God regnskapsskikk for små foretak balanseføres ikke utsatt skattefordel.

Note 2 Antall aksjer, aksjeeiere m.v

	Antall	Pålydende	Balanseført
Aksjekapital			
Ordinære aksjer	585 947	10	5 859 470

Alle aksjene gir samme rettigheter i selskapet

EOS Bulk Invest AS hadde 81 aksjonærer pr. 31.12.2019.

	Aksjer	Eierandel
Aksjonærer:		
Elogøy Holding AS	47 385	8,09 %
Cobra Marine AS	35 918	6,13 %
Henrik Aakre	27 425	4,68 %
Øvrige aksjonærer	475 219	81,13 %
Sum	585 947	100 %



Note 3 Lønnskostnader

EOS Bulk Invest AS har hatt lønnskostnader i form av styrehonorar på kr. 358 333 i 2019.

Foretaket er ikke pliktig til å ha tjenstepensjonsordning etter lov om tjenstepensjon.

Revisor	2019	2018
Lovpålagt revisjon	71 500	45 000
Bistand	38 500	17 500
sum	110 000	62 500

Note 4 Datterselskap , tilknyttet selskap m.v

Selskapet eier aksjer i følgende selskap :

Investeringene er regnskapsført i selskapsregnskapet etter kostmetoden. Selskapet har følgende eierandeler i datterselskap og tilknyttet selskap :

Selskap	Forretningskontor	Eierandel	EK siste årsregnskap	Resultat siste årsregnskap	Bokført verdi
BBS Bulk VI KS/AS	Kanalveien 52	83,72 %	-26 196 225	-21 910 309	0
BBS Short Sea I AS	Kanalveien 52	91,02 %	-1 631 250	-1 893 290	0
Orion Containership AS	Kanalveien 52	85,20 %	-10 847 529	-7 539 106	0
Short Sea I AS	Kanalveien 52	82,42 %	11 784 250	-14 124 155	10 541 153
EOS Carisbrooke AS	Kanalveien 52	50 %	28 938 761	-546 060	12 740 000

Den planlagte 4-skipsinvesteringen med Nova Marine Carriers i Sveits, som vedtatt i ekstraordinær generalforsamling 19.03.2019, ble terminert etter at Nova trakk seg fra avtalen i april 2019. Det har satt Eos Bulk Invest, og andre involverte selskap, i en noe utfordrende posisjon ettersom flere prosesser allerede var igangsatt.

«MV Charlotte», eid av Orion Containership AS, ble solgt og overlevert til nye eiere i mai 2019. Skipet ble for øvrig dokket i januar/februar 2019, der Eos Bulk Invest bidro med finansieringen.

Skipet «Manisa Kristin» (eid av BBS Bulk VI KS) fikk motorhavari utenfor kysten av Algerie i slutten av januar 2019, og var ikke i tilbake i drift før juli 2019. Bergings- og reparasjonskostnadene har vært vesentlige, men forsikringsselskapet tar størsteparten av regningen. Eos Bulk Invest, som hovedeier, har hittil finansiert egenandelsbeløpet relatert til forsikringene.

Styret og selskapet vil fortløpende vurdere andre muligheter til skipsinvesteringer nå som avtalen med Nova definitivt ikke blir noe av. I første rekke ser en på muligheten til en transaksjon for skipet «Manisa Fløyen», der verdipotensialet er stort med forholdsvis lav gearing i dag.

Note 5 Bundne midler

Selskapet har ingen bundne midler 31.12.2019.



Note 6 Egenkapital

	Aksjekapital	Overkurs	Udekket tap	Sum egenkapital
Per 01.01.2019	-5 634 600	-54 547 910	8 531 411	-51 651 099
Emisjon 7, 18.10.19	-224 870	-1 574 090		-1 798 960
Årets resultat			28 159 553	28 159 553
Per 31.12.2019	-5 859 470	-56 122 000	36 690 964	-25 290 506

Note 7 Transaksjoner med nærstående parter

	2019	2018
Fønwind Prosjekt AS - tilretteleggerhonorar	0	1 169 000
Headwind Disponent AS - forretningsfører	182 880	180 000
Advokat Solheim AS - juridisk bistand	69 750	84 938
Sum	252 630	1 433 938

Note 8 Mellomværende med selskap i samme konsern

	2019
Fordringer	
Mellomværende Short Sea I AS	1 004 388
Sum	1 004 388

- Short Sea I AS:

Lånet/mellomværende består av betalinger gjort ifm. dekning av utestående drift etter flere driftsuhell på selskapets skip.

Sum mNOK 8 ble konvertert fra mellomværende gjeld til nye aksjer 10.10.2019. Gjenstående mellomværende er oppstått etter dette.

Note 9 Annen kortsiktig gjeld

	2019
Annen kortsiktig gjeld	64 012
Sum	64 012

Annen kortsiktig gjeld består av styrehonorar til tidligere styremedlem.

Note 10 Fortsatt drift og Hendelser etter balansedagen

Investeringen EOS Carisbrooke AS (50 % eierandel) solgte i februar 2020 to av sine fire skip. De har i månedene etter dette utbetalt til sammen EUR 1.100.000 til sine to eiere, EOS Bulk Invest AS og CS Shipfund 6250 BV.

COVID-19

Som følge av et omfattende globalt utbrudd av COVID-19 i første kvartal 2020 preges både norsk, europeisk og internasjonal økonomi i form av betydelig markedsuro og resesjon. EOS Bulk Invest AS påvirkes av dette



da industrien er blant virksomhetene som er hardest rammet. Om situasjonen vedvarer vil selskapet påvirkes i negativ forstand knyttet til både inntjening og verdi selskapets eierandeler.