



## ÅRSREGNSKAPET FOR REGNSKAPSÅRET 2024 - GENERELL INFORMASJON

### Enheten

Organisasjonsnummer: 892 993 882  
Organisasjonsform: Aksjeselskap  
Foretaksnavn: JLO INVEST AS  
Forretningsadresse: c/o Jørgen Loeng  
Gamle Drammensvei 136  
1363 HØVIK

### Regnskapsår

Årsregnskapets periode: 01.01.2024 - 31.12.2024

### Konsern

Morselskap i konsern: Nei

### Regnskapsregler

Regler for små foretak benyttet: Ja  
Benyttet ved utarbeidelsen av årsregnskapet til selskapet: Regnskapslovens alminnelige regler

### Årsregnskapet fastsatt av kompetent organ

Bekreftet av representant for selskapet: Jørgen Marius Loeng  
Dato for fastsettelse av årsregnskapet: 23.06.2025

### Grunnlag for avgivelse

År 2024: Årsregnskapet er elektronisk innlevert  
År 2023: Tall er hentet fra elektronisk innlevert årsregnskap fra 2024

*Det er ikke krav til at årsregnskapet m.v. som sendes til Regnskapsregisteret er undertegnet. Kontrollen på at dette er utført ligger hos revisor/enhetens øverste organ. Sikkerheten ivaretas ved at innsender har rolle/rettighet for innsending av årsregnskapet via Altinn, og ved at det bekreftes at årsregnskapet er fastsatt av kompetent organ.*

Brønnøysundregistrene, 27.06.2025



## Resultatregnskap

Beløp i: NOK	Note	2024	2023
<b>RESULTATREGNSKAP</b>			
<b>Inntekter</b>			
Annen driftsinntekt		0	1 170 000
<b>Sum inntekter</b>		<b>0</b>	<b>1 170 000</b>
<b>Kostnader</b>			
Lønnskostnad	1	0	0
Annen driftskostnad		19 926	16 385
<b>Sum kostnader</b>		<b>19 926</b>	<b>16 385</b>
<b>Driftsresultat</b>		<b>-19 926</b>	<b>1 153 616</b>
<b>Finansinntekter og finanskostnader</b>			
Annen renteinntekt		99 639	66 419
<b>Sum finansinntekter</b>		<b>99 639</b>	<b>66 419</b>
Verdireduksjon av finansielle instrumenter vurdert til virkelig verdi		54 802	0
Annen rentekostnad		89 153	85 913
<b>Sum finanskostnader</b>		<b>143 955</b>	<b>85 913</b>
<b>Netto finans</b>		<b>-44 316</b>	<b>-19 494</b>
<b>Resultat før skattekostnad</b>		<b>-64 242</b>	<b>1 134 121</b>
<b>Årsresultat</b>		<b>-64 242</b>	<b>1 134 121</b>
<b>Overføringer og disponeringer</b>			
Tilleggsutbytte		1 469 984	0
Annen egenkapital		-1 534 226	1 134 121
<b>Sum overføringer og disponeringer</b>		<b>-64 242</b>	<b>1 134 121</b>



## Balanse

Beløp i: NOK	Note	2024	2023
<b>BALANSE - EIENDELER</b>			
<b>Anleggsmidler</b>			
<b>Immaterielle eiendeler</b>			
Sum immaterielle eiendeler		0	0
<b>Varige driftsmidler</b>			
Sum varige driftsmidler		0	0
<b>Finansielle anleggsmidler</b>			
Investeringer i aksjer og andeler		0	3 000 000
Andre langsiktige fordringer	2	0	0
Sum finansielle anleggsmidler		0	3 000 000
Sum anleggsmidler		0	3 000 000
<b>Omløpsmidler</b>			
<b>Varer</b>			
<b>Fordringer</b>			
Andre kortsiktige fordringer	2	0	4 402
Sum fordringer		0	4 402
<b>Investeringer</b>			
Markedsbaserte aksjer		1 545 195	0
Sum investeringer		1 545 195	0
<b>Bankinnskudd, kontanter og lignende</b>			
Bankinnskudd, kontanter og lignende		1 893 700	4 225 812
Sum bankinnskudd, kontanter og lignende		1 893 700	4 225 812
Sum omløpsmidler		3 438 895	4 230 214
<b>SUM EIENDELER</b>		<b>3 438 895</b>	<b>7 230 214</b>

## BALANSE - EGENKAPITAL OG GJELD



### Balanse

Beløp i: NOK	Note	2024	2023
<b>Egenkapital</b>			
<b>Innskutt egenkapital</b>			
Aksjekapital	3	100 000	100 000
<b>Sum innskutt egenkapital</b>		<b>100 000</b>	<b>100 000</b>
<b>Opptjent egenkapital</b>			
Annen egenkapital	3	3 338 895	4 873 120
<b>Sum opptjent egenkapital</b>		<b>3 338 895</b>	<b>4 873 120</b>
<b>Sum egenkapital</b>		<b>3 438 895</b>	<b>4 973 120</b>
<b>Gjeld</b>			
<b>Langsiktig gjeld</b>			
Sum avsetninger for forpliktelser		0	0
Annen langsiktig gjeld			
<b>Sum annen langsiktig gjeld</b>		<b>0</b>	<b>0</b>
<b>Sum langsiktig gjeld</b>		<b>0</b>	<b>0</b>
<b>Kortsiktig gjeld</b>			
Annen kortsiktig gjeld		0	2 257 093
<b>Sum kortsiktig gjeld</b>		<b>0</b>	<b>2 257 093</b>
<b>Sum gjeld</b>		<b>0</b>	<b>2 257 093</b>
<b>SUM EGENKAPITAL OG GJELD</b>		<b>3 438 895</b>	<b>7 230 214</b>



## Brønnøysundregistrene

### ÅRSREGNSKAP FOR REGNSKAPSÅRET 2024 - GENERELL INFORMASJON

Journalnummer: 2025 574975

#### Enheten

Organisasjonsnummer: 892 993 882  
Organisasjonsform: Aksjeselskap  
Foretaksnavn: JLO INVEST AS  
Forretningsadresse: c/o Jørgen Loeng  
Gamle Drammensvei 136  
1363 HØVIK

#### Regnskapsår

Årsregnskapets periode: 01.01.2024 - 31.12.2024

#### Konsern

Morselskap i konsern: Nei

#### Regnskapsregler

Regler for små foretak benyttet: Ja  
Benyttet ved utarbeidelsen av  
årsregnskapet til selskapet: Regnskapslovens alminnelige regler

#### Årsregnskapet fastsatt av kompetent organ

Bekreftet av representant for selskapet: Jørgen Marius Loeng  
Dato for fastsettelse av årsregnskapet: 23.06.2025

#### Revisjon

Selskapet har besluttet at årsregnskapet  
ikke skal revideres: Ja  
Årsregnskapet er utarbeidet av ekstern  
autorisert regnskapsfører: Ja  
Ekstern autorisert regnskapsfører har i  
løpet av regnskapsåret bistått ved den  
løpende regnskapsføringen eller utført  
andre tjenester for selskapet enn å  
utarbeide årsregnskapet: Ja

#### Grunnlag for avgivelse

År 2024: Årsregnskap er elektronisk innlevert.  
År 2023: Tall er hentet fra elektronisk innlevert årsregnskap fra 2024.

*Det er ikke krav til at årsregnskapet m.v. som sendes til Regnskapsregisteret er undertegnet. Kontrollen på at dette er utført ligger hos revisor/enhetens øverste organ. Sikkerheten ivaretas ved at innsender har rolle/rettighet for innsending av årsregnskapet via Altinn, og ved at det bekreftes at årsregnskapet er fastsatt av kompetent organ.*

Brønnøysundregistrene, 25.06.2025

---

Brønnøysundregistrene  
Postadresse: Postboks 900, 8910 Brønnøysund  
Telefon: 75 00 75 00  
E-post: firmapost@brreg.no Internett: www.brreg.no  
Organisasjonsnummer: 974 760 673



Organisasjonsnr: 892 993 882  
JLO INVEST AS

## RESULTATREGNSKAP

<b>Beløp i: NOK</b>	<b>Note</b>	<b>2024</b>	<b>2023</b>
<b>RESULTATREGNSKAP</b>			
<b>Inntekter</b>			
Annen driftsinntekt		0	1 170 000
<b>Sum inntekter</b>		<b>0</b>	<b>1 170 000</b>
<b>Kostnader</b>			
Lønnskostnad	1	0	0
Annen driftskostnad		19 926	16 385
<b>Sum kostnader</b>		<b>19 926</b>	<b>16 385</b>
<b>Driftsresultat</b>		<b>-19 926</b>	<b>1 153 616</b>
<b>Finansinntekter og finanskostnader</b>			
Annen renteinntekt		99 639	66 419
<b>Sum finansinntekter</b>		<b>99 639</b>	<b>66 419</b>
Verdireduksjon av finansielle instrumenter vurdert til virkelig verdi			
		54 802	0
Annen rentekostnad		89 153	85 913
<b>Sum finanskostnader</b>		<b>143 955</b>	<b>85 913</b>
<b>Netto finans</b>		<b>-44 316</b>	<b>-19 494</b>
<b>Resultat før skattekostnad</b>		<b>-64 242</b>	<b>1 134 121</b>
<b>Årsresultat</b>		<b>-64 242</b>	<b>1 134 121</b>
<b>Overføringer og disponeringer</b>			
Tilleggsutbytte		1 469 984	0
Annen egenkapital		-1 534 226	1 134 121
<b>Sum overføringer og disponeringer</b>		<b>-64 242</b>	<b>1 134 121</b>



Organisasjonsnr: 892 993 882  
JLO INVEST AS

## BALANSE

Beløp i: NOK	Note	2024	2023
<b>BALANSE - EIENDELER</b>			
<b>Anleggsmidler</b>			
<b>Immaterielle eiendeler</b>			
Sum immaterielle eiendeler		0	0
<b>Varige driftsmidler</b>			
Sum varige driftsmidler		0	0
<b>Finansielle anleggsmidler</b>			
Investeringer i aksjer og andeler		0	3 000 000
Andre langsiktige fordringer	2	0	0
Sum finansielle anleggsmidler		0	3 000 000
Sum anleggsmidler		0	3 000 000
<b>Omløpsmidler</b>			
<b>Varer</b>			
<b>Fordringer</b>			
Andre kortsiktige fordringer	2	0	4 402
Sum fordringer		0	4 402
<b>Investeringer</b>			
Markedsbaserte aksjer		1 545 195	0
Sum investeringer		1 545 195	0
<b>Bankinnskudd, kontanter og lignende</b>			
Bankinnskudd, kontanter og lignende		1 893 700	4 225 812
Sum bankinnskudd, kontanter og lignende		1 893 700	4 225 812
Sum omløpsmidler		3 438 895	4 230 214
<b>SUM EIENDELER</b>		<b>3 438 895</b>	<b>7 230 214</b>
<b>BALANSE - EGENKAPITAL OG GJELD</b>			
<b>Egenkapital</b>			
<b>Innskutt egenkapital</b>			
Aksjekapital	3	100 000	100 000
Sum innskutt egenkapital		100 000	100 000



<b>Opptjent egenkapital</b>			
Annen egenkapital	3	3 338 895	4 873 120
<b>Sum opptjent egenkapital</b>		<b>3 338 895</b>	<b>4 873 120</b>
<b>Sum egenkapital</b>		<b>3 438 895</b>	<b>4 973 120</b>
<b>Gjeld</b>			
Langsiktig gjeld			
Sum avsetninger for forpliktelses		0	0
Annen langsiktig gjeld		0	0
<b>Sum langsiktig gjeld</b>		<b>0</b>	<b>0</b>
Kortsiktig gjeld			
Annen kortsiktig gjeld		0	2 257 093
<b>Sum kortsiktig gjeld</b>		<b>0</b>	<b>2 257 093</b>
<b>Sum gjeld</b>		<b>0</b>	<b>2 257 093</b>
<b>SUM EGENKAPITAL OG GJELD</b>		<b>3 438 895</b>	<b>7 230 214</b>



Organisasjonsnr: 892 993 882  
JLO INVEST AS

NOTEOPPLYSNINGER - SELSKAP - alle poster oppgitt i hele tall

## Note

### Regnskapsprinsipper

Årsregnskapet er satt opp i samsvar med regnskapslovens bestemmelser og god regnskapsskikk for små foretak. Klassifisering og vurdering av balanseposter Omløpsmidler og kortsiktig gjeld omfatter poster som forfaller til betaling innen ett år etter balansedagen, samt poster som knytter seg til varekretsløpet. Øvrige poster er klassifisert som anleggsmiddel/langsiktig gjeld. Omløpsmidler vurderes til laveste av anskaffelseskost og virkelig verdi. Kortsiktig gjeld balanseføres til nominelt beløp på etableringstidspunktet. Finansielle anleggsmidler vurderes til anskaffelseskost, men nedskrives til virkelig verdi ved verdifall som ikke forventes å være forbigående. Anleggsmidler med begrenset økonomisk levetid avskrives planmessig. Langsiktig gjeld balanseføres til nominelt beløp på etableringstidspunktet. Selskapet har kun finansielle anleggsmidler. Fordringer Kundefordringer og andre fordringer er oppført i balansen til pålydende etter fradrag for avsetning til forventet tap. Avsetning til tap gjøres på grunnlag av individuelle vurderinger av de enkelte fordringene. I tillegg gjøres det for øvrige Kundefordringer en uspesifisert avsetning for å dekke antatt tap. Kortsiktige plasseringer Kortsiktige plasseringer (aksjer og andeler vurdert som omløpsmidler) vurderes til laveste av anskaffelseskost og virkelig verdi på balansedagen. Annen driftsinntekt Mottatt utdeling, gevinster ved salg av aksjer, nedskrivninger og reverserte nedskrivninger av omløpsmidler blir klassifisert som annen driftsinntekt. Skatter Skattekostnaden i resultatregnskapet omfatter kun periodens betalbare skatt. Det foreligger ingen midlertidige forskjeller. Utsatt skattefordel balanseføres ikke i tråd med god regnskapsskikk for små foretak.

## Note

1

Antall årsverk i regnskapsåret  
0.00

<u>Sum</u>	<u>Beløp</u>
Balanseført verdi 31.12.	Varige driftsmidler Immaterielle eiend.

## Konsernregnskap

Morselskapet sitt navn

Forretningskontor for morselskapet





Årsregnskap for  
**JLO INVEST AS**

892993882

Regnskapsår  
01.01.2024 - 31.12.2024



JLO INVEST AS  
892 993 882

## Resultatregnskap

	Note	2024	2023
<b>Driftsinntekter</b>			
Annen driftsinntekt		0	1 170 000
<b>Sum driftsinntekter</b>		<b>0</b>	<b>1 170 000</b>
<b>Driftskostnader</b>			
Annen driftskostnad		-19 926	-16 385
<b>Sum driftskostnader</b>		<b>-19 926</b>	<b>-16 385</b>
<b>Driftsresultat</b>		<b>-19 926</b>	<b>1 153 616</b>
<b>Finansinntekter</b>			
Annen renteinntekt		99 639	66 419
<b>Sum finansinntekter</b>		<b>99 639</b>	<b>66 419</b>
<b>Finanskostnader</b>			
Verdireduksjon av finansielle instrumenter vurdert til virkelig verdi		-54 802	0
Annen rentekostnad		-89 153	-85 913
<b>Sum finanskostnader</b>		<b>-143 955</b>	<b>-85 913</b>
<b>Netto finans</b>		<b>-44 316</b>	<b>-19 494</b>
<b>Årsresultat</b>		<b>-64 242</b>	<b>1 134 121</b>
<b>Overføringer</b>			
Tilleggsutbytte		1 469 984	0
Annen egenkapital		-1 534 226	1 134 121
<b>Sum overføringer</b>		<b>-64 242</b>	<b>1 134 121</b>



JLO INVEST AS  
892 993 882

### Balanse

	Note	31.12.2024	31.12.2023
<b>EIENDELER</b>			
<b>Anleggsmidler</b>			
<b>Finansielle anleggsmidler</b>			
Investeringer i aksjer og andeler		0	3 000 000
<b>Sum finansielle anleggsmidler</b>		<b>0</b>	<b>3 000 000</b>
<b>Sum anleggsmidler</b>		<b>0</b>	<b>3 000 000</b>
<b>Omløpsmidler</b>			
<b>Fordringer</b>			
Andre kortsiktige fordringer	2	0	4 402
<b>Sum fordringer</b>		<b>0</b>	<b>4 402</b>
<b>Investeringer</b>			
Markedsbaserte aksjer		1 545 195	0
<b>Sum investeringer</b>		<b>1 545 195</b>	<b>0</b>
<b>Bankinnskudd, kontanter og lignende</b>			
Bankinnskudd, kontanter og lignende		1 893 700	4 225 812
<b>Sum bankinnskudd, kontanter og lignende</b>		<b>1 893 700</b>	<b>4 225 812</b>
<b>Sum omløpsmidler</b>		<b>3 438 895</b>	<b>4 230 214</b>
<b>SUM EIENDELER</b>		<b>3 438 895</b>	<b>7 230 214</b>



JLO INVEST AS  
892 993 882

## Balanse

	Note	31.12.2024	31.12.2023
<b>EGENKAPITAL OG GJELD</b>			
<b>Egenkapital</b>			
<b>Innskutt egenkapital</b>			
Aksjekapital	3	100 000	100 000
<b>Sum innskutt egenkapital</b>		<b>100 000</b>	<b>100 000</b>
<b>Opptjent egenkapital</b>			
Annen egenkapital	3	3 338 895	4 873 120
<b>Sum opptjent egenkapital</b>		<b>3 338 895</b>	<b>4 873 120</b>
<b>Sum egenkapital</b>		<b>3 438 895</b>	<b>4 973 120</b>
<b>Gjeld</b>			
<b>Kortsiktig gjeld</b>			
Annen kortsiktig gjeld		0	2 257 093
<b>Sum kortsiktig gjeld</b>		<b>0</b>	<b>2 257 093</b>
<b>Sum gjeld</b>		<b>0</b>	<b>2 257 093</b>
<b>SUM EGENKAPITAL OG GJELD</b>		<b>3 438 895</b>	<b>7 230 214</b>

HØVIK, 23.06.2025

Jørgen Marius Loeng  
styrets leder / daglig leder



JLO INVEST AS  
892 993 882

## Noter

### Regnskapsprinsipper

Årsregnskapet er satt opp i samsvar med regnskapslovens bestemmelser og god regnskapsskikk for små foretak.

#### *Klassifisering og vurdering av balanseposter*

Omløpsmidler og kortsiktig gjeld omfatter poster som forfaller til betaling innen ett år etter balansedagen, samt poster som knytter seg til varekretsløpet. Øvrige poster er klassifisert som anleggsmiddel/langsiktig gjeld.

Omløpsmidler vurderes til laveste av anskaffelseskost og virkelig verdi. Kortsiktig gjeld balanseføres til nominelt beløp på etableringstidspunktet.

Finansielle anleggsmidler vurderes til anskaffelseskost, men nedskrives til virkelig verdi ved verdifall som ikke forventes å være forbigående. Anleggsmidler med begrenset økonomisk levetid avskrives planmessig. Langsiktig gjeld balanseføres til nominelt beløp på etableringstidspunktet. Selskapet har kun finansielle anleggsmidler.

#### *Fordringer*

Kundefordringer og andre fordringer er oppført i balansen til pålydende etter fradrag for avsetning til forventet tap. Avsetning til tap gjøres på grunnlag av individuelle vurderinger av de enkelte fordringene. I tillegg gjøres det for øvrige kundefordringer en uspesifisert avsetning for å dekke antatt tap.

#### *Kortsiktige plasseringer*

Kortsiktige plasseringer (aksjer og andeler vurdert som omløpsmidler) vurderes til laveste av anskaffelseskost og virkelig verdi på balansedagen.

#### *Annen driftsinntekt*

Mottatt utdeling, gevinster ved salg av aksjer, nedskrivninger og reverserte nedskrivninger av omløpsmidler blir klassifisert som annen driftsinntekt.

#### *Skatter*

Skattekostnaden i resultatregnskapet omfatter kun periodens betalbare skatt. Det foreligger ingen midlertidige forskjeller. Utsatt skattefordel balanseføres ikke i tråd med god regnskapsskikk for små foretak.

### Note 1 - Antall årsverk

Selskapet har ikke hatt ansatte i løpet av regnskapsåret.

### Note 2 - Lån og sikkerhetsstillelse til ledende personer, eiere med videre

Det er ikke gitt lån eller sikkerhetsstillelse til medlemmer av styrende organer.



JLO INVEST AS  
892 993 882

**Note 3 - Egenkapital**

	<b>Aksjekapital</b>	<b>Opptjent egenkapital</b>	<b>Sum</b>
Egenkapital 31.12.2023	100 000	4 873 120	4 973 120
Årsresultat	0	-64 242	-64 242
Tilleggsutbytte i løpet av året, basert på siste fastsatte regnskap	0	-1 469 984	-1 469 984
<b>Egenkapital 31.12.2024</b>	<b>100 000</b>	<b>3 338 895</b>	<b>3 438 895</b>



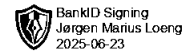
Arsoppgjør for  
**JLO INVEST AS**  
892993882

01.01.2024 - 31.12.2024

Innhold	Side
Resultatregnskap	2
Eiendeler	3
Egenkapital og gjeld	4
Noter	5



JLO INVEST AS  
892 993 882



## Resultatregnskap

	Note	2024	2023
<b>Driftsinntekter</b>			
Annen driftsinntekt		0	1 170 000
<b>Sum driftsinntekter</b>		<b>0</b>	<b>1 170 000</b>
<b>Driftskostnader</b>			
Annen driftskostnad		-19 926	-16 385
<b>Sum driftskostnader</b>		<b>-19 926</b>	<b>-16 385</b>
<b>Driftsresultat</b>		<b>-19 926</b>	<b>1 153 616</b>
<b>Finansinntekter</b>			
Annen renteinntekt		99 639	66 419
<b>Sum finansinntekter</b>		<b>99 639</b>	<b>66 419</b>
<b>Finanskostnader</b>			
Verdireduksjon av finansielle instrumenter vurdert til virkelig verdi		-54 802	0
Annen rentekostnad		-89 153	-85 913
<b>Sum finanskostnader</b>		<b>-143 955</b>	<b>-85 913</b>
<b>Netto finans</b>		<b>-44 316</b>	<b>-19 494</b>
<b>Årsresultat</b>		<b>-64 242</b>	<b>1 134 121</b>
<b>Overføringer</b>			
Tilleggsutbytte		1 469 984	0
Annen egenkapital		-1 534 226	1 134 121
<b>Sum overføringer</b>		<b>-64 242</b>	<b>1 134 121</b>



JLO INVEST AS  
892 993 882

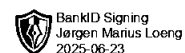


### Balanse

	Note	31.12.2024	31.12.2023
<b>EIENDELER</b>			
<b>Anleggsmidler</b>			
<b>Finansielle anleggsmidler</b>			
Investeringer i aksjer og andeler		0	3 000 000
<b>Sum finansielle anleggsmidler</b>		<b>0</b>	<b>3 000 000</b>
<b>Sum anleggsmidler</b>		<b>0</b>	<b>3 000 000</b>
<b>Omløpsmidler</b>			
<b>Fordringer</b>			
Andre kortsiktige fordringer	2	0	4 402
<b>Sum fordringer</b>		<b>0</b>	<b>4 402</b>
<b>Investeringer</b>			
Markedsbaserte aksjer		1 545 195	0
<b>Sum investeringer</b>		<b>1 545 195</b>	<b>0</b>
<b>Bankinnskudd, kontanter og lignende</b>			
Bankinnskudd, kontanter og lignende		1 893 700	4 225 812
<b>Sum bankinnskudd, kontanter og lignende</b>		<b>1 893 700</b>	<b>4 225 812</b>
<b>Sum omløpsmidler</b>		<b>3 438 895</b>	<b>4 230 214</b>
<b>SUM EIENDELER</b>		<b>3 438 895</b>	<b>7 230 214</b>



JLO INVEST AS  
892 993 882



### Balanse

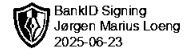
	Note	31.12.2024	31.12.2023
<b>EGENKAPITAL OG GJELD</b>			
<b>Egenkapital</b>			
<b>Innskutt egenkapital</b>			
Aksjekapital	3	100 000	100 000
<b>Sum innskutt egenkapital</b>		<b>100 000</b>	<b>100 000</b>
<b>Opptjent egenkapital</b>			
Annen egenkapital	3	3 338 895	4 873 120
<b>Sum opptjent egenkapital</b>		<b>3 338 895</b>	<b>4 873 120</b>
<b>Sum egenkapital</b>		<b>3 438 895</b>	<b>4 973 120</b>
<b>Gjeld</b>			
<b>Kortsiktig gjeld</b>			
Annen kortsiktig gjeld		0	2 257 093
<b>Sum kortsiktig gjeld</b>		<b>0</b>	<b>2 257 093</b>
<b>Sum gjeld</b>		<b>0</b>	<b>2 257 093</b>
<b>SUM EGENKAPITAL OG GJELD</b>		<b>3 438 895</b>	<b>7 230 214</b>

HØVIK, 23.06.2025

Jørgen Marius Loeng  
styrets leder / daglig leder



JLO INVEST AS  
892 993 882



## Noter

### Regnskapsprinsipper

Årsregnskapet er satt opp i samsvar med regnskapslovens bestemmelser og god regnskapsskikk for små foretak.

#### *Klassifisering og vurdering av balanseposter*

Omløpsmidler og kortsiktig gjeld omfatter poster som forfaller til betaling innen ett år etter balansedagen, samt poster som knytter seg til varekretsløpet. Øvrige poster er klassifisert som anleggsmiddel/langsiktig gjeld.

Omløpsmidler vurderes til laveste av anskaffelseskost og virkelig verdi. Kortsiktig gjeld balanseføres til nominelt beløp på etableringstidspunktet.

Finansielle anleggsmidler vurderes til anskaffelseskost, men nedskrives til virkelig verdi ved verdifall som ikke forventes å være forbigående. Anleggsmidler med begrenset økonomisk levetid avskrives planmessig. Langsiktig gjeld balanseføres til nominelt beløp på etableringstidspunktet. Selskapet har kun finansielle anleggsmidler.

#### *Fordringer*

Kundefordringer og andre fordringer er oppført i balansen til pålydende etter fradrag for avsetning til forventet tap. Avsetning til tap gjøres på grunnlag av individuelle vurderinger av de enkelte fordringene. I tillegg gjøres det for øvrige kundefordringer en uspesifisert avsetning for å dekke antatt tap.

#### *Kortsiktige plasseringer*

Kortsiktige plasseringer (aksjer og andeler vurdert som omløpsmidler) vurderes til laveste av anskaffelseskost og virkelig verdi på balansedagen.

#### *Annen driftsinntekt*

Mottatt utdeling, gevinster ved salg av aksjer, nedskrivninger og reverserte nedskrivninger av omløpsmidler blir klassifisert som annen driftsinntekt.

#### *Skatter*

Skattekostnaden i resultatregnskapet omfatter kun periodens betalbare skatt. Det foreligger ingen midlertidige forskjeller. Utsatt skattefordel balanseføres ikke i tråd med god regnskapsskikk for små foretak.

### Note 1 - Antall årsverk

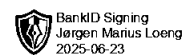
Selskapet har ikke hatt ansatte i løpet av regnskapsåret.

### Note 2 - Lån og sikkerhetsstillelse til ledende personer, eiere med videre

Det er ikke gitt lån eller sikkerhetsstillelse til medlemmer av styrende organer.



JLO INVEST AS  
892 993 882



## Note 3 - Egenkapital

	<b>Aksjekapital</b>	<b>Opptjent egenkapital</b>	<b>Sum</b>
Egenkapital 31.12.2023	100 000	4 873 120	4 973 120
Årsresultat	0	-64 242	-64 242
Tilleggsutbytte i løpet av året, basert på siste fastsatte regnskap	0	-1 469 984	-1 469 984
<b>Egenkapital 31.12.2024</b>	<b>100 000</b>	<b>3 338 895</b>	<b>3 438 895</b>