



ÅRSREGNSKAPET FOR REGNSKAPSÅRET 2024 - GENERELL INFORMASJON

Enheten

Organisasjonsnummer: 927 612 011
Organisasjonsform: Aksjeselskap
Foretaksnavn: AIR MANAGEMENT AS
Forretningsadresse: Dyrskuevegen 3
2040 KLØFTA

Regnskapsår

Årsregnskapets periode: 01.01.2024 - 31.12.2024

Konsern

Mørselskap i konsern: Ja
Konsernregnskap lagt ved: Ja

Regnskapsregler

Regler for små foretak benyttet: Nei
Benyttet ved utarbeidelsen av årsregnskapet til selskapet: Regnskapslovens alminnelige regler
Benyttet ved utarbeidelsen av årsregnskapet til konsernet: Regnskapslovens alminnelige regler

Årsregnskapet fastsatt av kompetent organ

Bekreftet av representant for selskapet: Bent Jaabæk
Dato for fastsettelse av årsregnskapet: 12.06.2025

Grunnlag for avgivelse

År 2024: Årsregnskapet er elektronisk innlevert
År 2023: Tall er hentet fra elektronisk innlevert årsregnskap fra 2024

Det er ikke krav til at årsregnskapet m.v. som sendes til Regnskapsregisteret er undertegnet. Kontrollen på at dette er utført ligger hos revisor/enhetens øverste organ. Sikkerheten ivaretas ved at innsender har rolle/rettighet for innsending av årsregnskapet via Altinn, og ved at det bekreftes at årsregnskapet er fastsatt av kompetent organ.

Brønnøysundregistrene, 27.07.2025



Resultatregnskap

Beløp i: NOK	Note	2024	2023
RESULTATREGNSKAP			
Inntekter			
Salgsinntekt	2		
Annen driftsinntekt	2	10 800 000	11 897 880
Sum inntekter		10 800 000	11 897 880
Kostnader			
Lønnskostnad	3	7 163 170	6 718 015
Avskrivning på varige driftsmidler og immaterielle eiendeler	4	24 571	
Annen driftskostnad	3,6	3 489 965	1 597 295
Sum kostnader		10 677 706	8 315 310
Driftsresultat		122 294	3 582 570
Finansinntekter og finanskostnader			
Annen renteinntekt	5	1 222 853	1 005 422
Annen finansinntekt	5	27 105 090	15 003 088
Sum finansinntekter		28 327 943	16 008 510
Annen rentekostnad	5	1 171 404	808 529
Annen finanskostnad	5	6 550 035	
Sum finanskostnader		7 721 439	808 529
Netto finans		20 606 504	15 199 981
Resultat før skattekostnad		20 728 798	18 782 551
Skattekostnad	10	439 667	4 137 474
Årsresultat		20 289 131	14 645 077
Overføringer og disponeringer			
Ordinært utbytte		10 000 350	
Tilleggsutbytte		30 530 000	
Overføringer til/fra annen egenkapital		-20 241 219	14 645 077
Sum overføringer og disponeringer		20 289 131	14 645 077



Balanse

Beløp i: NOK	Note	2024	2023
BALANSE - EIENDELER			
Anleggsmidler			
Immaterielle eiendeler			
Varige driftsmidler			
Driftsløsøre, inventar, verktøy, kontormaskiner og lignende	4	712 558	
Sum varige driftsmidler		712 558	
Finansielle anleggsmidler			
Investering i datterselskap	5	500 000	10 281 163
Lån til foretak i samme konsern	5,6		2 269 439
Investeringer i tilknyttet selskap	5	4 465 500	7 105 500
Investeringer i aksjer og andeler		1	1
Sum finansielle anleggsmidler		4 965 501	19 656 103
Sum anleggsmidler		5 678 059	19 656 103
Omløpsmidler			
Varer			
Fordringer			
Andre fordringer	6	19 692 988	11 326 566
Konsernfordringer	5,6		15 000 000
Sum fordringer		19 692 988	26 326 566
Bankinnskudd, kontanter og lignende			
Bankinnskudd, kontanter og lignende	9	14 042 536	8 969 348
Sum bankinnskudd, kontanter og lignende		14 042 536	8 969 348
Sum omløpsmidler		33 735 524	35 295 914
SUM EIENDELER		39 413 583	54 952 017

BALANSE - EGENKAPITAL OG GJELD



Balanse

Beløp i: NOK	Note	2024	2023
Egenkapital			
Innskutt egenkapital			
Selskapskapital	7,8	45 000	45 000
Overkurs	8	10 561 344	16 157 487
Sum innskutt egenkapital		10 606 344	16 202 487
Opptjent egenkapital			
Annen egenkapital	8	0	14 645 076
Sum opptjent egenkapital		0	14 645 076
Sum egenkapital		10 606 344	30 847 563
Gjeld			
Langsiktig gjeld			
Utsatt skatt	10	27 028	
Sum avsetninger for forpliktelser		27 028	
Annen langsiktig gjeld			
Sum langsiktig gjeld		27 028	0
Kortsiktig gjeld			
Leverandørgjeld		267 687	232 992
Betalbar skatt	10	412 639	3 917 474
Skyldige offentlige avgifter	9	1 044 376	1 053 484
Utbytte		10 000 350	
Kortsiktig konserngjeld	5	16 501 219	18 393 449
Annen kortsiktig gjeld		553 940	507 055
Sum kortsiktig gjeld		28 780 211	24 104 454
Sum gjeld		28 807 239	24 104 454
SUM EGENKAPITAL OG GJELD		39 413 583	54 952 017



Konsernets resultatregnskap

Beløp i: NOK	Note	2024	2023
RESULTATREGNSKAP			
Inntekter			
Salgsinntekt	2	1 060 374 210	1 168 408 268
Annen driftsinntekt	2	4 238 533	5 312 842
Sum inntekter		1 064 612 743	1 173 721 110
Kostnader			
Varekostnad		998 886 517	1 098 908 781
Lønnskostnad	3	38 094 597	35 961 492
Avskrivning på varige driftsmidler og immaterielle eiendeler	4	6 388 244	6 759 935
Annen driftskostnad	3,6	17 046 316	9 047 943
Sum kostnader		1 060 415 674	1 150 678 151
Driftsresultat		4 197 069	23 042 959
Finansinntekter og finanskostnader			
Inntekt på investering i datterselskap og tilknyttet selskap		-2 209 995	-5 132 407
Annen renteinntekt	5	2 157 446	1 288 335
Annen finansinntekt	5	33 725 183	143 574
Sum finansinntekter		33 672 634	-3 700 498
Annen rentekostnad	5	4 005 964	3 684 977
Annen finanskostnad	5	1 512 943	1 293 040
Sum finanskostnader		5 518 907	4 978 017
Netto finans		28 153 727	-8 678 515
Resultat før skattekostnad		32 350 796	14 364 444
Skattekostnad	10	594 497	4 299 995
Årsresultat		31 756 299	10 064 449



Konsernets balanse

Beløp i: NOK	Note	2024	2023
BALANSE - EIENDELER			
Anleggsmidler			
Immaterielle eiendeler			
Utsatt skattefordel	10	449 463	374 591
Sum immaterielle eiendeler		449 463	374 591
Varige driftsmidler			
Tomter, bygninger og annen fast eiendom	4,9		66 210 468
Driftsløsøre, inventar, verktøy, kontormaskiner og lignende	4	4 182 102	4 140 942
Sum varige driftsmidler		4 182 102	70 351 410
Finansielle anleggsmidler			
Investeringer i tilknyttet selskap	5	6 608 971	6 040 135
Investeringer i aksjer og andeler		1	1
Sum finansielle anleggsmidler		6 608 972	6 040 136
Sum anleggsmidler		11 240 537	76 766 137
Omløpsmidler			
Varer			
Fordringer			
Kundefordringer	6,9	116 705 826	124 247 827
Andre fordringer	6	21 323 209	9 750 231
Sum fordringer		138 029 035	133 998 058
Bankinnskudd, kontanter og lignende			
Bankinnskudd, kontanter og lignende	9	18 069 128	85 526 582
Sum bankinnskudd, kontanter og lignende		18 069 128	85 526 582
Sum omløpsmidler		156 098 163	219 524 640
SUM EIENDELER		167 338 700	296 290 777

BALANSE - EGENKAPITAL OG GJELD



Konsernets balanse

Beløp i: NOK	Note	2024	2023
Egenkapital			
Innskutt egenkapital			
Selskapskapital	7,8	45 000	4 500
Overkurs	8	10 561 344	16 157 487
Sum innskutt egenkapital		10 606 344	16 161 987
Opptjent egenkapital			
Annen egenkapital	8	19 549 502	22 727 412
Sum opptjent egenkapital		19 549 502	22 727 412
Sum egenkapital		30 155 846	38 889 399
Gjeld			
Langsiktig gjeld			
Annen langsiktig gjeld			
Gjeld til kredittinstitusjoner	9		62 933 332
Sum annen langsiktig gjeld			62 933 332
Sum langsiktig gjeld		0	62 933 332
Kortsiktig gjeld			
Gjeld til kredittinstitusjoner	9	16 324 451	5 573 805
Leverandørgjeld		91 058 372	164 855 484
Betalbar skatt	10	1 861 988	4 826 578
Skyldige offentlige avgifter	9	3 172 496	3 572 555
Utbytte		10 000 350	
Annen kortsiktig gjeld		14 765 197	15 599 124
Sum kortsiktig gjeld		137 182 854	194 427 546
Sum gjeld		137 182 854	257 360 878
SUM EGENKAPITAL OG GJELD		167 338 700	296 250 277



Brønnøysundregistrene

ÅRSREGNSKAP FOR REGNSKAPSÅRET 2024 - GENERELL INFORMASJON

Journalnummer: 2025 570554

Enheten

Organisasjonsnummer: 927 612 011
Organisasjonsform: Aksjeselskap
Foretaksnavn: AIR MANAGEMENT AS
Forretningsadresse: Dyrskuevegen 3
2040 KLØFTA

Regnskapsår

Årsregnskapets periode: 01.01.2024 - 31.12.2024

Konsern

Morselskap i konsern: Ja
Konsernregnskap lagt ved: Ja

Regnskapsregler

Regler for små foretak benyttet: Nei
Benyttet ved utarbeidelsen av
årsregnskapet til selskapet: Regnskapslovens alminnelige regler
Benyttet ved utarbeidelsen av
årsregnskapet til konsernet: Regnskapslovens alminnelige regler

Årsregnskapet fastsatt av kompetent organ

Bekreftet av representant for selskapet: Bent Jaabæk
Dato for fastsettelse av årsregnskapet: 12.06.2025

Revisjon

Ekstern autorisert regnskapsfører har i løpet av regnskapsåret bistått ved den løpende regnskapsføringen eller utført andre tjenester for selskapet enn å utarbeide årsregnskapet: Ja

Grunnlag for avgivelse

År 2024: Årsregnskap er elektronisk innlevert.
År 2023: Tall er hentet fra elektronisk innlevert årsregnskap fra 2024.

Det er ikke krav til at årsregnskapet m.v. som sendes til Regnskapsregisteret er undertegnet. Kontrollen på at dette er utført ligger hos revisor/enhetens øverste organ. Sikkerheten ivaretas ved at innsender har rolle/rettighet for innsending av årsregnskapet via Altinn, og ved at det bekreftes at årsregnskapet er fastsatt av kompetent organ.

Brønnøysundregistrene, 26.07.2025

Brønnøysundregistrene
Postadresse: Postboks 900, 8910 Brønnøysund
Telefon: 75 00 75 00
E-post: firmapost@brreg.no Internett: www.brreg.no
Organisasjonsnummer: 974 760 673



Organisasjonsnr: 927 612 011
AIR MANAGEMENT AS

RESULTATREGNSKAP

Beløp i: NOK	Note	2024	2023
RESULTATREGNSKAP			
Inntekter			
Salgsinntekt	2		
Annen driftsinntekt	2	10 800 000	11 897 880
Sum inntekter		10 800 000	11 897 880
Kostnader			
Lønnskostnad	3	7 163 170	6 718 015
Avskrivning på varige driftsmidler og immaterielle eiendeler	4	24 571	
Annen driftskostnad	3,6	3 489 965	1 597 295
Sum kostnader		10 677 706	8 315 310
Driftsresultat		122 294	3 582 570
Finansinntekter og finanskostnader			
Annen renteinntekt	5	1 222 853	1 005 422
Annen finansinntekt	5	27 105 090	15 003 088
Sum finansinntekter		28 327 943	16 008 510
Annen rentekostnad	5	1 171 404	808 529
Annen finanskostnad	5	6 550 035	
Sum finanskostnader		7 721 439	808 529
Netto finans		20 606 504	15 199 981
Resultat før skattekostnad		20 728 798	18 782 551
Skattekostnad	10	439 667	4 137 474
Årsresultat		20 289 131	14 645 077
Overføringer og disponeringer			
Ordinært utbytte		10 000 350	
Tilleggsutbytte		30 530 000	
Overføringer til/fra annen egenkapital		-20 241 219	14 645 077
Sum overføringer og disponeringer		20 289 131	14 645 077



Organisasjonsnr: 927 612 011
AIR MANAGEMENT AS

BALANSE

Beløp i: NOK	Note	2024	2023
--------------	------	------	------

BALANSE - EIENDELER

Anleggsmidler Immaterielle eiendeler

Varige driftsmidler

Driftsløsøre, inventar,
verktøy, kontormaskiner
og lignende

4

712 558

Sum varige driftsmidler

712 558

Finansielle anleggsmidler

Investering i datterselskap

5

500 000

10 281 163

Lån til foretak i samme
konsern

5,6

2 269 439

Investeringer i
tilknyttet selskap

5

4 465 500

7 105 500

Investeringer i aksjer og
andeler

1

1

Sum finansielle
anleggsmidler

4 965 501

19 656 103

Sum anleggsmidler

5 678 059

19 656 103

Omløpsmidler

Varer

Fordringer

Andre fordringer

6

19 692 988

11 326 566

Konsernfordringer

5,6

15 000 000

Sum fordringer

19 692 988

26 326 566

Bankinnskudd, kontanter og lignende

Bankinnskudd, kontanter
og lignende

9

14 042 536

8 969 348

Sum bankinnskudd,
kontanter og lignende

14 042 536

8 969 348

Sum omløpsmidler

33 735 524

35 295 914

SUM EIENDELER

39 413 583

54 952 017

BALANSE - EGENKAPITAL OG GJELD

Egenkapital

Innskutt egenkapital

Selskapskapital

7,8

45 000

45 000



Overkurs	8	10 561 344	16 157 487
Sum innskutt egenkapital		10 606 344	16 202 487
Opptjent egenkapital			
Annen egenkapital	8	0	14 645 076
Sum opptjent egenkapital		0	14 645 076
Sum egenkapital		10 606 344	30 847 563
Gjeld			
Langsiktig gjeld			
Utsatt skatt	10	27 028	
Sum avsetninger for forpliktelser		27 028	
Annen langsiktig gjeld			
Sum langsiktig gjeld		27 028	0
Kortsiktig gjeld			
Leverandørgjeld		267 687	232 992
Betalbar skatt	10	412 639	3 917 474
Skyldige offentlige avgifter	9	1 044 376	1 053 484
Utbytte		10 000 350	
Kortsiktig konserngjeld	5	16 501 219	18 393 449
Annen kortsiktig gjeld		553 940	507 055
Sum kortsiktig gjeld		28 780 211	24 104 454
Sum gjeld		28 807 239	24 104 454
SUM EGENKAPITAL OG GJELD		39 413 583	54 952 017



Organisasjonsnr: 927 612 011
AIR MANAGEMENT AS

KONSERNRESULTATREGNSKAP

Beløp i: NOK	Note	2024	2023
RESULTATREGNSKAP			
Inntekter			
Salgsinntekt	2	1 060 374 210	1 168 408 268
Annen driftsinntekt	2	4 238 533	5 312 842
Sum inntekter		1 064 612 743	1 173 721 110
Kostnader			
Varekostnad		998 886 517	1 098 908 781
Lønnskostnad	3	38 094 597	35 961 492
Avskrivning på varige driftsmidler og immaterielle eiendeler	4	6 388 244	6 759 935
Annen driftskostnad	3, 6	17 046 316	9 047 943
Sum kostnader		1 060 415 674	1 150 678 151
Driftsresultat		4 197 069	23 042 959
Finansinntekter og finanskostnader			
Inntekt på investering i datterselskap og tilknyttet selskap			
Annen renteinntekt	5	-2 209 995	-5 132 407
Annen finansinntekt	5	2 157 446	1 288 335
Sum finansinntekter		33 672 634	-3 700 498
Annen rentekostnad	5	4 005 964	3 684 977
Annen finanskostnad	5	1 512 943	1 293 040
Sum finanskostnader		5 518 907	4 978 017
Netto finans		28 153 727	-8 678 515
Resultat før skattekostnad		32 350 796	14 364 444
Skattekostnad	10	594 497	4 299 995
Årsresultat		31 756 299	10 064 449



Organisasjonsnr: 927 612 011
AIR MANAGEMENT AS

KONSERNBALANSE

Beløp i: NOK	Note	2024	2023
BALANSE - EIENDELER			
Anleggsmidler			
Immaterielle eiendeler			
Utsatt skattefordel	10	449 463	374 591
Sum immaterielle eiendeler		449 463	374 591
Varige driftsmidler			
Tomter, bygninger og annen fast eiendom	4,9		66 210 468
Driftsløsøre, inventar, verktøy, kontormaskiner og lignende	4	4 182 102	4 140 942
Sum varige driftsmidler		4 182 102	70 351 410
Finansielle anleggsmidler			
Investeringer i tilknyttet selskap	5	6 608 971	6 040 135
Investeringer i aksjer og andeler		1	1
Sum finansielle anleggsmidler		6 608 972	6 040 136
Sum anleggsmidler		11 240 537	76 766 137
Omløpsmidler			
Varer			
Fordringer			
Kundefordringer	6,9	116 705 826	124 247 827
Andre fordringer	6	21 323 209	9 750 231
Sum fordringer		138 029 035	133 998 058
Bankinnskudd, kontanter og lignende			
Bankinnskudd, kontanter og lignende	9	18 069 128	85 526 582
Sum bankinnskudd, kontanter og lignende		18 069 128	85 526 582
Sum omløpsmidler		156 098 163	219 524 640
SUM EIENDELER		167 338 700	296 290 777

BALANSE - EGENKAPITAL OG GJELD

Egenkapital
Innskutt egenkapital



Selskapskapital	7,8	45 000	4 500
Overkurs	8	10 561 344	16 157 487
Sum innskutt egenkapital		10 606 344	16 161 987
Opptjent egenkapital			
Annen egenkapital	8	19 549 502	22 727 412
Sum opptjent egenkapital		19 549 502	22 727 412
Sum egenkapital		30 155 846	38 889 399
Gjeld			
Langsiktig gjeld			
Annen langsiktig gjeld			
Gjeld til			
kredittinstitusjoner	9		62 933 332
Sum annen langsiktig gjeld			62 933 332
Sum langsiktig gjeld		0	62 933 332
Kortsiktig gjeld			
Gjeld til			
kredittinstitusjoner	9	16 324 451	5 573 805
Leverandørgjeld		91 058 372	164 855 484
Betalbar skatt	10	1 861 988	4 826 578
Skyldige offentlige			
avgifter	9	3 172 496	3 572 555
Utbytte		10 000 350	
Annen kortsiktig gjeld		14 765 197	15 599 124
Sum kortsiktig gjeld		137 182 854	194 427 546
Sum gjeld		137 182 854	257 360 878
SUM EGENKAPITAL OG GJELD		167 338 700	296 250 277



Organisasjonsnr: 927 612 011
AIR MANAGEMENT AS

NOTEOPPLYSNINGER - SELSKAP - alle poster oppgitt i hele tall

Note
3

Antall årsverk i regnskapsåret
2.00

Sum Beløp

Balanseført verdi 31.12. Varige driftsmidler Immaterielle eiend.

Konsernregnskap

Morselskapet sitt navn

Forretningskontor for morselskapet

Begrunnelse for at datterselskap er utelatt fra konsolideringen

Samlet beløp - tilknyttet selskap Årets Fjorårets

Samlet beløp - foretak i samme konsern Årets Fjorårets

Samlet beløp - foretak i samme konsern Årets Fjorårets

Samlet beløp - felles kontrollert virksomhet Årets Fjorårets

Pantstillelse Beløp

Beholdning av egne aksjer Antall Pålydende Andel av aksjek.



Organisasjonsnr: 927 612 011
AIR MANAGEMENT AS

NOTEOPPLYSNINGER - KONSERN - alle poster oppgitt i hele tall

Note
3

Antall årsverk i regnskapsåret
37.00

<u>Sum</u>	<u>Beløp</u>
<u>Balanseført verdi 31.12.</u>	<u>Varige driftsmidler Immaterielle eiend.</u>

Konsernregnskap

Morselskapet sitt navn

Forretningskontor for morselskapet

Begrunnelse for at datterselskap er utelatt fra konsolideringen

<u>Samlet beløp - tilknyttet selskap</u>	<u>Årets</u>	<u>Fjorårets</u>
--	--------------	------------------

<u>Samlet beløp - foretak i samme konsern</u>	<u>Årets</u>	<u>Fjorårets</u>
---	--------------	------------------

<u>Samlet beløp - foretak i samme konsern</u>	<u>Årets</u>	<u>Fjorårets</u>
---	--------------	------------------

<u>Samlet beløp - felles kontrollert virksomhet</u>	<u>Årets</u>	<u>Fjorårets</u>
---	--------------	------------------

<u>Pantstillelse</u>	<u>Beløp</u>
----------------------	--------------

<u>Beholdning av egne aksjer</u>	<u>Antall</u>	<u>Pålydende</u>	<u>Andel av aksjek.</u>
----------------------------------	---------------	------------------	-------------------------



Til generalforsamlingen i
Air Management AS

BHL DA
Elias Smiths vei 24
1337 Sandvika

Org. nr.: 992 768 061

Telefon: 66 85 59 00
E-post: amn@bhl.no
Internett: www.bhl.no

Medlemmer av
Den norske Revisorforening

Ansvarlig revisor:
Arild M. Nyhaug

UAVHENGIG REVISORS BERETNING

Konklusjon

Vi har revidert Air Management AS sitt årsregnskap som består av:

- selskapsregnskapet, som består av balanse per 31. desember 2024, resultatregnskap med et overskudd på kr 20 289 131 og kontantstrømpoppstilling, for regnskapsåret avsluttet per denne datoen og noter til årsregnskapet, herunder et sammendrag av viktige regnskapsprinsipper, og
- konsernregnskapet som består av balanse per 31. desember 2024, resultatregnskap med et overskudd på kr 31 756 299, og kontantstrømpoppstilling, for regnskapsåret avsluttet per denne datoen og noter til årsregnskapet, herunder et sammendrag av viktige regnskapsprinsipper.

Etter vår mening

- oppfyller årsregnskapet gjeldende lovkrav,
- gir selskapsregnskapet et rettviseende bilde av selskapets finansielle stilling per 31. desember 2024 og av dets resultater og kontantstrømmer for regnskapsåret avsluttet per denne datoen i samsvar med regnskapslovens regler og god regnskapsskikk i Norge, og
- gir konsernregnskapet et rettviseende bilde av konsernets finansielle stilling per 31. desember 2024 og av dets resultater og kontantstrømmer for regnskapsåret avsluttet per denne datoen i samsvar med regnskapslovens regler og god regnskapsskikk i Norge.

Grunnlag for konklusjonen

Vi har gjennomført revisjonen i samsvar med de internasjonale revisjonsstandardene International Standards on Auditing (ISA-ene). Våre oppgaver og plikter i henhold til disse standardene er beskrevet nedenfor under Revisors oppgaver og plikter ved revisjonen av årsregnskapet. Vi er uavhengige av selskapet og konsernet slik det kreves i lov, forskrift og International Code of Ethics for Professional Accountants (inkludert internasjonale uavhengighetsstandarder) utstedt av the International Ethics Standards Board for Accountants (IESBA-reglene), og vi har overholdt våre øvrige etiske forpliktelser i samsvar med disse kravene. Innhentet revisjonsbevis er etter vår vurdering tilstrekkelig og hensiktsmessig som grunnlag for vår konklusjon.

Øvrig informasjon

Styret og daglig leder (ledelsen) er ansvarlige for informasjonen i årsberetningen. Vår konklusjon om årsregnskapet ovenfor dekker ikke informasjonen i årsberetningen. I forbindelse med revisjonen av årsregnskapet er det vår oppgave å lese årsberetningen. Formålet er å vurdere



BHL DA is a member firm of the "Nexia International" network. Nexia International Limited does not deliver services in its own name or otherwise. Nexia International Limited and the member firms of the Nexia International network (including those members which trade under a name which includes the word NEXIA) are not part of a worldwide partnership. Nexia International Limited does not accept any responsibility for the commission of any act, or omission to act by, or the liabilities of, any of its members. Each member firm within the Nexia International network is a separate legal entity. Nexia International Limited does not accept liability for any loss arising from any action taken, or omission, on the basis of the content in this publication or any documentation and external links provided. The trademarks NEXIA INTERNATIONAL, NEXIA and the NEXIA logo are owned by Nexia International Limited and used under licence. References to Nexia or Nexia International are to Nexia International Limited or to the "Nexia International" network of firms, as the context may dictate. For more information visit www.nexia.com



hvorvidt det foreligger vesentlig inkonsistens mellom årsberetningen og årsregnskapet og den kunnskap vi har opparbeidet oss under revisjonen av årsregnskapet, eller hvorvidt informasjon i årsberetningen ellers fremstår som vesentlig feil. Vi har plikt til å rapportere dersom årsberetningen fremstår som vesentlig feil. Vi har ingenting å rapportere i så henseende.

Basert på kunnskapen vi har opparbeidet oss i revisjonen, mener vi at årsberetningen

- er konsistent med årsregnskapet og
- inneholder de opplysninger som skal gis i henhold til gjeldende lovkrav.

Ledelsens ansvar for årsregnskapet

Ledelsen er ansvarlig for å utarbeide årsregnskapet og for at det gir et rettvisende bilde i samsvar med regnskapslovens regler og god regnskapsskikk i Norge. Ledelsen er også ansvarlig for slik intern kontroll som den finner nødvendig for å kunne utarbeide et årsregnskap som ikke inneholder vesentlig feilinformasjon, verken som følge av misligheter eller utilsiktede feil.

Ved utarbeidelsen av årsregnskapet må ledelsen ta standpunkt til selskapets og konsernets evne til fortsatt drift og opplyse om forhold som betydning for fortsatt drift. Forutsetningen om fortsatt drift skal legges til grunn for årsregnskapet så lenge det ikke er sannsynlig at virksomheten vil bli avvirket.

Revisors oppgaver og plikter ved revisjonen av årsregnskapet

Vårt mål er å oppnå betryggende sikkerhet for at årsregnskapet som helhet ikke inneholder vesentlig feilinformasjon, verken som følge av misligheter eller utilsiktede feil, og å avgi en revisjonsberetning som inneholder vår konklusjon. Betyggende sikkerhet er en høy grad av sikkerhet, men ingen garanti for at en revisjon utført i samsvar med ISA-ene, alltid vil avdekke vesentlig feilinformasjon som eksisterer. Feilinformasjon kan oppstå som følge av misligheter eller utilsiktet feil. Feilinformasjon blir vurdert som vesentlig dersom den enkeltvis eller samlet med rimelighet kan forventes å påvirke økonomiske beslutninger som brukerne foretar basert på årsregnskapet.

For videre beskrivelse av revisors oppgaver og plikter vises det til <https://www.revisorforeningen.no/revisjonsberetninger>

Sandvika, 12. juni 2025

BHL DA

Arild M. Nyhaug
Arild M. Nyhaug
Statsautorisert revisor



AIR MANAGEMENT AS, Org nr: 927612011 Årsberetning 2024

Virksomhetens art og tilholdssted:

Selskapets virksomhet er begrenset til å være morselskap i konsern, med dertil aktiv oppfølging mot underliggende hel- og deleide investeringer, samt vurdere videre utvikling og mulige investeringer for konsernet i sin helhet.

Konsernregnskapet omfatter morselskapet Air Management AS, samt det 100% eide datterselskapet Air Cargo Logistics AS. Datterselskapet AM Property AS er solgt i 2024. Konsernregnskapet omfatter dette selskapet frem til salgstidspunktet.

Selskapet har tilholdssted i Dyrskuevegen 3, 2040 Kløfta.

Redegjørelse for årsregnskapet

Omsetning inkludert annen driftsinntekt ble for 2024 på morselskapet Kr. 10 800 000, med et årsresultat etter skatt på Kr. 20 289 131.

Omsetning tilsvarende for konsernet var kr. 1 064 612 743, med årsresultat etter skatt på Kr. 31 756 299.

Selskapet har en negativ kontantstrøm fra operasjonelle aktiviteter i 2024, men dette er hovedsakelig grunnet lavere leverandørgjeld enn foregående år. Selskapet har god likviditet og har ingen langsiktig gjeld. Likviditetsbeholdning pr 31.12.2024 utgjør for selskapet kr. 14 042 536, og for konsernet kr. 18 069 129. Egenkapitalandel pr 31. desember 2024 utgjør 26,91 %.

Selskapet har 2 ansatte, og konsernet totalt 34 ansatte pr årsslutt.

Det er tegnet forsikring for styremedlemmenes og daglig leders mulige ansvar overfor selskapet og tredjeperson.

Fremtidig utvikling

Virksomheten vil fungere som morselskap i et konsern, med dertil videre aktiv oppfølging av eksisterende og mulige fremtidige investeringer. Virksomhetene i konsernet merker økt konkurranse i form av politiske endringer, økonomisk uro og påvirkninger som følge av krig, skaper uforutsigbarhet i hele næringen. Økt handelseksport av nett-handel fra Kina og kinesisk importsubsidiering fra kinesiske myndigheter skaper i tillegg utfordringer hos vestlige flyselskap. Nødvendig etterspørsel av sjømat har allikevel gitt positiv vekst som holder både stabilitet og markedsposisjon oppe. Selskapet følger utviklingen videre.

Fortsatt drift

I samsvar med regnskapsloven § 3-3a bekreftes det at forutsetningene om fortsatt drift er til stede.

Finansiell risiko

Air Management AS har en begrenset finansiell risiko.

Markedsrisiko

Konsernet er generelt eksponert for konkurranse. Konsernet er ikke spesielt eksponert for endringer i valutamarkedet eller i rentenivået, da konsernet ikke har langsiktig gjeld.



Kreditrisiko

Vurdert som lav utover de avsetningene som er gjort i regnskapet. Selskapet har i 2024 ingen registrerte tap på fordringer og risikoen for fremtidig tap på fordringer er vurdert som lav.

Likviditetsrisiko

Likviditeten i konsernet er vurdert som god.

Arbeidsmiljø og personale

Selskapet har i 2024 ikke hatt noen sykefravær.

Det har i løpet av året ikke forekommet eller blitt rapportert om alvorlige arbeidsuhell eller ulykker, som har resultert i personskade eller materielle skader. Arbeidsmiljøet betraktes som godt og det gjøres løpende tiltak for forbedringer.

Likestilling og Åpenhetsloven

Selskapets 2 ansatte består av menn. I konsernet er 14 av 34 ansatte kvinner.

Konsernet følger de etiske retningslinjer iht Åpenhetsloven og har i sin policy innarbeidet bestemmelser som tar sikte på at det ikke forekommer forskjellsbehandling grunnet kjønn/rase i saker som for eksempel lønn, avansement og rekruttering.

Redegjørelse etter åpenhetsloven er tilgjengelig på nettsiden <https://aclogistics.no/>, som også representerer konsernets kjernedrift.

Miljørapportering

Konsernet er ikke regulert av konsesjoner eller pålegg.

Konsernets virksomhet forurenser ikke det ytre miljø, og det har derfor ikke vært aktuelt med spesielle tiltak på dette området.

Årsresultat og disponeringer

Styret foreslår følgende disponering av årsresultatet i Air Management AS:

Overført annen egenkapital	Kr. 20 241 219
Tilleggsutbytte	Kr. 30 530 000
Avsatt utbytte	Kr. 10 000 350,-

Kløfta, 12.06.2025

Frode Stig
Nestleder

Bent G. Jaabæk
Styreleder og daglig leder

Sverre Smedberg
Styreleder

Trond S. Paulsen
Styreleder



AIR MANAGEMENT AS RESULTATREGNSKAP

Morselskap		Konsern			
2023	2024	Note	2024	2023	
Driftsinntekter og driftskostnader					
0	0				
11 897 880	10 800 000	2	1 060 374 210	1 168 408 268	
		2	4 238 533	5 312 842	
11 897 880	10 800 000		1 064 612 743	1 173 721 110	
0	0				
6 718 015	7 163 170		998 886 517	1 098 908 781	
0	24 571	3	38 094 597	35 961 492	
1 597 295	3 489 965	4	6 388 244	6 759 935	
		3, 6	17 046 316	9 047 943	
8 315 310	10 677 706		1 060 415 674	1 150 678 151	
3 582 570	122 294		4 197 069	23 042 959	
Finansinntekter og finanskostnader					
0	0				
1 005 422	1 222 853		(2 209 995)	(5 132 407)	
15 003 088	27 105 090	5	2 157 446	1 288 335	
0	0	5	33 725 183	143 574	
(808 529)	(1 171 404)		0	0	
0	(6 550 035)	5	(4 005 964)	(3 684 977)	
		5	(1 512 943)	(1 293 040)	
15 199 981	20 606 504		28 153 727	(8 678 515)	
18 782 550	20 728 798		32 350 796	14 364 444	
(4 137 474)	(439 667)	10	(594 497)	(4 299 995)	
14 645 076	20 289 131		31 756 299	10 064 449	
<i>Overføringer og disponeringer:</i>					
(14 645 076)	20 241 219				
0	(30 530 000)				
0	(10 000 350)				
(14 645 076)	(20 289 131)				



AIR MANAGEMENT AS BALANSE PR 31. DESEMBER


Morselskap		EIENDELER		Konsern	
2023	2024		Note	2024	2023
		Anleggsmidler			
0	0	Utsatt skattefordel	10	449 463	374 591
0	0	Sum immaterielle eiendeler		449 463	374 591
0	0	Tomt, bygning	4, 9	0	66 210 468
0	712 558	Driftsløsøre, inventar mv	4	4 182 102	4 140 942
0	712 558	Sum varige driftsmidler		4 182 102	70 351 410
10 281 163	500 000	Investeringer i datterselskap	5	0	0
2 269 439	0	Fordring datterselskap	5, 6	0	0
7 105 500	4 465 500	Investeringer i tilknyttet selskap	5	6 608 971	6 040 135
1	1	Investeringer i aksjer		1	1
19 656 103	4 965 501	Sum finansielle anleggsmidler		6 608 972	6 040 136
19 656 103	5 678 059	Sum anleggsmidler		11 240 537	76 766 137
				297 694	
		Omløpsmidler			
0	0	Kundefordringer	6, 9	116 705 826	124 247 827
15 000 000	0	Kortsiktige fordringer konsern	5, 6	0	0
11 326 566	19 692 988	Andre fordringer	6	21 323 209	9 750 231
26 326 566	19 692 988	Sum fordringer		138 029 035	133 998 058
8 969 348	14 042 536	Bankinnskudd og kontanter	9	18 069 129	85 526 583
35 295 914	33 735 524	Sum omløpsmidler		156 098 164	219 524 641
54 952 017	39 413 583	Sum eiendeler		167 338 700	296 290 777

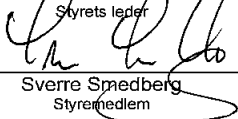



AIR MANAGEMENT AS BALANSE PR 31. DESEMBER

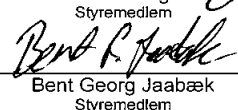
Morselskap		EGENKAPITAL OG GJELD		Konsern	
2023	2024		Note	2024	2023
		Egenkapital			
45 000	45 000	Aksjekapital	7, 8	45 000	45 000
16 157 487	10 561 344	Overkurs	8	10 561 344	16 157 487
16 202 487	10 606 344	Sum innskutt egenkapital		10 606 344	16 202 487
14 645 076	0	Annen egenkapital	8	19 549 502	22 727 412
14 645 076	0	Sum opptjent egenkapital		19 549 502	22 727 412
30 847 563	10 606 344	Sum egenkapital		30 155 846	38 929 899
		Gjeld			
0	27 028	Utsatt skatt	10	0	0
0	27 028	Sum avsetning for forpliktelser		0	0
0	0	Gjeld til kredittinstitusjoner	9	0	62 933 332
0	0	Sum langsiktig gjeld		0	62 933 332
0	0	Gjeld til kredittinstitusjoner	9	16 324 451	5 573 805
232 992	267 687	Leverandørgjeld		91 058 372	164 855 484
3 917 474	412 639	Betalbar skatt	10	1 861 988	4 826 578
1 053 484	1 044 376	Skyldige offentlige avgifter	9	3 172 496	3 572 555
0	10 000 350	Utbytte		10 000 350	0
18 393 449	16 501 219	Kortsiktig gjeld til konsernselskap	5	0	0
507 055	553 940	Annen kortsiktig gjeld		14 765 197	15 599 124
24 104 454	28 780 211	Sum kortsiktig gjeld		137 182 854	194 427 546
24 104 454	28 807 239	Sum gjeld		137 182 854	257 360 878
54 952 017	39 413 583	Sum egenkapital og gjeld		167 338 700	296 290 777

Kløfta, 12. juni 2025


Trond S. Paulsen
Styrets leder


Sverre Smedberg
Styremedlem


Frode Stig
Styremedlem


Bent Georg Jaabæk
Styremedlem



AIR MANAGEMENT AS KONTANTSTRØMSANALYSE

2023	2024		2024	2023
		Kontantstrøm operasjonelle aktiviteter		
18 782 550	20 728 798	Ordinært resultat før skattekostnad	32 350 796	14 364 444
(5 702 841)	(3 917 474)	Periodens betalte skatt	(4 826 578)	(5 706 729)
0	0	Gevinst/tap ved salg av varige driftsmidler	0	0
0	(25 969 790)	Gevinst/tap ved salg av aksjer	(33 700 421)	0
0	24 571	Avskrivninger varige driftsmidler	6 388 244	6 759 935
0	6 550 000	Nedskrivning aksjer	6 550 000	0
0	0	Resultatandel tilknyttet selskap	2 209 995	5 132 407
7 375 000	0	Endring i kundefordringer	7 542 001	33 876 950
109 051	34 695	Endring i leverandørgjeld	(73 586 435)	30 825 054
(9 645 241)	(8 328 646)	Endring andre tidsavgrensninger	(14 635 705)	(20 244 862)
10 918 519	(10 877 846)	Netto kontantstrøm operasjonelle aktiviteter	(71 708 103)	65 007 199
		Kontantstrøm investeringsaktiviteter		
0	(737 129)	Utbetaling ved kjøp varige driftsmidler	(1 667 333)	(1 041 696)
0	(3 910 000)	Utbetaling ved kjøp av aksjer	(3 910 000)	0
0	35 750 953	Innbetaling ved salg av aksjer	35 750 953	0
0	31 103 824	Netto kontantstrøm investeringsaktiviteter	30 173 620	(1 041 696)
		Kontantstrøm finansieringsaktiviteter		
(50 000 000)	(30 530 000)	Utbetaling av utbytte	(30 530 000)	(50 000 000)
0	0	Langsiktig gjeld til kredittinstitusjoner	(6 143 618)	31 791 678
58 580 869	15 377 209	Mellomregning konsernselskap	0	0
(18 000 000)	0	Netto utbetaling konsernbidrag	0	0
(9 419 131)	(15 152 791)	Netto kontantstrøm finansieringsaktiviteter	(36 673 618)	(18 208 322)
1 499 388	5 073 187	Netto endring i kontanter og -ekvivalenter	(78 208 101)	45 757 181
7 469 959	8 969 348	Beholdning kontanter og -ekvivalenter 01.01.	79 952 778	34 195 596
8 969 348	14 042 536	Beholdning kontanter og -ekvivalenter 31.12.	1 744 678	79 952 778



AIR MANAGEMENT AS Noter til regnskapet for 2024

Note nr. 1 - Regnskapsprinsipper og virkning av prinsippendringer

Årsregnskapet er satt opp i samsvar med regnskapsloven av 1998 og god regnskapsskikk.

Konsolideringsprinsipper

Konsernregnskapet omfatter morselskapet Air Management AS og de 100%-eide datterselskap Air Cargo Logistics AS. Konsernregnskapet er utarbeidet som om konsernet var en økonomisk enhet. Morselskapet har solgt datterselskapet AM Property AS pr 30. november 2024. Resultatet til dette selskapet er inkludert i konsernregnskapet frem til salgstidspunktet.

Transaksjoner og mellomværende mellom selskapene i konsernet er eliminert. Konsernregnskapet er utarbeidet etter ensartede prinsipper, ved at datterselskapene følger de samme regnskapsprinsipper som morselskapet.

Aksjene i datterselskap er eliminert etter oppkjøpsmetoden. Dette innebærer at aksjene er eliminert mot bokført verdi av egenkapitalen i datterselskapene på etableringstidspunktet.

Aksjer i tilknyttede selskaper er vurdert etter egenkapitalmetoden i konsernregnskapet.

Datterselskap og tilknyttede selskaper

Investeringer i aksjer vurderes etter kostmetoden i selskapsregnskapet. Investeringene er vurdert til anskaffelseskost for aksjene, med mindre nedskrivning har vært nødvendig.

Utbytte og andre utdelinger fra datterselskap og andre selskaper er inntektsført samme år som det er avsatt. Utdelinger og tilbakebetaling av investert kapital, er fratrukket investeringens verdi i balansen.

Vurdering og klassifisering av eiendeler og gjeld

Eiendeler bestemt til varig eie eller bruk er klassifisert som anleggsmidler. Andre eiendeler er klassifisert som omløpsmidler. Fordringer som skal tilbakebetales innen et år er uansett klassifisert som omløpsmidler. Ved klassifisering av kortsiktig gjeld er tilsvarende kriterier lagt til grunn.

Anleggsmidler vurderes til anskaffelseskost, men nedskrives til virkelig verdi ved verdifall som ikke forventes å være forbigående. Anleggsmidler med begrenset økonomisk levetid avskrives planmessig.

Omløpsmidler vurderes til laveste av anskaffelseskost og virkelig verdi. Kortsiktig gjeld balanseføres til nominelt mottatt beløp på etableringstidspunktet.

Immaterielle eiendeler

Immaterielle eiendeler, herunder utsatt skattefordel, er balanseført i den utstrekning kriteriene for balanseføring er oppfylt.

Varige driftsmidler

Varige driftsmidler avskrives lineært over forventet økonomisk levetid.

Fordringer

Kundefordringer og andre fordringer oppføres til pålydende etter fradrag for avsetning til forventet tap. Avsetning til tap gjøres på grunnlag av en individuell vurdering av de enkelte fordringene. I tillegg gjøres det for øvrige kundefordringer en uspesifisert avsetning for å dekke antatt tap.

Bruk av estimater

Ledelsen har brukt estimater og forutsetninger som har påvirket resultatregnskapet og verdsettelsen av eiendeler og gjeld, samt usikre eiendeler og forpliktelser på balansedagen under utarbeidelsen av årsregnskapet i henhold til god regnskapsskikk.

Org. nr. 990 916 683



AIR MANAGEMENT AS Noter til regnskapet for 2024

Note nr. 1 - Regnskapsprinsipper og virkning av prinsippendringer forts.

Inntekter

Inntekter fra salg av tjenester inntektsføres når de er opptjent. Inntektene regnskapsføres med verdien av vederlaget på transaksjonstidspunktet.

Valuta

Pengeposter i utenlandsk valuta er vurdert etter kursen på balansedagen.

Skatter

Skatter kostnadsføres når de påløper, det vil si at skattekostnaden er knyttet til det regnskapsmessige resultat før skatt.

Skattekostnaden består av betalbar skatt (skatt på årets skattepliktige inntekt) og endring i netto utsatt skatt og utsatt skattefordel. Utsatt skatt og utsatt skattefordel er presentert netto i balansen.

Note nr. 2 - Salgsinntekter

	Morselskap		Konsern	
	2024	2023	2024	2023
<i>Pr. Virksomhetsområde</i>				
Flyfrakt	0	0	1 060 374 210	1 168 408 268
Annen inntekt	10 800 000	11 897 880	4 238 533	5 312 842
Sum	10 800 000	11 897 880	1 064 612 743	1 173 721 110
<i>Geografisk fordeling</i>				
Norge	10 800 000	11 897 880	6 881 089	7 607 054
Utlend	0	0	1 057 731 654	1 166 114 056
Sum	10 800 000	11 897 880	1 064 612 743	1 173 721 110

De største markedene hva gjelder flyfrakt er Kina, Sørøst-Asia, Japan, Sør-Korea og USA.

Note nr. 3 - Lønnskostnader, antall ansatte, godtgjørelser mv.

Lønnskostnader består av følgende poster:

	Morselskap		Konsern	
	2024	2023	2024	2023
Lønninger	5 444 782	5 084 146	29 725 177	28 163 085
Arbeidsgiveravgift	1 134 097	1 069 287	5 134 188	4 840 983
Kollektiv pensjonsforsikring	581 780	542 109	2 468 012	2 075 540
Andre lønnskostnader	2 512	22 473	767 221	881 883
Sum lønnskostnader	7 163 170	6 718 015	38 094 597	35 961 492
Gjennomsnittlig antall årsverk	2	2	37	34

Org. nr. 990 916 683



AIR MANAGEMENT AS Noter til regnskapet for 2024

Note nr. 3 - Lønnskostnader, antall ansatte, godtgjørelser mv. forts.

Selskapet og konsernet er pliktig til å ha tjenestepensjonsordning etter lov om obligatorisk tjenestepensjon. Pensjonsforpliktelsene er dekket ved en kollektiv pensjonsforsikring som omfatter alle ansatte og som oppfyller kravene i loven.

Utbetalt lønn og annen godtgjørelse i selskapet til daglig leder og styret for øvrig i 2024 utgjør totalt kr 5 649 525. Utbetalt styrehonorar utgjør i tillegg kr 300 000.

Kostnadsført revisjonshonorar i morselskapet i 2024 utgjør kr 38 000. I tillegg kommer honorar for regnskapsmessig bistand med kr 22 000, skattemessig bistand med kr 9 000 og annen bistand med kr 3 000.

For konsernet er kostnadsført revisjonshonorar kr 233 500. Honorar for regnskapsmessig bistand utgjør kr 33 750, skattemessig bistand med kr 23 250 og annen bistand med kr 12 000.

Revisjonshonoraret er eksklusive merverdiavgift.

Note nr. 4 - Varige driftsmidler

<i>Morselskap:</i>	<i>Inventar, utstyr</i>	<i>Sum</i>
Tilgang i år	737 129	737 129
Anskaffelseskost pr. 31.12.2024	737 129	737 129
Årets ordinære avskrivninger	24 571	24 571
Akk. avskrivninger pr. 31.12.2024	24 571	24 571
Bokført verdi pr. 31.12.2024	712 558	712 558
Økonomisk levetid	3 - 5 år	
Avskrivningsmetode	Lineær	

Org. nr. 990 916 683



AIR MANAGEMENT AS Noter til regnskapet for 2024

Note nr. 4 - Varige driftsmidler forts.

Konsern:	Bygning	Inventar, utstyr	Sum
Anskaffelseskost pr. 31.12.2023	85 873 919	6 779 429	92 653 348
Tilgang i år	407 368	1 259 965	1 667 333
Avgang i år	(86 281 287)	(335 655)	(86 616 942)
Anskaffelseskost pr. 31.12.2024	0	7 703 739	94 320 681
Akk. avskrivninger pr. 31.12.2023	19 663 452	2 638 487	22 301 939
Årets ordinære avskrivninger	5 169 439	1 218 805	6 388 244
Akk. avskrivninger avgang	(24 832 891)	(335 655)	0
Akk. avskrivninger pr. 31.12.2024	0	3 521 637	3 521 637
Bokført verdi pr. 31.12.2024	0	4 182 102	4 182 102
Økonomisk levetid	10 - 25 år	3 - 5 år	
Avskrivningsmetode	Lineær	Lineær	

Avgang driftsmidler gjelder i sin helhet effekt ved salg av datterselskap.

Note nr. 5 - Konsern, tilknyttet selskap, andre aksjer mv.

Air Management AS har eierandel i følgende datterselskap:

	Forretnings- kontor	Eierandel/ Stemmerett	Selskapets egenkap. 100 %	Selskapets resultat 100 %	Bokført verdi 31.12.2024
Air Cargo Logistics AS	Kløfta	100 %	17 406 032	3 122 900	500 000
			17 406 032	3 122 900	500 000

Air Management AS har solgt det 100% eide datterselskapet AM Property AS i 2024. Av selskapets finansinntekter utgjør kr 25 969 790 gevinst ved salg på dette selskapet.

Mellomværende med selskap i samme konsern:

	2024	2023
Langsiktige fordringer	0	2 269 439
Kortsiktige fordringer	0	15 000 000
Kortsiktig gjeld	(16 501 219)	(18 393 449)
Sum	(16 501 219)	(1 124 010)

Org. nr. 990 916 683



AIR MANAGEMENT AS Noter til regnskapet for 2024

Note nr. 5 - Konsern, tilknyttet selskap, andre aksjer mv. forts.

Ordinært mellomværende er renteberegnet tilsvarende tre måneders NIBOR + 2% -poeng for 2024.

Renteinntekt fra konsernselskaper	0	859 775
Rentekostnad til konsernselskaper	(1 169 618)	(781 103)

Tallene for 2023 inkluderer også det solgte datterselskapet AM Property AS.

Morselskapet har eierandel i følgende tilknyttede selskap:

	Forretnings- kontor	Eierandel/ Stemmerett	Selskapets egenkap. 100 %	Selskapets resultat 100 %	Bokført verdi 31.12.2024
Gardermoen Perishable Center AS	Gardermoen	83,52 %	6 643 879	(8 863 948)	4 448 000
Live Seafood Center AS	Honningsvåg	50,00 %	2 107 003	(4 729 741)	0
Mobility 360 AS	Ski	50,00 %	520 694	1 208 068	17 500
			9 271 576	(12 385 621)	4 465 500

Egenkapital og resultat for Live Seafood Center AS er 2023-tall.

Morselskapet har etter en total vurdering valgt å skrive ned sin aksjepost i Live Seafood Center AS til kr 0 i 2024. Nedsrevet beløp, kr 6 550 000, er klassifisert som en annen finanskostnad i årsregnskapet.

Selskapet har økt sin eierandel i Gardermoen Perishable Center AS fra 37,99% til 83,52% i 2024. Eierskap over 50% er definert som midlertidig, da det foreligger planer om nedsalg i løpet av kort tid. Basert på dette er vurderingen at det vil gi et bedre bilde over konsernet over tid å behandle selskapet som et tilknyttet selskap også i 2024.

Note nr. 6 - Fordringer

Selskapets fordringer er oppført til pålydende, fratrukket kr 1 825 000 i tapsavsetning på andre kortsiktige fordringer. For fjoråret var alle fordringer oppført til pålydende.

Konsernets fordringer er oppført til pålydende fratrukket kr 2 250 000 i tap på kundefordringer, og ytterligere kr 1 825 000 i tap på andre fordringer. For fjoråret var alle fordringer oppført til pålydende.

Konsernet hadde ingen konstaterte tap på fordringer i 2023 eller 2024.

Fordringer med forfall senere enn ett år	Morselskap		Konsern	
	2024	2023	2024	2023
Andre langsiktige fordringer	0	2 269 439	0	0

Org. nr. 990 916 683



AIR MANAGEMENT AS Noter til regnskapet for 2024

Note nr. 7 - Antall aksjer, aksjeeiere, m.v.

Selskapets aksjekapital er pr. 31.12.2024 på kr 45.000. Det er kun én aksjeklasse. Vedtektene inneholder ingen stemmerettsbegrensninger.

<i>Selskapets aksjonærer er:</i>	<i>Antall aksjer</i>	<i>Pålydende</i>	<i>Eierandel</i>
Zuka AS	150	127	42,3 %
Sandbanken Invest AS	150	127	42,3 %
Darren Invest AS	24	127	6,8 %
Gaisa AS	24	127	6,8 %
CMJ Consult & Invest AS	7	127	2,0 %
Til sammen	355		100,0 %

Note nr. 8 - Egenkapital

Morselskap:

	<i>Aksjekapital</i>	<i>Overkurs</i>	<i>Annen egenkap.</i>	<i>Sum</i>
Egenkapital pr. 31.12.2023	45 000	16 157 487	14 645 076	30 847 563
Tilleggsutbytte			(30 530 000)	-30 530 000
Årets resultat			20 289 131	20 289 131
Avsatt til utbytte		(5 596 143)	(4 404 207)	(10 000 350)
Egenkapital pr. 31.12.2024	45 000	10 561 344	0	10 606 344

Konsern:

	<i>Aksjekapital</i>	<i>Overkurs</i>	<i>Annen egenkap.</i>	<i>Sum</i>
Egenkapital pr. 31.12.2023	45 000	16 157 487	22 727 412	38 929 899
Tilleggsutbytte			(30 530 000)	-30 530 000
Årets resultat			31 756 299	31 756 299
Avsatt til utbytte		(5 596 143)	(4 404 207)	(10 000 350)
Egenkapital pr. 31.12.2024	45 000	10 561 344	19 549 501	30 155 846

Org. nr. 990 916 683



AIR MANAGEMENT AS Noter til regnskapet for 2024

Note nr. 9 - Pantstillelser og garantier

Morselskap og konsern:

Gjeld som er sikret ved pant	2024	2023
Langsiktig gjeld til kredittinstitusjoner	0	62 933 332
Kortsiktig gjeld til kredittinstitusjoner	16 324 451	5 573 805
<hr/>		
<i>Bokført verdi av eiendeler pantsatt for gjeld og garantier</i>		
Tomt, bygning	0	66 210 468
Fordringer	116 705 826	124 247 827
<hr/>		

Pant i fordringer gjelder factoringavtale som er begrenset til kr 60.000.000.

Konsernet har ingen gjeld som forfaller over fem år etter balansedagen.

Av selskapets bankinnskudd er kr 475 890 bundet for skyldig skattetrekk. Tilsvarende hadde konsernet bundne midler på kr 2 374 056 pr 31. desember 2024.

Note nr. 10 - Skattekostnad

	Morselskap		Konsern	
	2024	2023	2024	2023
<i>Årets skattekostnad består av:</i>				
Betalbar skatt	412 639	4 137 474	1 861 988	4 826 578
Endring utsatt skatt	27 028	0	(1 267 491)	(526 583)
Netto skattekostnad	439 667	4 137 474	594 497	4 299 995

	Morselskap		Konsern	
	2024	2023	2024	2023
<i>Betalbar skatt i årets skattekostnad fremkommer slik:</i>				
Ordinært resultat før skattekostnad	20 728 798	18 782 550	32 350 796	14 364 444
Permanente forskjeller	(18 730 310)	24 150	(29 648 539)	5 180 993
Endring midlertidige forskjeller	(122 855)	0	2 434 146	2 395 286
Endring underskudd til fremføring	0	0	0	(1 730)
Andel solgt datterselskap	0	0	3 327 180	0
Grunnlag betalbar skatt	1 875 633	18 806 700	8 463 583	21 938 993
22% betalbar skatt	412 639	4 137 474	1 861 988	4 826 578

<i>Betalbar skatt i balansen fremkommer slik:</i>				
Betalbar skatt på årets resultat	412 639	4 137 474	1 861 988	4 826 578
Skatteeffekt avgitt konsernbidrag	0	(220 000)	0	0
Skyldig betalbar skatt	412 639	3 917 474	1 861 988	4 826 578

Org. nr. 990 916 683



AIR MANAGEMENT AS Noter til regnskapet for 2024

Note nr. 10 - Skattekostnad forts.

Spesifikasjon av grunnlag for utsatt skatt:

Driftsmidler	122 855	0	206 987	(1 700 635)
Fordringer	0	0	(2 250 000)	0
	-----	-----	-----	-----
Grunnlag utsatt skatt (skattefordel)	122 855	0	(2 043 013)	(1 700 635)
Underskudd til fremføring	0	0	0	(2 049)
	-----	-----	-----	-----
Grunnlag utsatt skatt (skattefordel)	122 855	0	(2 043 013)	(1 702 684)
	-----	-----	-----	-----
Utsatt skatt (skattefordel) 22%	27 028	0	(449 463)	(374 591)
	-----	-----	-----	-----

Alle midlertidige forskjeller kan utlignes, og dette er gjennomført i beregningen av utsatt skattefordel.