



ÅRSREGNSKAPET FOR REGNSKAPSÅRET 2020 - GENERELL INFORMASJON

Enheten

Organisasjonsnummer: 917 237 638
Organisasjonsform: Aksjeselskap
Foretaksnavn: FJORD HELIKOPTER AS
Forretningsadresse: Skarsmyrvegen 14
6783 STRYN

Regnskapsår

Årsregnskapets periode: 01.01.2020 - 31.12.2020

Konsern

Morselskap i konsern: Nei

Regnskapsregler

Regler for små foretak benyttet: Ja
Benyttet ved utarbeidelsen av årsregnskapet til selskapet: Regnskapslovens alminnelige regler

Årsregnskapet fastsatt av kompetent organ

Bekreftet av representant for selskapet: STAD REGNSKAP & RÅDGIVNING AS

Dato for fastsettelse av årsregnskapet: 14.04.2021

Grunnlag for avgivelse

År 2020: Årsregnskapet er elektronisk innlevert
År 2019: Tall er hentet fra elektronisk innlevert årsregnskap fra 2020

Det er ikke krav til at årsregnskapet m.v. som sendes til Regnskapsregisteret er undertegnet. Kontrollen på at dette er utført ligger hos revisor/enhetens øverste organ. Sikkerheten ivaretas ved at innsender har rolle/rettighet for innsending av årsregnskapet via Altinn, og ved at det bekreftes at årsregnskapet er fastsatt av kompetent organ.



Postadresse: 8910 Brønnøysund

Telefoner: Opplysningstelefonen 75 00 75 00 Telefaks 75 00 75 05

E-post: firmapost@brreg.no Internett: www.brreg.no

Organisasjonsnummer: 974 760 673



Resultatregnskap

Beløp i: NOK	Note	2020	2019
RESULTATREGNSKAP			
Inntekter			
Salgsinntekt		651 167	1 119 891
Annen driftsinntekt		356 228	191 044
Sum inntekter		1 007 396	1 310 935
Kostnader			
Varekostnad	5	261 406	14 198
Lønnskostnad	3	338 395	662 429
Avskrivning av driftsmidler og immaterielle eiendeler	4	21 057	22 081
Annen driftskostnad	3	286 506	159 246
Sum kostnader		907 364	857 953
Driftsresultat		100 032	452 981
Finansinntekter og finanskostnader			
Annen renteinntekt		50	149
Annen finansinntekt		527	39
Sum finansinntekter		577	188
Annen rentekostnad		488	867
Sum finanskostnader		488	867
Netto finans		89	-679
Ordinært resultat før skattekostnad	8	100 121	452 302
Skattekostnad på ordinært resultat	8	22 134	99 536
Ordinært resultat etter skattekostnad	2	77 987	352 766
Årsresultat	9	77 987	352 766
Årsresultat etter minoritetsinteresser		77 987	352 766
Totalresultat		77 987	352 766
Overføringer og disponeringer			



Resultatregnskap

Beløp i: NOK	Note	2020	2019
Ordinært utbytte	9		165 000
Overført fra annen egenkapital		77 987	187 766
Sum overføringer og disponeringer		77 987	352 766



Balanse

Beløp i: NOK	Note	2020	2019
BALANSE - EIENDELER			
Anleggsmidler			
Immaterielle eiendeler			
Varige driftsmidler			
Maskiner og anlegg	4		28 000
Driftsløsøre, inventar o.a. utstyr	4	49 132	35 189
Sum varige driftsmidler	4	49 132	63 189
Sum anleggsmidler		49 132	63 189
Omløpsmidler			
Varer			
Sum varer	5	123 790	
Fordringer			
Kundefordringer		195 122	63 675
Andre kortsiktige fordringer		9 963	13 340
Sum fordringer		205 084	77 015
Bankinnskudd, kontanter og lignende			
Bankinnskudd, kontanter o.l.	6	144 824	309 551
Sum bankinnskudd, kontanter og lignende		144 824	309 551
Sum omløpsmidler		473 699	386 566
SUM EIENDELER		522 831	449 755
BALANSE - EGENKAPITAL OG GJELD			
Egenkapital			
Innskutt egenkapital			
Aksjekapital	7, 9	30 000	30 000
Sum innskutt egenkapital		30 000	30 000



Balanse

Beløp i: NOK	Note	2020	2019
Opptjent egenkapital			
Annen egenkapital		260 057	182 070
Sum opptjent egenkapital		260 057	182 070
Sum egenkapital	9	290 057	212 070
Sum langsiktig gjeld		0	0
Kortsiktig gjeld			
Leverandørgjeld		85 755	21 474
Betalbar skatt		22 134	99 536
Skyldig offentlige avgifter		53 813	69 294
Annen kortsiktig gjeld		71 072	47 381
Sum kortsiktig gjeld		232 774	237 685
Sum gjeld		232 774	237 685
SUM EGENKAPITAL OG GJELD		522 831	449 755



Brønnøysundregistrene

ÅRSREGNSKAP FOR REGNSKAPSÅRET 2020 - GENERELL INFORMASJON

Journalnummer: 2021 520280

Enheten

Organisasjonsnummer: 917 237 638
Organisasjonsform: Aksjeselskap
Foretaksnavn: HAALAND HELIKOPTER AS
Forretningsadresse: Stave
6750 STADLANDET

Regnskapsår

Årsregnskapets periode: 01.01.2020 - 31.12.2020

Konsern

Morselskap i konsern: Nei

Regnskapsregler

Regler for små foretak benyttet: Ja
Benyttet ved utarbeidelsen av
årsregnskapet til selskapet: Regnskapslovens alminnelige regler

Årsregnskapet fastsatt av kompetent organ

Bekreftet av representant for selskapet: STAD REGNSKAP & RÅDGIVNING AS
Dato for fastsettelse av årsregnskapet: 14.04.2021

Revisjon

Selskapet har besluttet at årsregnskapet
ikke skal revideres: Ja
Årsregnskapet er utarbeidet av ekstern
autorisert regnskapsfører: Ja
Ekstern autorisert regnskapsfører har i
løpet av regnskapsåret bistått ved den
løpende regnskapsføringen eller utført
andre tjenester for selskapet enn å
utarbeide årsregnskapet: Ja

Grunnlag for avgivelse

År 2020: Årsregnskap er elektronisk innlevert.
År 2019: Tall er hentet fra elektronisk innlevert årsregnskap fra 2020.

Det er ikke krav til at årsregnskapet m.v. som sendes til Regnskapsregisteret er undertegnet. Kontrollen på at dette er utført ligger hos revisor/enhetens øverste organ. Sikkerheten ivaretas ved at innsender har rolle/rettighet for innsending av årsregnskapet via Altinn, og ved at det bekreftes at årsregnskapet er fastsatt av kompetent organ.

Brønnøysundregistrene, 05.07.2021

Brønnøysundregistrene
Postadresse: Postboks 900, 8910 Brønnøysund
Telefon: 75 00 75 00
E-post: firmapost@brreg.no Internett: www.brreg.no
Organisasjonsnummer: 974 760 673



Organisasjonsnr: 917 237 638
HAALAND HELIKOPTER AS

RESULTATREGNSKAP

Beløp i: NOK	Note	2020	2019
RESULTATREGNSKAP			
Inntekter			
Salgsinntekt		651 167	1 119 891
Annen driftsinntekt		356 228	191 044
Sum inntekter		1 007 396	1 310 935
Kostnader			
Varekostnad	5	261 406	14 198
Lønnskostnad	3	338 395	662 429
Avskrivning av driftsmidler og immaterielle eiendeler	4	21 057	22 081
Annen driftskostnad	3	286 506	159 246
Sum kostnader		907 364	857 953
Driftsresultat		100 032	452 981
Finansinntekter og finanskostnader			
Annen renteinntekt		50	149
Annen finansinntekt		527	39
Sum finansinntekter		577	188
Annen rentekostnad		488	867
Sum finanskostnader		488	867
Netto finans		89	-679
Ordinært resultat før skattekostnad			
Skattekostnad på ordinært resultat	8	100 121	452 302
Ordinært resultat etter skattekostnad		22 134	99 536
Årsresultat	9	77 987	352 766
Årsresultat etter minoritetsinteresser		77 987	352 766
Totalresultat		77 987	352 766
Overføringer og disponeringer			
Ordinært utbytte	9		165 000
Overført fra annen egenkapital		77 987	187 766
Sum overføringer og disponeringer		77 987	352 766





Organisasjonsnr: 917 237 638
HAALAND HELIKOPTER AS

BALANSE

Beløp i: NOK

	Note	2020	2019
--	------	------	------

BALANSE - EIENDELER

Anleggsmidler

Immaterielle eiendeler

Varige driftsmidler

Maskiner og anlegg	4		28 000
Driftsløsøre, inventar o. a. utstyr	4	49 132	35 189
Sum varige driftsmidler	4	49 132	63 189

Sum anleggsmidler		49 132	63 189
--------------------------	--	---------------	---------------

Omløpsmidler

Varer

Sum varer	5	123 790	
-----------	---	---------	--

Fordringer

Kundefordringer		195 122	63 675
Andre kortsiktige fordringer		9 963	13 340
Sum fordringer		205 084	77 015

Bankinnskudd, kontanter og lignende

Bankinnskudd, kontanter o. l.	6	144 824	309 551
Sum bankinnskudd, kontanter og lignende		144 824	309 551

Sum omløpsmidler		473 699	386 566
-------------------------	--	----------------	----------------

SUM EIENDELER		522 831	449 755
----------------------	--	----------------	----------------

BALANSE - EGENKAPITAL OG GJELD

Egenkapital

Innskutt egenkapital

Aksjekapital	7, 9	30 000	30 000
Sum innskutt egenkapital		30 000	30 000

Opptjent egenkapital

Annen egenkapital		260 057	182 070
Sum opptjent egenkapital		260 057	182 070

Sum egenkapital	9	290 057	212 070
------------------------	----------	----------------	----------------

Sum langsiktig gjeld		0	0
-----------------------------	--	----------	----------



Kortsiktig gjeld		
Leverandørgjeld	85 755	21 474
Betalbar skatt	22 134	99 536
Skyldig offentlige avgifter	53 813	69 294
Annen kortsiktig gjeld	71 072	47 381
Sum kortsiktig gjeld	232 774	237 685
Sum gjeld	232 774	237 685
SUM EGENKAPITAL OG GJELD	522 831	449 755



Organisasjonsnr: 917 237 638
HAALAND HELIKOPTER AS

NOTEOPPLYSNINGER - SELSKAP - alle poster oppgitt i hele tall

Note
7

Antall aksjer og aksjeeiere

<u>Aksjeklasse</u>	<u>Ant. aksjer</u>	<u>Pålydende</u>	<u>Bokført verdi</u>
Ordinære aksjer	30000.00	1.00	30000.00

<u>Aksjeeiere - fritekst</u>	<u>Antall</u>	<u>Eierandel</u>	<u>Aksjeklasse</u>
LRH Holding AS	15000.00	50.00%	Ordinære aksjer
T. Haaland Holding AS	15000.00	50.00%	Ordinære aksjer

<u>Sum</u>	<u>Sum antall</u>	<u>Sum eierandel</u>
	30000.00	100.00%

Note
3

Ytelser til ledende personer
Er det gitt ytelser til ledende person: Nei

Ytelser til daglig leder

<u>Ytelser</u>	<u>Lønn</u>	<u>Pensj.forpl.</u>	<u>Andre godtgj.</u>
----------------	-------------	---------------------	----------------------

Note
3

Ytelser til andre ledende personer

Note
3

Antall årsverk i regnskapsåret

Virksomheten har hatt følgende antall årsverk:
1.00


Note
3


Lån og sikkerhetsstillelse til ledende personer og aksjeeiere



Er det gitt lån eller sikkerhetsstillelse til ledende personer: Nei



 Legally signed by
Tomas Haaland
17.06.2021

 Legally signed by
Leif Rune Haaland
20.06.2021

Årsregnskap 2020



Haaland Helikopter AS

Resultatregnskap
Balanse
Noter til regnskapet

Org.nr.: 917 237 638

Legally signed by
Tomas Haaland
17.06.2021Legally signed by
Leif Rune Haaland
20.06.2021

Resultatregnskap			
Haaland Helikopter AS			
Driftsinntekter og driftskostnader	Note	2020	2019
Salgsinntekt		651 167	1 119 891
Annen driftsinntekt		356 228	191 044
Sum driftsinntekter		1 007 396	1 310 935
Varekostnad	5	261 406	14 198
Lønnskostnad	3	338 395	662 429
Avskrivning av driftsmidler og immaterielle eiendeler	4	21 057	22 081
Annen driftskostnad	3	286 506	159 246
Sum driftskostnader		907 364	857 953
Driftsresultat		100 032	452 981
Finansinntekter og finanskostnader			
Annen renteinntekt		50	149
Annen finansinntekt		527	39
Annen rentekostnad		488	867
Resultat av finansposter		89	-679
Ordinært resultat før skattekostnad	8	100 121	452 302
Skattekostnad på ordinært resultat	8	22 134	99 536
Ordinært resultat	2	77 987	352 766
Ekstraordinære inntekter og kostnader			
Årsresultat	9	77 987	352 766
Overføringer			
Tilleggsutbytte	9	0	165 000
Overført fra annen egenkapital		-77 987	-187 766
Sum overføringer		77 987	352 766
Haaland Helikopter AS		Side 2	

 Legally signed by
Tomas Haaland
17.06.2021 Legally signed by
Leif Rune Haaland
20.06.2021

Balanse			
Haaland Helikopter AS			
Eiendeler	Note	2020	2019
Anleggsmidler			
Immaterielle eiendeler			
Varige driftsmidler			
Maskiner og anlegg	4	0	28 000
Driftsløsøre, inventar o.a. utstyr	4	49 132	35 189
Sum varige driftsmidler	4	49 132	63 189
Finansielle anleggsmidler			
Sum anleggsmidler		49 132	63 189
Omløpsmidler			
Lager av varer og annen beholdning	5	123 790	0
Fordringer			
Kundefordringer		195 122	63 675
Andre kortsiktige fordringer		9 963	13 340
Sum fordringer		205 084	77 015
Investeringer			
Bankinnskudd, kontanter o.l.	6	144 824	309 551
Sum omløpsmidler		473 699	386 566
Sum eiendeler		522 831	449 755

Haaland Helikopter AS

Side 3

Legally signed by
Tomas Haaland
17.06.2021Legally signed by
Leif Rune Haaland
20.06.2021**Balanse****Haaland Helikopter AS**

Egenkapital og gjeld	Note	2020	2019
Egenkapital			
Innskutt egenkapital			
Aksjekapital	7, 9	30 000	30 000
Sum innskutt egenkapital		30 000	30 000
Opptjent egenkapital			
Annen egenkapital		260 057	182 070
Sum opptjent egenkapital		260 057	182 070
Sum egenkapital	9	290 057	212 070
Gjeld			
Avsetning for forpliktelser			
Annen langsiktig gjeld			
Kortsiktig gjeld			
Leverandørgjeld		85 755	21 474
Betalbar skatt		22 134	99 536
Skyldig offentlige avgifter		53 813	69 294
Annen kortsiktig gjeld		71 072	47 381
Sum kortsiktig gjeld		232 774	237 685
Sum gjeld		232 774	237 685
Sum egenkapital og gjeld		522 831	449 755

Stadlandet ____ / ____ 2021
Styret i Haaland Helikopter AS_____
Leif Rune Haaland
styreleder/daglig leder_____
Tomas Haaland
styremedlem



Regnskapsprinsipper



Årsregnskapet er satt opp i samsvar med regnskapsloven og NRS 8 - God regnskapsskikk for små foretak.

Driftsinntekter

Inntektsføring ved salg av varer skjer på leveringstidspunktet. Tjenester inntektsføres etter hvert som de leveres.

Skatt

Skattekostnaden i resultatregnskapet omfatter både periodens betalbare skatt og endring i utsatt skatt. Utsatt skatt er beregnet med 22% på grunnlag av de midlertidige forskjeller som eksisterer mellom regnskapsmessige og skattemessige verdier, samt ligningsmessig underskudd til fremføring ved utgangen av regnskapsåret. Skatteøkende og skattereduserende midlertidige forskjeller som reverserer eller kan reverseres i samme periode er utlignet og nettoført.

Klassifisering og vurdering av anleggsmidler

Anleggsmidler omfatter eiendeler bestemt til varig eie og bruk. Anleggsmidler er vurdert til anskaffelseskost. Varige driftsmidler balanseføres og avskrives over driftsmidlets økonomiske levetid. Avskrivningsperioden for fast eiendom anskaffet etter 2009 er dekomponert i en del som gjelder råbygget og en del som gjelder faste tekniske installasjoner. Varige driftsmidler nedskrives til gjenvinnbart beløp ved verdifall som forventes ikke å være forbigående. Gjenvinnbart beløp er det høyeste av netto salgsverdi og verdi i bruk. Verdi i bruk er nåverdi av fremtidige kontantstrømmer knyttet til eiendelen. Nedskrivningen reverseres når grunnlaget for nedskrivningen ikke lenger er til stede.

Klassifisering og vurdering av omløpsmidler

Omløpsmidler og kortsiktig gjeld omfatter normalt poster som forfaller til betaling innen ett år etter balansedagen, samt poster som knytter seg til varekretsløpet. Omløpsmidler vurderes til laveste verdi av anskaffelseskost og virkelig verdi.

Fordringer

Kundefordringer og andre fordringer oppføres til pålydende etter fradrag for avsetning til forventet tap. Avsetning til tap gjøres på grunnlag av en individuell vurdering av de enkelte fordringene.

Note 2 Fortsatt drift

Resultatet for 2020 viser et overskudd på kr. 77 987 etter skatt, mot kr. 352 766 i 2019. I forbindelse med koronaepidemien har vi et omsetnings fall i 2020 i forhold til 2019. Dette skyldes påvirkning covid-19 har hatt hos en av våre største kunder. Vi har likevel klart å få inn nye oppdrag siste del av 2020 som dekker opp deler av omsetningssvikten. Styret følger situasjonen nøye. Soliditeten og likviditeten er god og det er ikke noe som indikerer at driften ikke kan fortsette. Styret vurderer at forutsetningene for fortsatt drift er til stede og legger det til grunn for sin virksomhet.



Note 3 Lønnskostnader og ytelser, godtgjørelser til daglig leder, styret og revisor

Legally signed by
Tomas Haaland
17.06.2021

Legally signed by
Leif Rune Haaland
20.06.2021

Lønnskostnader	2020	2019
Lønninger	231 420	578 952
Arbeidsgiveravgift	30 430	61 369
Andre ytelser	76 545	22 108
Sum	338 395	662 429

Selskapet har i 2020 sysselsatt 1 årsverk.

Pensjonsforpliktelser

Selskapet er ikke pliktig til å ha tjenstepensjonsordning etter lov om obligatorisk tjenstepensjon. Selskapets pensjonsordninger tilfredsstiller kravene i denne lov.

Ytelser til ledende personer	Daglig leder	Styret
Annen godtgjørelse	6541	0
Sum	6 541	6 541

Revisor

Selskapet har fravalgt revisjon.

Note 4 Anleggsmidler

	Maskiner og anlegg	Driftsløsøre, inventar ol.	Sum
Anskaffelseskost pr. 01.01.20	35 000	50 270	85 270
Tilgang kjøpte driftsmidler		35 000	35 000
Avgang i året	35 000		35 000
Anskaffelseskost 31.12.20	0	85 270	85 270
Akkumulerte avskrivninger 31.12.20		36 138	36 138
Av- og nedskrivninger pr. 31.12.20	0	36 138	36 138
Bokført verdi 31.12.20	0	49 132	49 132
Årets ordinære avskrivninger		21 057	21 057
Avskrivningsplan	saldo 20%	saldo 30%	

Note 5 Varer

Varelager	2020	2019
Lager av innkjøpte handelsvarer	123 790	0
Sum varelager	123 790	0

Varekostnad	2020	2019
--------------------	-------------	-------------



Sum varekostnad
20200

0

Legally signed by
Tomas Haaland
17.06.2021
Legally signed by
Leif Rune Haaland
20.06.2021

Note 6 Bankinnskudd

Innestående midler på skattetrekkskonto (bundne midler) er på kr. 13 736.

Note 7 Aksjonærer

Aksjekapitalen i Haaland Helikopter AS pr. 31.12 består av:

	Antall	Pålydende	Bokført
Ordinære aksjer	30 000	1,0	30 000
Sum	30 000		30 000

Eierstruktur

De største aksjonærene i % pr. 31.12 var:

	Ordinære	Eierandel	Stemmeandel
LRH Holding AS	15 000	50,0	50,0
T. Haaland Holding AS	15 000	50,0	50,0
Totalt antall aksjer	30 000	100,0	100,0

Note 8 Skatt

Årets skattekostnad	2020	2019
Resultatført skatt på ordinært resultat:		
Betalbar skatt	22 134	99 536
Endring i utsatt skattefordel	0	0
Skattekostnad ordinært resultat	22 134	99 536
Skattepliktig inntekt:		
Ordinært resultat før skatt	100 121	452 302
Permanente forskjeller	488	134
Skattepliktig inntekt	100 609	452 436
Betalbar skatt i balansen:		
Betalbar skatt på årets resultat	22 134	99 536
Sum betalbar skatt i balansen	22 134	99 536


Skatteeffekten av midlertidige forskjeller som har gitt opphav til utsatt skatt og utsatte skattefordeler, spesifisert på typer av midlertidige forskjeller


	2020	2019	Endring
Utsatt skattefordel (22 %)	0	0	0

I henhold til God regnskapsskikk for små foretak balanseføres ikke utsatt skattefordel.



Note 9 Egenkapital

 Legally signed by
Tomas Haaland
17.06.2021

 Legally signed by
Leif Rune Haaland
20.06.2021

	Aksjekapital	Annen egenkapital	Sum egenkapital
Pr. 01.01.2020	30 000	182 070	212 070
Endringer ført mot EK		0	0
Pr 01.01.2020	30 000	182 070	212 070
Årets resultat		77 987	77 987
Utbytte tillegg		0	0
Pr 31.12.2020	30 000	260 057	290 057