



## ÅRSREGNSKAPET FOR REGNSKAPSÅRET 2021 - GENERELL INFORMASJON

### Enheten

Organisasjonsnummer: 957 804 438  
Organisasjonsform: Aksjeselskap  
Foretaksnavn: NORDBY MASKIN AS  
Forretningsadresse: Åsvegen 309  
2033 ÅSGREINA

### Regnskapsår

Årsregnskapets periode: 01.01.2021 - 31.12.2021

### Konsern

Morselskap i konsern: Nei

### Regnskapsregler

Regler for små foretak benyttet: Nei  
Benyttet ved utarbeidelsen av årsregnskapet til selskapet: Regnskapslovens alminnelige regler

### Årsregnskapet fastsatt av kompetent organ

Bekreftet av representant for selskapet: Karl Kristoffer Nordby  
Dato for fastsettelse av årsregnskapet: 29.06.2022

### Grunnlag for avgivelse

År 2021: Årsregnskapet er elektronisk innlevert  
År 2020: Tall er hentet fra elektronisk innlevert årsregnskap fra 2021

*Det er ikke krav til at årsregnskapet m.v. som sendes til Regnskapsregisteret er undertegnet. Kontrollen på at dette er utført ligger hos revisor/enhetens øverste organ. Sikkerheten ivaretas ved at innsender har rolle/rettighet for innsending av årsregnskapet via Altinn, og ved at det bekreftes at årsregnskapet er fastsatt av kompetent organ.*

Brønnøysundregistrene, 25.07.2023



## Resultatregnskap

Beløp i: NOK	Note	2021	2020
<b>RESULTATREGNSKAP</b>			
<b>Inntekter</b>			
Salgsinntekt	1, 2	363 554 299	396 256 341
Annen driftsinntekt		6 958 160	3 646 969
<b>Sum inntekter</b>		<b>370 512 458</b>	<b>399 903 311</b>
<b>Kostnader</b>			
Varekostnad	8	149 193 652	196 837 110
Lønnskostnad	4	126 077 319	123 035 797
Avskrivning av driftsmidler og immaterielle eiendeler	6, 7	33 032 310	25 501 196
Annen driftskostnad	4, 7	50 174 665	46 827 762
<b>Sum kostnader</b>		<b>358 477 946</b>	<b>392 201 864</b>
<b>Driftsresultat</b>		<b>12 034 513</b>	<b>7 701 447</b>
<b>Finansinntekter og finanskostnader</b>			
Annen renteinntekt		7 407	29 582
Annen finansinntekt		351 089	316 582
<b>Sum finansinntekter</b>		<b>358 496</b>	<b>346 164</b>
Annen rentekostnad		3 495 783	3 977 417
Annen finanskostnad		447 225	11 012
<b>Sum finanskostnader</b>		<b>3 943 008</b>	<b>3 988 430</b>
<b>Netto finans</b>		<b>-3 584 512</b>	<b>-3 642 266</b>
<b>Ordinært resultat før skattekostnad</b>		<b>8 450 000</b>	<b>4 059 181</b>
Skattekostnad på ordinært resultat	5	1 786 201	922 553
<b>Ordinært resultat etter skattekostnad</b>		<b>6 663 799</b>	<b>3 136 628</b>
<b>Årsresultat</b>		<b>6 663 799</b>	<b>3 136 628</b>
<b>Årsresultat etter minoritetsinteresser</b>		<b>6 663 799</b>	<b>3 136 628</b>
<b>Totalresultat</b>		<b>6 663 799</b>	<b>3 136 628</b>



## Resultatregnskap

<b>Beløp i: NOK</b>	<b>Note</b>	<b>2021</b>	<b>2020</b>
<b>Overføringer og disponeringer</b>			
Konsernbidrag			1 130 562
Avsatt til annen egenkapital		6 663 799	2 006 066
<b>Sum overføringer og disponeringer</b>	14	<b>6 663 799</b>	<b>3 136 628</b>



## Balanse

Beløp i: NOK	Note	2021	2020
<b>BALANSE - EIENDELER</b>			
<b>Anleggsmidler</b>			
<b>Immaterielle eiendeler</b>			
Utsatt skattefordel	5		
<b>Varige driftsmidler</b>			
Tomter, bygninger o.a. fast eiendom	6, 10, 15	404 105	494 120
Maskiner og anlegg	6, 7, 10, 15	164 957 033	140 430 672
Skip og flytende installasjoner	6, 10, 15		
Driftsløsøre, inventar o.a. utstyr	6, 7, 10, 15	11 920 375	12 246 795
<b>Sum varige driftsmidler</b>		<b>177 281 513</b>	<b>153 171 587</b>
<b>Finansielle anleggsmidler</b>			
Lån til foretak i samme konsern	11		
Lån til tilknyttet selskap og felles kontrollert virksomhet	11		
Investeringer i aksjer og andeler		1 000	1 000
<b>Sum finansielle anleggsmidler</b>		<b>1 000</b>	<b>1 000</b>
<b>Sum anleggsmidler</b>		<b>177 282 513</b>	<b>153 172 587</b>
<b>Omløpsmidler</b>			
<b>Varer</b>			
Lager av varer og annen beholdning	8, 10, 15	1 020 000	690 000
<b>Sum varer</b>		<b>1 020 000</b>	<b>690 000</b>
<b>Fordringer</b>			
Kundefordringer	2, 9, 10, 15	65 914 214	67 264 368
Andre kortsiktige fordringer		6 330 611	11 759 720
Konsernfordringer	11		
<b>Sum fordringer</b>		<b>72 244 825</b>	<b>79 024 088</b>



### Balanse

<b>Beløp i: NOK</b>	<b>Note</b>	<b>2021</b>	<b>2020</b>
<b>Bankinnskudd, kontanter og lignende</b>			
Bankinnskudd, kontanter o.l.	12	16 496 163	6 858 200
<b>Sum bankinnskudd, kontanter og lignende</b>		<b>16 496 163</b>	<b>6 858 200</b>
<b>Sum omløpsmidler</b>		<b>89 760 988</b>	<b>86 572 288</b>
<b>SUM EIENDELER</b>		<b>267 043 501</b>	<b>239 744 875</b>
 <b>BALANSE - EGENKAPITAL OG GJELD</b>			
<b>Egenkapital</b>			
<b>Innskutt egenkapital</b>			
Aksjekapital	13, 14	100 000	100 000
Annen innskutt egenkapital		813 380	813 380
<b>Sum innskutt egenkapital</b>		<b>913 380</b>	<b>913 380</b>
<b>Opptjent egenkapital</b>			
Annen egenkapital	14	63 293 569	57 004 112
<b>Sum opptjent egenkapital</b>		<b>63 293 569</b>	<b>57 004 112</b>
<b>Sum egenkapital</b>		<b>64 206 949</b>	<b>57 917 493</b>
<b>Gjeld</b>			
<b>Langsiktig gjeld</b>			
Utsatt skatt	5	12 273 504	10 487 303
<b>Sum avsetninger for forpliktelser</b>		<b>12 273 504</b>	<b>10 487 303</b>
<b>Annen langsiktig gjeld</b>			
Gjeld til kredittinstitusjoner	10, 15	113 308 282	101 228 463
Langsiktig konserngjeld	11		
Øvrig langsiktig gjeld		694 925	
<b>Sum annen langsiktig gjeld</b>		<b>114 003 207</b>	<b>101 228 463</b>
<b>Sum langsiktig gjeld</b>		<b>126 276 711</b>	<b>111 715 766</b>
<b>Kortsiktig gjeld</b>			
Gjeld til kredittinstitusjoner	10, 15		
Leverandørgjeld		30 175 282	28 250 359



## Balanse

<b>Beløp i: NOK</b>	<b>Note</b>	<b>2021</b>	<b>2020</b>
Betalbar skatt	5		326 694
Skyldig offentlige avgifter		11 199 037	11 195 861
Kortsiktig konserngjeld	11	13 188 734	8 408 734
Annen kortsiktig gjeld	2	21 996 790	21 929 970
<b>Sum kortsiktig gjeld</b>		<b>76 559 842</b>	<b>70 111 617</b>
<b>Sum gjeld</b>		<b>202 836 553</b>	<b>181 827 383</b>
<b>SUM EGENKAPITAL OG GJELD</b>		<b>267 043 502</b>	<b>239 744 876</b>



Furusetgata 10  
2050 Jessheim  
www.bdo.no

## Uavhengig revisors beretning

### Til generalforsamlingen i Nordby Maskin AS

#### Konklusjon

Vi har revidert årsregnskapet til Nordby Maskin AS.

#### Årsregnskapet består av:

- Balanse per 31. desember 2021,
- Resultatregnskap 2021
- Kontantstrømoppstilling for regnskapsåret avsluttet per 31. desember 2021
- Noter til årsregnskapet, herunder et sammendrag av viktige regnskapsprinsipper.

#### Etter vår mening:

- Oppfyller årsregnskapet gjeldende lovkrav, og
- Gir årsregnskapet et rettviseende bilde av selskapets finansielle stilling per 31. desember 2021 og av dets resultat og kontantstrømmer for regnskapsåret i samsvar med regnskapslovens regler og god regnskapsskikk i Norge.

#### Grunnlag for konklusjonen

Vi har gjennomført revisjonen i samsvar med de internasjonale revisjonsstandardene International Standards on Auditing (ISA-ene). Våre oppgaver og plikter i henhold til disse standardene er beskrevet nedenfor under Revisors oppgaver og plikter ved revisjonen av årsregnskapet. Vi er uavhengige av selskapet slik det kreves i lov, forskrift og International Code of Ethics for Professional Accountants (inkludert internasjonale uavhengighetsstandarder) utstedt av the International Ethics Standards Board for Accountants (IESBA-reglene), og vi har overholdt våre øvrige etiske forpliktelser i samsvar med disse kravene. Innhentet revisjonsbevis er etter vår vurdering tilstrekkelig og hensiktsmessig som grunnlag for vår konklusjon.

#### Annen informasjon

Styret og daglig leder (ledelsen) er ansvarlig for annen informasjon. Annen informasjon består av årsberetningen. Vår konklusjon om årsregnskapet ovenfor dekker ikke annen informasjon.

I forbindelse med revisjonen av årsregnskapet er det vår oppgave å lese annen informasjon. Formålet er å vurdere hvorvidt det foreligger vesentlig inkonsistens mellom annen informasjon og årsregnskapet og den kunnskap vi har opparbeidet oss under revisjonen av årsregnskapet, eller hvorvidt informasjon i annen informasjon ellers fremstår som vesentlig feil. Vi har plikt til å rapportere dersom annen informasjon fremstår som vesentlig feil. Vi har ingenting å rapportere i så henseende.

#### Konklusjon om årsberetningen

Basert på kunnskapen vi har opparbeidet oss i revisjonen, mener vi at årsberetningen

- er konsistent med årsregnskapet og
- inneholder de opplysninger som skal gis i henhold til gjeldende lovkrav.

#### Styret og daglig leders ansvar for årsregnskapet

Styret og daglig leder (ledelsen) er ansvarlig for å utarbeide årsregnskapet og for at det gir et rettviseende bilde i samsvar med regnskapslovens regler og god regnskapsskikk i Norge. Ledelsen er også ansvarlig for slik intern kontroll som den finner nødvendig for å kunne utarbeide et årsregnskap som ikke inneholder vesentlig feilinformasjon, verken som følge av misligheter eller utilsiktede feil.



Ved utarbeidelsen av årsregnskapet må ledelsen ta standpunkt til selskapets evne til fortsatt drift og opplyse om forhold av betydning for fortsatt drift. Forutsetningen om fortsatt drift skal legges til grunn for årsregnskapet så lenge det ikke er sannsynlig at virksomheten vil bli avviklet.

#### Revisors oppgaver og plikter ved revisjonen av årsregnskapet

Vårt mål er å oppnå betryggende sikkerhet for at årsregnskapet som helhet ikke inneholder vesentlig feilinformasjon, verken som følge av misligheter eller utilsiktede feil, og å avgi en revisjonsberetning som inneholder vår konklusjon. Betryggende sikkerhet er en høy grad av sikkerhet, men ingen garanti for at en revisjon utført i samsvar ISA-ene, alltid vil avdekke vesentlig feilinformasjon som eksisterer. Feilinformasjon kan oppstå som følge av misligheter eller utilsiktede feil. Feilinformasjon blir vurdert som vesentlig dersom den enkeltvis eller samlet med rimelighet kan forventes å påvirke økonomiske beslutninger som brukerne foretar basert på årsregnskapet.

For videre beskrivelse av revisors oppgaver og plikter vises det til:  
<https://revisorforeningen.no/revisjonsberetninger>

BDO AS

Kristen Elstad  
statsautorisert revisor  
(elektronisk signert)

Penneo Dokumentnøkkel: KDXSS-MYF3H-E5G6Z-N12M6-XQ6FQ-384HG



# PENNEO

Signaturene i dette dokumentet er juridisk bindende. Dokument signert med "Penneo"™ - sikker digital signatur.  
De signerende parter sin identitet er registrert, og er listet nedenfor.

"Med min signatur bekrefter jeg alle datoer og innholdet i dette dokument."

## Kristen Elstad

Partner

På vegne av: BDO AS

Serienummer: 9578-5995-4-262183

IP: 188.95.xxx.xxx

2022-07-29 10:14:48 UTC



Penneo Dokumentnøkkel: KDXSS-MYF3H-E5G6Z-N12M6-XQ6FQ-384HG

Dokumentet er signert digitalt, med **Penneo.com**. Alle digitale signatur-data i dokumentet er sikret og validert av den datamaskin-utregnede hash-verdien av det opprinnelige dokument. Dokumentet er låst og tids-stemplet med et sertifikat fra en betrodd tredjepart. All kryptografisk bevis er integrert i denne PDF, for fremtidig validering (hvis nødvendig).

### Hvordan bekrefter at dette dokumentet er originalen?

Dokumentet er beskyttet av ett Adobe CDS sertifikat. Når du åpner dokumentet i

Adobe Reader, skal du kunne se at dokumentet er sertifisert av **Penneo e-signature service <penneo@penneo.com>**. Dette garanterer at innholdet i dokumentet ikke har blitt endret.

Det er lett å kontrollere de kryptografiske beviser som er lokalisert inne i dokumentet, med Penneo validator - <https://penneo.com/validate>



**Årsregnskap 2021  
NORDBY MASKIN AS**

---

Organisasjonsnr: 957 804 438



## Resultatregnskap

### NORDBY MASKIN AS

Driftsinntekter og driftskostnader	Note	2021	2020
Salgsinntekt	1, 2	363 554 299	396 256 341
Annen driftsinntekt		6 958 160	3 646 969
<b>Sum driftsinntekter</b>		<b>370 512 458</b>	<b>399 903 311</b>
Varekostnad	8	149 193 652	196 837 110
Lønnskostnad	4	126 077 319	123 035 797
Avskrivning av driftsmidler og immaterielle eiendeler	6, 7	33 032 310	25 501 196
Annen driftskostnad	4, 7	50 174 665	46 827 762
<b>Sum driftskostnader</b>		<b>358 477 946</b>	<b>392 201 864</b>
<b>Driftsresultat</b>		<b>12 034 513</b>	<b>7 701 447</b>
<b>Finansinntekter og finanskostnader</b>			
Annen renteinntekt		7 407	29 582
Annen finansinntekt		351 089	316 582
Annen rentekostnad		3 495 783	3 977 417
Annen finanskostnad		447 225	11 012
<b>Resultat av finansposter</b>		<b>-3 584 512</b>	<b>-3 642 266</b>
<b>Ordinært resultat før skattekostnad</b>		<b>8 450 000</b>	<b>4 059 181</b>
Skattekostnad på ordinært resultat	5	1 786 201	922 553
<b>Årsresultat</b>		<b>6 663 799</b>	<b>3 136 628</b>
<b>Overføringer</b>			
Avsatt konsernbidrag		0	1 130 562
Avsatt til annen egenkapital		6 663 799	2 006 066
<b>Sum overføringer</b>	14	<b>6 663 799</b>	<b>3 136 628</b>

**Balanse**  
**NORDBY MASKIN AS**

Eiendeler	Note	2021	2020
<b>Anleggsmidler</b>			
<i>Varige driftsmidler</i>			
Tomter, bygninger o.a. fast eiendom	6, 10, 15	404 105	494 120
Maskiner og anlegg	6, 7, 10, 15	164 957 033	140 430 672
Driftsløsøre, inventar o.a. utstyr	6, 7, 10, 15	11 920 375	12 246 795
<b>Sum varige driftsmidler</b>		<b>177 281 513</b>	<b>153 171 587</b>
<i>Finansielle anleggsmidler</i>			
Investeringer i aksjer og andeler		1 000	1 000
<b>Sum finansielle anleggsmidler</b>		<b>1 000</b>	<b>1 000</b>
<b>Sum anleggsmidler</b>		<b>177 282 513</b>	<b>153 172 587</b>
<b>Omløpsmidler</b>			
<i>Varer</i>			
Lager av varer og annen beholdning	8, 10, 15	1 020 000	690 000
<b>Sum varer</b>		<b>1 020 000</b>	<b>690 000</b>
<i>Fordringer</i>			
Kundefordringer	2, 9, 10, 15	65 914 214	67 264 368
Andre kortsiktige fordringer		6 330 611	11 759 720
<b>Sum fordringer</b>		<b>72 244 825</b>	<b>79 024 088</b>
<i>Bankinnskudd, kontanter o.l</i>			
Bankinnskudd, kontanter o.l.	12	16 496 163	6 858 200
<b>Sum bankinnskudd, kontanter o.l</b>		<b>16 496 163</b>	<b>6 858 200</b>
<b>Sum omløpsmidler</b>		<b>89 760 988</b>	<b>86 572 288</b>
<b>Sum eiendeler</b>		<b>267 043 501</b>	<b>239 744 875</b>





**Balanse**  
**NORDBY MASKIN AS**


	Note	2021	2020
<b>Egenkapital og gjeld</b>			
<b>Egenkapital</b>			
<i>Innskutt egenkapital</i>			
Aksjekapital	13, 14	100 000	100 000
Annen innskutt egenkapital		813 380	813 380
<b>Sum innskutt egenkapital</b>		<b>913 380</b>	<b>913 380</b>
<i>Opptjent egenkapital</i>			
Annen egenkapital	14	63 293 569	57 004 112
<b>Sum opptjent egenkapital</b>		<b>63 293 569</b>	<b>57 004 112</b>
<b>Sum egenkapital</b>		<b>64 206 949</b>	<b>57 917 493</b>
<b>Gjeld</b>			
<i>Avsetning for forpliktelser</i>			
Utsatt skatt	5	12 273 504	10 487 303
<b>Sum avsetning for forpliktelser</b>		<b>12 273 504</b>	<b>10 487 303</b>
<i>Annen langsiktig gjeld</i>			
Gjeld til kredittinstitusjoner	10, 15	113 308 282	101 228 463
Øvrig langsiktig gjeld		694 925	0
<b>Sum annen langsiktig gjeld</b>		<b>114 003 207</b>	<b>101 228 463</b>
<i>Kortsiktig gjeld</i>			
Leverandørgjeld		30 175 282	28 250 359
Betalbar skatt	5	0	326 694
Skyldig offentlige avgifter		11 199 037	11 195 861
Kortsiktig konserngjeld	11	13 188 734	8 408 734
Annen kortsiktig gjeld	2	21 996 790	21 929 970
<b>Sum kortsiktig gjeld</b>		<b>76 559 842</b>	<b>70 111 617</b>
<b>Sum gjeld</b>		<b>202 836 553</b>	<b>181 827 383</b>
<b>Sum egenkapital og gjeld</b>		<b>267 043 502</b>	<b>239 744 876</b>


Åsgreina, 29. juni 2022  
Styret i NORDBY MASKIN AS

  
Karl Kristoffer Nordby  
styreleder / daglig leder

  
Karl Martin Nordby  
styremedlem

  
Kai Gustavsen  
styremedlem

  
Helga Kristine Nordby Vik  
styremedlem

  
Grethe Nordby  
styremedlem



## Indirekte kontantstrøm

### NORDBY MASKIN AS

Kontantstrømmer fra operasjonelle aktiviteter	Note	2021	2020
Resultat før skattekostnad		8 450 000	4 059 181
Periodens betalte skatt		-326 694	0
Tap/gevinst ved salg av anleggsmidler		1 847 619	-1 502 353
Ordinære avskrivninger		33 032 310	25 501 196
Endring i varelager		-330 000	59 606
Endring i kundefordringer		1 350 154	12 352 864
Endring i leverandørgjeld		1 924 923	-1 655 869
Endring i andre tidsavgrensingsposter		1 356 665	-5 508 997
<b>Netto kontantstrøm fra operasjonelle aktiviteter</b>		<b>47 304 977</b>	<b>33 305 628</b>
<b>Kontantstrømmer fra investeringsaktiviteter</b>			
Innbetalinger ved salg av varige driftsmidler		5 535 000	5 406 000
Utbetalinger ved kjøp av varige driftsmidler		-19 338 235	-14 299 914
Utbetalinger ved finansiell leasing eks renter		-41 418 522	-31 780 060
<b>Netto kontantstrøm fra investeringsaktiviteter</b>		<b>-55 221 757</b>	<b>-40 673 974</b>
<b>Kontantstrømmer fra finansieringsaktiviteter</b>			
Innbetalinger ved opptak av ny langsiktig gjeld		12 774 743	4 512 745
Innbetalinger ved opptak av ny kortsiktig gjeld		4 780 000	0
Utbetalinger ved nedbetaling av kortsiktig gjeld		0	-2 900 561
<b>Netto kontantstrøm fra finansieringsaktiviteter</b>		<b>17 554 743</b>	<b>1 612 184</b>
Netto endring i kontanter og kontantekvivalenter		9 637 963	-5 756 162
Beh. av kont. og kontantekvivalenter ved per. begynne		6 858 200	12 614 361
<b>Beh. av kont. og kontantekvivalenter ved per. slutt</b>		<b>16 496 163</b>	<b>6 858 200</b>



## Noter til regnskapet 2021

### Regnskapsprinsipper

Årsregnskapet er satt opp i samsvar med regnskapsloven og god regnskapsskikk for øvrige foretak. Forutsetningen om fortsatt drift er lagt til grunn ved utarbeidelsen.

### Bruk av estimater

Utarbeidelse av regnskap i samsvar med regnskapsloven krever bruk av estimater. Videre krever anvendelse av selskapets regnskapsprinsipper at ledelsen må utøve skjønn. Områder som i stor grad inneholder slike skjønsmessige vurderinger, høy grad av kompleksitet, eller områder hvor forutsetninger og estimater er vesentlige for årsregnskapet, er beskrevet i notene.

### Salgsinntekter

Inntekter ved salg av varer og tjenester vurderes til virkelig verdi av vederlaget, netto etter fradrag for merverdiavgift, returer, rabatter og andre avslag.

Salg av varer inntektsføres når risiko og kontroll i all hovedsak er overført kjøperen. Med risiko menes eiendelens gevinst og tapspotensiale mens kontroll defineres som beslutnings og råderett. Erfaringstall anvendes for å estimere og regnskapsføre avsetninger for kvantumsrabatter og retur på salgstidspunktet.

Salg av tjenester inntektsføres etter hvert som de er levert.

### Anleggskontrakter

Arbeid under utførelse knyttet til fastpriskontrakter med lang tilvirkningstid behandles ved at fortjeneste tas løpende i forbindelse med fakturering, basert på estimert total fortjeneste. I de tilfeller det er naturlig, deles kontrakter opp, og andel fortjeneste per oppdelt kontrakt tas løpende. Ved periodeslutt periodiseres andel av påløpt leveranse med påslag for estimert fortjeneste. Totalkostnader vurderes løpende. Når kontraktens utfall ikke kan estimeres pålitelig, vil kun inntekter tilsvarende påløpte prosjektkostnader inntektsføres. For prosjekter som antas å gi tap, kostnadsføres hele det beregnede tapet umiddelbart.

### Klassifisering og vurdering av balanseposter

Eiendeler bestemt til varig eie eller bruk er klassifisert som anleggsmidler. Anleggsmidler er vurdert til anskaffelseskost. Omløpsmidler og kortsiktig gjeld omfatter normalt poster som forfaller til betaling innen ett år etter balansedagen, samt poster som knytter seg til varekretsløpet. Omløpsmidler vurderes til laveste verdi av anskaffelseskost og antatt virkelig verdi. Fordringer klassifiseres som omløpsmidler hvis de skal tilbakebetales i løpet av ett år. For gjeld er analoge kriterier lagt til grunn. Første års avdrag på langsiktige fordringer og langsiktig gjeld klassifiseres likevel ikke som omløpsmiddel og kortsiktig gjeld. Enkelte poster er vurdert etter andre regler. Postene det gjelder vil være blant de postene som omhandles nedenfor.

### Varige driftsmidler

Varige driftsmidler balanseføres og avskrives lineært til restverdi over driftsmidlenes forventede utnyttbare levetid. Ved endring i avskrivningsplan fordeles virkningen over gjenværende avskrivningstid ("knekkpunktmetoden"). Vedlikehold av driftsmidler kostnadsføres løpende. Påkostninger eller forbedringer tillegges driftsmidlets kostpris og avskrives i takt med driftsmidlet. Skillet mellom vedlikehold og påkostning/forbedring regnes i forhold til driftsmidlets stand ved kjøp av driftsmidlet. Tomter avskrives ikke.

Leide (leasede) driftsmidler balanseføres som driftsmidler hvis leiekontrakten anses som finansiell. Utgifter til leie av øvrige driftsmidler kostnadsføres som operasjonell. Forskuddsbetalinger balanseføres som forskuddsbetalt kostnad, og fordeles over leieperioden.

### Nedskrivning av anleggsmidler

Ved indikasjon på at balanseført verdi av et anleggsmiddel er høyere enn virkelig verdi, foretas det test for verdifall. Testen foretas for det laveste nivå av anleggsmidler som har selvstendige kontantstrømmer. Hvis balanseført verdi er høyere enn både salgsverdi og gjenvinnbart beløp, foretas det nedskrivning til det



## Noter til regnskapet 2021

høyeste av salgsverdi og gjenvinnbart beløp. Gjenvinnbart beløp er det høyeste av netto salgsverdi og bruksverdi. Bruksverdi er nåverdi av fremtidige kontantstrømmer knyttet til eiendelen. Tidligere nedskrivninger, med unntak for nedskrivning av goodwill, reverseres hvis grunnlaget for nedskrivningen ikke lenger er til stede.

### Kortsiktige investeringer i børsnoterte aksjer

For kortsiktige investeringer i børsnoterte aksjer brukes markedsverdi prinsippet. Verdien i balansen tilsvarer markedsverdien av investeringene pr. 31.12. Mottatte utdelinger, og realiserte og urealiserte gevinster/tap, resultatføres som finansposter.

### Varer

Lager av innkjøpte varer er vurdert til det laveste av anskaffelseskost etter FIFO-prinsippet, og netto salgsverdi. Egentilvirkede ferdigvarer og varer under tilvirkning vurderes til variabel tilvirkningskost.

### Fordringer

Kundefordringer og andre fordringer er oppført i balansen til pålydende etter fradrag for avsetning til forventet tap. Avsetning for tap gjøres på grunnlag av individuelle vurderinger av de enkelte fordringene. I tillegg gjøres det for øvrige kundefordringer en uspesifisert avsetning for å dekke antatt tap.

### Pensjoner

Selskapet har etablert pensjonsordning i henhold til lov om Obligatorisk Tjenestepensjon (OTP). Pensjonsordninger finansiert via sikrede ordninger er ikke balanseført. Pensjonspremien anses i disse tilfeller som pensjonskostnad og klassifiseres som lønnskostnader.

### Skatt

Skattekostnaden i resultatregnskapet omfatter både periodens betalbare skatt og endring i utsatt skatt. Utsatt skatt beregnes med 22 % på grunnlag av de midlertidige forskjeller som eksisterer mellom regnskapsmessige og skattemessige verdier, samt eventuelt ligningsmessig underskudd til fremføring ved utgangen av regnskapsåret. Skatteøkende og skattereduserende midlertidige forskjeller som reverserer eller kan reversere i samme periode er utlignet og nettoført. Utsatt skatt på merverdier i forbindelse med oppkjøp av datterselskap blir ikke utlignet.

Oppføring av utsatt skattefordel på netto skattereduserende forskjeller som ikke er utlignet og underskudd til fremføring, er begrunnet med antatt fremtidig inntjening. Utsatt skattefordel som kan balanseføres og utsatt skatt er oppført netto i balansen.

### Garantier, servicearbeid og reklamasjoner

Ikke opptjent inntekt som er knyttet til garanti- og servicearbeid for avsluttede prosjekter/salg vurderes til antatt kostnad for slikt arbeid. Estimert beregnes med utgangspunkt i historiske tall for servicearbeid og garantireparasjoner. Beløpet balanseføres under annen kortsiktig gjeld og inntektsføres lineært over garanti- og serviceperioden.

### Kontantstrømpoppstilling

Kontantstrømpoppstillingen utarbeides etter den indirekte metoden. Kontanter og kontantekvivalenter omfatter kontanter, bankinnskudd og andre kortsiktige likvide plasseringer som umiddelbart og med uvesentlig kursrisiko kan konverteres til kjente kontantbeløp og med gjenværende løpetid mindre enn tre måneder fra anskaffelsesdato.



## Noter til regnskapet 2021

## Note 1 Salgsinntekter

Selskapets omsetning skjer i all hovedsak i Norge. Varer og tjenester som omsettes er:

Salgsinntekter	2021	2020
Salgsinntekter prosjekt	363 554 299	396 256 341
Gevinst på salg anleggsmaskiner	2 690 831	1 502 353
Bonus fra leverandører	1 825 810	0
Tilskudd kompensasjonsordning	2 437 202	1 988 084
Andre inntekter	4 317	156 532
<b>Sum</b>	<b>370 512 458</b>	<b>399 903 311</b>

## Note 2 Langsiktige tilvirkningskontrakter

Igangværende prosjekter	2021	2020
Inntekter på igangværende prosjekter	167 023 020	243 249 449
Påløpte kostnader på igangværende prosjekter	-126 513 319	-223 720 211
<b>Estimert fortjeneste</b>	<b>40 509 701</b>	<b>19 529 238</b>

Prinsippet om løpende avregning er basert på at inntekt skal resultatføres når den er opptjent. Normalt skjer resultatføring på tidspunktet for salgstransaksjonen, som er det tidspunkt risiko og kontroll går over på kjøper. Fullføringsgraden beregnes som forholdet mellom påløpte prosjektkostnader og estimerte totalkostnader for prosjektet.

## Note 3 Transaksjoner med nærstående parter

Ytelser til ledende ansatte er omtalt i note 4, og mellomværende med konsernselskaper er omtalt i note 11.

Selskapets transaksjoner med nærstående parter	2021	2020
<b>Salg av varer og tjenester:</b>		
Låven Kontorbygg AS	25 554 711	6 577 474
Nordby Eiendomsselskap AS	14 126 109	5 572
Moreppen Eiendom 2 AS	0	2 031 729
<b>Sum</b>	<b>39 680 820</b>	<b>8 614 775</b>
<b>Kjøp av varer og tjenester:</b>		
Låven Kontorbygg AS	526 475	416 793
Nordby Eiendomsselskap AS	903 823	782 824
Moreppen Eiendom 2 AS	0	703 125
<b>Sum</b>	<b>1 430 298</b>	<b>1 902 742</b>

NORDBY MASKIN AS

Side 8



## Noter til regnskapet 2021

### Note 4 Lønnskostnader, antall ansatte, godtgjørelser, lån til ansatte m

Lønnskostnader	2021	2020
Lønninger	106 317 649	105 717 162
Arbeidsgiveravgift	15 803 724	13 492 337
Pensjonskostnader	2 876 662	2 638 589
Andre ytelser	1 079 284	1 187 709
<b>Sum</b>	<b>126 077 319</b>	<b>123 035 797</b>

Gjennomsnittlig antall årsverk sysselsatt i regnskapsåret 195 195

Ytelser til ledende personer	Daglig leder	Styret
Lønn	1 200 816	0
Pensjonsutgifter	0	0
Styrehonorar	0	0
Annen godtgjørelse	139 877	0
<b>Sum</b>	<b>1 340 693</b>	<b>0</b>

Det er ikke gitt lån/sikkerhetsstillelse til daglig leder, styrets leder eller andre nærstående parter.

#### OTP

Selskapet er pliktig til å ha tjenstepensjonsordning etter lov om obligatorisk tjenstepensjon. Selskapets pensjonsordninger tilfredsstiller kravene i denne lov.

#### Revisor

Kostnadsført honorar til revisor for 2021 utgjør 395 200 ekskl.mva.

Lovpålagt revisjon	315 700
Bistand årsoppgjør	49 500
Skatterådgivning	0
Andre tjenester	30 000
<b>Sum honorar til revisor</b>	<b>395 200</b>



## Noter til regnskapet 2021

## Note 5 Skatt

	2021	2020
<b>Årets skattekostnad</b>		
Resultatført skatt på ordinært resultat:		
Betalbar skatt	0	645 571
Endring i utsatt skatt	1 786 201	276 982
<b>Skattekostnad ordinært resultat</b>	<b>1 786 201</b>	<b>922 553</b>
<b>Skattepliktig inntekt:</b>		
Ordinært resultat før skatt	8 450 000	4 059 181
Permanente forskjeller	-330 904	134 240
Endring i midlertidige forskjeller	-34 912 508	12 971 805
Avgitt konsernbidrag	0	-1 449 439
Anvendelse av fremførbart underskudd	0	-14 230 814
<b>Skattepliktig inntekt</b>	<b>-26 793 412</b>	<b>1 484 973</b>
<b>Betalbar skatt i balansen:</b>		
Betalbar skatt på årets resultat	0	645 571
Betalbar skatt på avgitt konsernbidrag	0	-318 877
<b>Sum betalbar skatt i balansen</b>	<b>0</b>	<b>326 694</b>
<b>Beregning av effektiv skattesats</b>		
Resultat før skatt	8 450 000	4 059 181
Beregnet skatt av resultat før skatt	1 859 000	893 020
Skatteeffekt av permanente forskjeller	-72 799	29 533
<b>Sum</b>	<b>1 786 201</b>	<b>922 553</b>
Effektiv skattesats	21,1 %	22,7 %

Skatteeffekten av midlertidige forskjeller og underskudd til fremføring som har gitt opphav til utsatt skatt og utsatte skattefordeler, spesifisert på typer av midlertidige forskjeller

	2021	2020	Endring
Varige driftsmidler	7 665 682	439 792	-7 225 890
Tilvirkningskontrakter	39 362 185	19 529 238	-19 832 947
Fordringer	-640 779	-640 779	0
Balanseførte leieavtaler	36 694 980	28 841 309	-7 853 671
Avsetninger mv	-500 000	-500 000	0
<b>Sum</b>	<b>82 582 069</b>	<b>47 669 560</b>	<b>-34 912 508</b>
<b>Akkumulert fremførbart underskudd</b>	<b>-26 793 412</b>	<b>0</b>	<b>26 793 412</b>
<b>Grunnlag for utsatt skatt</b>	<b>55 788 656</b>	<b>47 669 560</b>	<b>-8 119 096</b>
<b>Utsatt skatt (22 %)</b>	<b>12 273 504</b>	<b>10 487 303</b>	<b>-1 786 201</b>



## Noter til regnskapet 2021

### Note 6 Varige driftsmidler

	Brakker/rigger	Maskiner	Driftsløsøre, inventar o.a utstyr	Totalt
Anskaffelseskost 01.01	3 258 867	38 817 389	30 405 600	72 481 856
Tilgang	319 000	15 636 906	3 382 330	19 338 236
Avgang	0	-5 535 000	0	-5 535 000
<b>Anskaffelseskost 31.12</b>	<b>3 577 867</b>	<b>48 919 295</b>	<b>33 787 930</b>	<b>86 285 092</b>
<b>Akk. av-/nedskrivninger 31.12</b>	<b>-3 173 762</b>	<b>-25 664 555</b>	<b>-21 867 555</b>	<b>-50 705 872</b>
<b>Balanseført verdi 31.12</b>	<b>404 105</b>	<b>23 254 740</b>	<b>11 920 375</b>	<b>35 579 220</b>
<b>Årets avskrivninger</b>	<b>409 015</b>	<b>6 110 174</b>	<b>3 748 869</b>	<b>10 268 058</b>
Avskrivningssats	20-30 %	12-20 %	10-20 %	
Avskrivningsplan	Lineær	Lineær	Lineær	
Økonomisk levetid	3-5 år	5-8 år	5-10 år	



## Noter til regnskapet 2021

### Note 7 Leasing

#### Finansielle leasingavtaler:

Balanseført verdi av leieavtaler	2021	2020
Driftsløsøre, inventar o.a utstyr	199 905 727	167 300 330
Akk. avskrivninger 31.12	-58 203 434	-45 105 899
<b>Balanseført verdi 31.12</b>	<b>141 702 293</b>	<b>122 194 431</b>
<b>Årets avskrivning på balanseførte leieavtaler</b>	<b>22 764 252</b>	<b>16 177 626</b>

Tilhørende leasing forpliktelse er balanseført med NOK 105 007 312 som langsiktig gjeld til kredittinstitusjon.

### Note 8 Varer

	2021	2020
Råvarer og innkjøpte halvfabrikater	1 020 000	690 000
<b>Sum</b>	<b>1 020 000</b>	<b>690 000</b>

Selskapets varebeholdning er vurdert til innkjøpspris. Det er ikke foretatt nedskrivning for ukurans.

### Note 9 Kundefordringer

	2021	2020
Kundefordringer til pålydende	54 846 388	63 216 965
Opptjent ikke fakturert	11 708 605	4 688 182
Avsetning til tap	-640 779	-640 779
<b>Balanseført verdi av kundefordringer 31.12</b>	<b>65 914 214</b>	<b>67 264 368</b>
Endring i avsetning til tap	0	0
Realiserte tap	0	12 112
<b>Sum resultatførte tap på krav</b>	<b>0</b>	<b>12 112</b>

Kostnadsført tap er klassifisert som annen driftskostnad i regnskapet.



## Noter til regnskapet 2021

### Note 10 Fordringer, gjeld, pantstillelser og garantier m.v

Gjeld som er sikret ved pant o.l.	2021	2020
Gjeld til kredittinstitusjoner	113 308 282	101 228 463
<b>Sum</b>	<b>113 308 282</b>	<b>101 228 463</b>
<b>Balanseført verdi av pantsatte eiendeler</b>	<b>2021</b>	<b>2020</b>
Tomter, bygninger o.a fast eiendom	404 105	494 120
Varelager	1 020 000	690 000
Driftsløsøre, inventar og utstyr, leasede driftsmidler	165 680 268	152 658 062
Kundefordringer	53 789 873	60 946 473
<b>Sum</b>	<b>220 894 246</b>	<b>214 788 656</b>



## Noter til regnskapet 2021

## Note 11 Mellomværende med selskap i samme konsern

<u>Fordringer</u>	<u>2021</u>	<u>2020</u>
Kundefordringer	2 514 558	1 573 734
<b>Sum fordringer</b>	<b>2 514 558</b>	<b>1 573 734</b>

<u>Gjeld</u>	<u>2021</u>	<u>2020</u>
Gjeld konsernbidrag (Varg AS)	1 449 439	1 449 439
Kortsiktig gjeld (Varg AS)	11 739 295	6 959 295
Kortsiktig gjeld (Nordby Eiendomsselskap AS)	312 500	0
<b>Sum gjeld</b>	<b>13 501 234</b>	<b>8 408 734</b>

## Note 12 Bankinnskudd

Selskapet har skattetrekksgaranti. Denne er pålydende kr 5 000 000.

## Note 13 Antall aksjer, aksjeeiere m

<u>Aksjekapital</u>	<u>Antall</u>	<u>Pålydende</u>	<u>Balanseført</u>
Ordinære aksjer	100	1 000	100 000

Aksjekapitalen eies av følgende aksjonærer:

<u>Aksjonærer:</u>	<u>Antall aksjer</u>	<u>Eierandel</u>
Varg AS	100	100 %
<b>Sum</b>	<b>100</b>	<b>100 %</b>

Selskapet har en aksjeklasse og alle aksjer har lik stemmerett.

NORDBY MASKIN AS er datterselskap av Varg AS som utarbeider konsernregnskap der NORDBY MASKIN AS inngår i konsolideringen. Konsernregnskapet kan fås utlevert i Åsvegen 309, 2033 Åsgreina.

## Note 14 Egenkapital

	<u>Aksjekapital</u>	<u>Annen innskutt egenkapital</u>	<u>Annen egenkapital</u>	<u>Sum egenkapital</u>
Pr. 01.01	100 000	813 380	57 004 112	57 917 493
Årets resultat			6 663 799	6 663 799
Andre endringer			-374 343	-374 343
<b>Pr 31.12</b>	<b>100 000</b>	<b>813 380</b>	<b>63 293 569</b>	<b>64 206 950</b>



## Noter til regnskapet 2021

### Note 15 Garantiforpliktelser

Beregnet service og garantiforpliktelser utgjør NOK 500 000. Avsetningen inngår i posten annen kortsiktig gjeld. Tilsvarende avsetning for 2019 var NOK 500 000.



## Resultatregnskap

### NORDBY MASKIN AS

	2021	2020
<b>Driftsinntekter og driftskostnader</b>		
<b>Salgsinntekt</b>	<b>-363 554 299</b>	<b>-396 256 341</b>
3050 Salgsinntekter prosjekt	-360 949 841	-394 504 315
3052 Vidrefakturerte timer/utlegg	-79 303	0
3150 Salg avgiftsfritt prosjekt	-361 652	-133 890
3290 Opptjent, ikke fakturert inntekt	-5 150 251	-657 354
3900 Arbeide under utførelse	2 986 748	-960 782
<b>Annen driftsinntekt</b>	<b>-6 958 160</b>	<b>-3 646 969</b>
3010 Gevinst på salg anleggsmaskiner, uten mv	-474 000	-1 335 788
3011 Bonus fra leverandører	-1 825 810	0
3060 Provisjon av Salg	32 426	1 790
3099 Øreavrunning	-167	-1
3125 Salg av maskiner biler avgiftsfritt	0	-306 000
3410 Tilskudd kompensasjonsordning	-2 437 202	-1 988 084
3800 Gevinst avgang anleggsmidler eks mva.	5 736 919	0
3811 Motkonto, balanseverdi solgte anleggsmid	-7 953 750	139 435
3902 Annen driftsrelatert inntekt	-36 575	0
3990 Andre inntekter	0	-158 321
<b>Sum driftsinntekter</b>	<b>-370 512 458</b>	<b>-399 903 311</b>
<b>Varekostnad</b>	<b>149 193 652</b>	<b>196 837 110</b>
4020 Innkjøp varer for videresalg	113 113 062	167 899 977
4021 Asfalt	14 589 846	9 969 574
4050 Rabatter fra momspliktig kjøp	0	-1 406
4060 Frakt, toll og spedisjon (Høy)	31 135	14 221
4191 Innkjøp varer ikke mva. plikt	1 277 766	910 156
4192 Innkjøp tjenester, ikke mva plikt	124 270	24 692
4320 Innkjøp av driftsmaterialer	291 377	894 325
4510 Innkjøp transport P	16 915 565	11 368 205
4511 Innkjøpt graving P	1 537 293	2 516 547
4512 Innkjøp arbeidskraft	1 684 809	3 192 413
4800 Interne prosjektkostnader - utgift	75 458 407	62 582 993
4850 Interne prosjektkostnader - inntekt	-75 458 407	-62 594 193
4990 Beholdningsendring	-330 000	59 606
4991 Reduksjon varekost ifølge tilskudd	-64 965	0
6745 Ingeniørhonorarer	23 494	0
<b>Lønnskostnad</b>	<b>126 077 319</b>	<b>123 035 797</b>
5000 Trekk Feriepenger	-57 249	-89 201
5010 Lønn Administrasjon	8 975 413	8 413 410
5011 Lønn prosjekter	76 769 063	70 351 118
5012 Lønn Timer Internt Arbeid	4 424 030	4 394 684
5013 Lønn timer kurs/møter	189 612	173 550
5014 Lønn Befaring/prising	11 416	9 237
5016 Overtid Lønn	2 928 308	2 496 219

NORDBY MASKIN AS

Side 1



## Resultatregnskap

## NORDBY MASKIN AS

	2021	2020
5025 Sykepenger	1 840 237	2 000 863
5030 Avsatt feriepenger	11 572 879	10 740 790
5040 Bonus	243 106	503 853
5091 Påløpt, ikke utbetalt lønn	305 051	7 754 491
5200 Fri Ytelse	1 466 455	1 075 679
5280 Fri tlf.	445 422	411 018
5290 Motkonto 52 kontogr.	-4 787 435	-3 981 429
5310 Bilgodtgjørelse sk. pliktig	184	6 485
5319 Innberettet Yrkesskadeforsikring	5 404	6 206
5320 Helseforsikring	366 674	317 832
5321 Innrapportert helseforsikring	393 141	341 091
5322 Motkonto innrapportert helseforsikring	-398 545	-347 297
5410 Arbeidsgiveravgift	14 171 942	13 064 711
5411 Redusert arbeidsgiveravgift 3 termin 202	0	-1 086 861
5415 Arb.avg. av påløpne feriepenger	1 631 782	1 514 487
5720 Lønnstilskudd	-884 216	-1 031 852
5900 Gaver ansatte fradragsberettiget	40 400	182 650
5945 Tjenestepensjon	2 876 662	2 638 589
5946 Innrapportert OTP	2 875 558	2 494 733
5980 Kursutgifter	0	77 626
5990 Andre personalkostnader	633 154	458 255
5991 Mat Kantineutgifter	65 337	118 939
5992 Mat Overtidsmat	18 570	25 923
5994 Reduksjon av lønn ifølge tilskudd	-45 035	0
<b>Avskrivning av driftsmidler og immaterielle eiendeler</b>	<b>33 032 310</b>	<b>25 501 196</b>
6010 Avskrivning	10 268 058	9 323 570
6011 Avskrivning finansiell leasing	22 764 252	16 177 626
<b>Annen driftskostnad</b>	<b>50 174 665</b>	<b>46 827 762</b>
6110 Frakt, transportkostnader	317 923	195 381
6311 Leie Videreleie Lokaler	299 937	388 157
6312 Leie av lokaler m/mva	1 246 396	665 981
6340 Lys, varme	50 788	41 432
6360 Renhold	296 456	351 503
6390 Lokaler annen kostnad	38 702	27 563
6391 Vedlikehold Lokaler	104 789	105 925
6392 Brakkerigger vedlikehold m/mva	11 569	19 048
6394 Kontorkostnader på ØRI	0	9 235
6400 Leie Utleiemaskiner	1 000 725	3 718 052
6405 Regnskapshonorarer	0	69 310
6410 Leie inventar	57 683	65 002
6420 Leie av lagerplass v/Ringbanen	320 545	179 822
6422 Leie tomt, Rustadmoen	176 323	125 000
6423 Leie av tomt Moreppen	0	618 750
6424 Leie av tomt videreleie, avgiftsfritt	107 770	60 000
6425 Leie av verksted Prestmosvegen 6	231 805	0
6444 Leie Brakkerigg Leasing	0	580 992
6446 Leie leasing lastebiler	275 169	0
6490 Leiekostnad annen	39 618	0

NORDBY MASKIN AS

Side 2



## Resultatregnskap

### NORDBY MASKIN AS

		2021	2020
6510	Verktøy	1 674 623	1 137 041
6540	Inventar og maskiner	777 931	551 144
6541	Brakke utgifter m/mva	360 075	110 480
6542	Mobiltelefoner	271 555	399 895
6543	Brakke utgifter u/mva	3 796	39 449
6544	Kontor møbler	45 786	25 607
6550	Datautstyr anskaffelse administrasjon	455 942	656 887
6551	Dataprogrammer innkjøp/ vedlikehold adm.	1 485 860	1 605 355
6552	Vedlikehold programmer	201 513	153 842
6553	Teleutstyr (Mobil, Brett ok)	6 938	45 048
6570	Arb.klær og utstyr	1 070 325	1 113 856
6590	Diesel maskiner	8 379 083	6 559 505
6591	Bensin til småutstyr	83 855	79 098
6592	Div. driftsmaterialer maskiner	347 696	222 815
6594	Olje/Fett maskiner	526 490	352 624
6600	Vedlikehold av veg	30 057	13 628
6601	Vedlikehold lager/verksted	30 229	73 107
6620	Rep og vedlikehold andre maskiner	11 350 620	8 255 180
6621	Tilleggsutstyr til Maskiner og GPS	0	3 119
6622	Data/GPS/Sporing Maskiner kjøp/ved	425 888	828 770
6701	Revisjonshonorarer	327 556	393 363
6702	Revisor bistand	79 500	42 157
6720	Advokathonorarer	68 618	61 983
6740	Konsulentonorarer	589 009	1 622 436
6741	Konsulentonorar/Regnskap	0	28 275
6810	Kontorrekvisita	121 061	151 508
6840	Aviser, tidsskrifter m.m.	35 811	23 871
6860	Møte, kurs, oppdatering o.l.	426 160	541 869
6890	Andre kostnader	8 739	13 722
6901	Telefon	9 162	20 921
6902	Mobiltelefon	613 109	588 576
6940	Porto	1 261	7 297
7010	Drivstoff varebiler	898	0
7011	Diesel varebiler	5 036 334	4 351 296
7012	Olje biler	12 769	11 086
7013	Abax sporing kjøp/vedlikeh.	111 338	216 704
7014	El-bil lading	96 325	65 244
7020	Rep og vedlikehold biler	1 811 456	1 436 625
7021	Vedlikehold Biler	304 506	191 885
7022	Rep og vedl. Lastebiler	2 286 224	1 964 019
7040	Forsikring/ avgift biler	1 071 185	990 307
7041	Egenandel bilutgifter	141 000	86 000
7042	Avgift lastebiler	13 054	19 248
7090	Diverse	0	38 854
7100	Bilgodtgjørelse	863 856	1 051 054
7140	Reisekostnader, ikk oppgavepliktig	475 351	358 183
7150	Diett innland m/overnatting	3 510	11 204
7320	Reklamekostnader	639 931	274 338
7350	Representasjon fradragsberett.	3 200	850
7360	Representasjon ikke fradragsberett.	6 800	929

NORDBY MASKIN AS

Side 3



## Resultatregnskap

## NORDBY MASKIN AS

	2021	2020
7400 Kontigenter fradragsberett.	23 600	35 259
7410 Kontigenter ikke fradragsberett.	36 639	67 724
7420 Gaver fradragsberettiget	0	998
7430 Gaver ikke fradragsberett.	0	68 340
7510 Forsikringer	2 047 779	1 831 780
7535 Erstatninger	9 000	0
7550 Garanti- og service-kostnader	223 034	225 890
7770 Bank og kortgebyrer	58 037	61 457
7771 Gebyr Inkasso	840	1 120
7790 Andre kostnader, byggekort, bakgrunnsjek	30 190	29 299
7795 Diverse driftsutgifter	41 814	90 994
7796 Kabel Skade	441 553	452 640
7830 Tap på fordringer	0	12 112
7900 Korreksjon anleggskartotek	0	-61 257
<b>Sum driftskostnader</b>	<b>358 477 946</b>	<b>392 201 864</b>
<b>Driftsresultat</b>	<b>-12 034 513</b>	<b>-7 701 447</b>
<b>Finansinntekter og finanskostnader</b>		
Annen renteinntekt	-7 407	-29 582
8040 Renteinntekter skatt	0	-2 753
8051 Renteinntekter kundefordringer	-4 092	-11 299
8059 Renteinntekter bank	-3 315	-15 530
Annen finansinntekt	-351 089	-316 582
8070 Andre finansinntekter	-351 089	-316 582
Annen rentekostnad	3 495 783	3 977 417
8150 Diverse	2 990 126	3 585 353
8151 Rentekostnader andre	390 455	329 029
8152 Rentekostnad billån	115 202	63 036
Annen finanskostnad	447 225	11 012
8160 Agio tap	0	1 553
8170 Andre finanskostnader	447 225	9 459
<b>Resultat av finansposter</b>	<b>3 584 512</b>	<b>3 642 266</b>
<b>Ordinært resultat før skattekostnad</b>	<b>-8 450 000</b>	<b>-4 059 181</b>
<b>Skattekostnad på ordinært resultat</b>	<b>1 786 201</b>	<b>922 553</b>
8300 Betalbar skatt	0	645 571
8309 Betalbar korreksjonsskatt	0	0
8320 Endring utsatt skatt	1 786 201	276 982
<b>Årsresultat</b>	<b>-6 663 799</b>	<b>-3 136 628</b>



## Resultatregnskap

### NORDBY MASKIN AS

	2021	2020
<b>Overføringer</b>		
Avsatt konsernbidrag	0	1 130 562
8935 Avsatt konsernbidrag	0	1 130 562
<b>Avsatt til annen egenkapital</b>	<b>6 663 799</b>	<b>2 006 066</b>
8960 Overført til annen egenkapital	6 663 799	2 006 066
<b>Sum overføringer</b>	<b>6 663 799</b>	<b>3 136 628</b>



## Balanse NORDBY MASKIN AS

	2021	2020
<b>Eiendeler</b>		
<b>Varige driftsmidler</b>		
Tomter, bygninger o.a. fast eiendom	404 105	494 120
1121 Kontorbrakkerigg	166 950	189 619
1122 Anleggsbrakker	237 155	304 501
<b>Maskiner og anlegg</b>	<b>164 957 033</b>	<b>140 430 672</b>
1200 Maskiner og Utstyr	23 254 740	17 415 387
1201 Finansiell leasing maskiner	130 505 153	123 015 285
1203 Finansiell leasing biler	11 197 140	0
<b>Driftsløsøre, inventar o.a. utstyr</b>	<b>11 920 375</b>	<b>12 246 795</b>
1207 Totalstasjon	272 435	0
1210 Valtra N144 Advance	351	951
1211 Firehjuling	7 149	19 405
1222 Innredning Biler	375 301	316 753
1236 Samlekonto varebiler	2 539 941	1 068 113
1244 Traktor og bilhengere	237 248	354 980
1259 Personbiler	5 896 947	7 005 474
1265 Fast bygningsinventar - leide lokaler	1 052 543	1 178 950
1280 Måleutstyr o.l.	564 005	841 176
1282 Containere	376 555	690 531
1285 Kontormaskiner/programmer	597 900	770 462
<b>Sum varige driftsmidler</b>	<b>177 281 513</b>	<b>153 171 587</b>
<b>Finansielle anleggsmidler</b>		
Investeringer i aksjer og andeler	1 000	1 000
1350 Investering i aksjer og eiendeler	1 000	1 000
<b>Sum finansielle anleggsmidler</b>	<b>1 000</b>	<b>1 000</b>
<b>Sum anleggsmidler</b>	<b>177 282 513</b>	<b>153 172 587</b>



## Balanse NORDBY MASKIN AS

	2021	2020
<b>Omløpsmidler</b>		
<i>Varer</i>		
Lager av varer og annen beholdning	1 020 000	690 000
1410 Varelager	1 020 000	690 000
<b>Sum varer</b>	<b>1 020 000</b>	<b>690 000</b>
<i>Fordringer</i>		
<b>Kundefordringer</b>	<b>65 914 214</b>	<b>67 264 368</b>
1420 Varer i arbeid	5 901 000	4 030 828
1500 Kundefordringer	47 107 533	53 384 392
1501 Innestående kunder	7 323 119	8 202 861
1530 Optjente ikke fakturerte inntekter	5 807 605	657 354
1580 Avsatt til tap på fordringer	-640 779	-640 779
1770 Andre periodiseringer	415 736	1 629 713
<b>Andre kortsiktige fordringer</b>	<b>6 330 611</b>	<b>11 759 720</b>
1531 Påløpt ikke mottatt bonus	2 304 152	0
1540 Forskuddsbetalt leie Bobcat int.591	41 600	41 600
1570 Forskudd lønn	229 323	257 687
1571 Forskuddsbetale kostnader	0	3 337 606
1572 Forskuddsbet leie Bobcat E55,11313721 59	66 867	66 867
1583 Lån Cornell Biscéanu	0	266 201
1584 Lån Marian Biscéanu	123 094	0
1590 Forskuddsbet. Massedeponi Hammer	100 000	100 000
1670 Krav på offentlige tilskudd	0	1 988 084
1700 Periodisering leasingkostnader (forskudd)	3 465 575	5 701 675
<b>Sum fordringer</b>	<b>72 244 825</b>	<b>79 024 088</b>
<i>Bankinnskudd, kontanter o.l</i>		
<b>Bankinnskudd, kontanter o.l.</b>	<b>16 496 163</b>	<b>6 858 200</b>
1929 81015536896 Garantikonto Dir.Mineral.For	46 684	9 124
1930 Depositum Husleie Åsvegen 141	0	50 100
1933 Depositum Gamle Dalsveg 5d i Maura	30 000	0
2381 Kassakreditt 81014559310 Danske Bank	16 419 479	6 798 976
<b>Sum bankinnskudd, kontanter o.l</b>	<b>16 496 163</b>	<b>6 858 200</b>
<b>Sum omløpsmidler</b>	<b>89 760 988</b>	<b>86 572 288</b>
<b>Sum eiendeler</b>	<b>267 043 501</b>	<b>239 744 875</b>



## Balanse NORDBY MASKIN AS

	2021	2020
<b>Egenkapital og gjeld</b>		
<b>Egenkapital</b>		
<b>Innskutt egenkapital</b>		
Aksjekapital	-100 000	-100 000
2000 Aksjekapital	-100 000	-100 000
<b>Annen innskutt egenkapital</b>	-813 380	-813 380
2030 Innskutt annen egenkapital	-813 380	-813 380
<b>Sum innskutt egenkapital</b>	<b>-913 380</b>	<b>-913 380</b>
<b>Opptjent egenkapital</b>		
Annen egenkapital	-63 293 569	-57 004 112
2050 Annen egenkapital	-63 293 569	-57 004 112
<b>Sum opptjent egenkapital</b>	<b>-63 293 569</b>	<b>-57 004 112</b>
<b>Sum egenkapital</b>	<b>-64 206 949</b>	<b>-57 917 493</b>
<b>Gjeld</b>		
<b>Avsetning for forpliktelser</b>		
Utsatt skatt	-12 273 504	-10 487 303
2120 Utsatt skatt	-12 273 504	-10 487 303
<b>Sum avsetning for forpliktelser</b>	<b>-12 273 504</b>	<b>-10 487 303</b>
<b>Annen langsiktig gjeld</b>		
Gjeld til kredittinstitusjoner	-113 308 282	-101 228 463
2220 Gjeld Finansiell Leasing maskiner	-97 830 456	-94 173 975
2222 Gjeld Finansiell Leasing biler	-7 176 856	0
2240 Lån nr: 31133756, EK50951	-54 040	-124 660
2241 Lån nr: 31155127 EK 79741	-94 516	-163 404
2242 Lån nr: 31184789 EV18771	0	-104 116
2243 Lån nr. 31200346 EV39223	-161 807	-233 644
2244 Lån nr. 31200347 EV39224	-161 827	-233 661
2245 Lån nr. 31213424 EV46319	-182 044	-262 864
2246 Lån nr: 31247237 EV70402	-195 958	-260 175
2247 Lån nr: 282590 EB17603	-380 441	-501 521
2248 Lån nr: 282587 EB23096	-552 400	-714 213
2249 Lån nr: 282591 EB38997	-417 923	-540 343
2250 Lån nr: 282583 EB24513	-414 838	-536 355
2251 Lån nr: 282586 EB32433	-405 428	-524 544
2252 Lån nr: 282592 EB32434	-405 886	-524 780
2253 Lån nr: 285816 EB41584	-405 886	-524 780
2254 Lån: 285817 EB48262	-469 192	-590 421
2255 Lån nr: 306817 EB58807	-480 589	-602 467
2256 Lån El-biler - samlekonto	-490 866	-612 537
2257 Lån 31531303 El Maskin	-3 027 328	0

NORDBY MASKIN AS

Side 3



## Balanse NORDBY MASKIN AS

	2021	2020
<b>Øvrig langsiktig gjeld</b>	<b>-694 925</b>	<b>0</b>
2290 Annen langsiktig gjeld - investeringstil	-694 925	0
<b>Sum annen langsiktig gjeld</b>	<b>-114 003 207</b>	<b>-101 228 463</b>
<b>Kortsiktig gjeld</b>		
<b>Leverandørgjeld</b>	<b>-30 175 282</b>	<b>-28 250 359</b>
2400 Leverandørgjeld	-30 175 282	-28 250 359
<b>Betalbar skatt</b>	<b>0</b>	<b>-326 694</b>
2500 Betalbar skatt ikke utlignet	0	-326 694
<b>Skyldig offentlige avgifter</b>	<b>-11 199 037</b>	<b>-11 195 861</b>
2600 Skattetrekk	-4 403 024	-4 405 298
2610 Påleggstrekk	-1 818	-33 886
2687 Utlegg tilbakebetales over lønn	-7 147	-13 979
2700 Utgående merverdiavgift	384 887	384 887
2710 Inngående merverdiavgift	-371 223	-373 370
2740 Oppgjørskonto merverdiavgift	-4 067 408	-4 052 098
2754 Grunnlag innførsel (Høy)	-9 476 007	-7 256 045
2755 Motgrunnlag innførsel (Høy)	9 476 007	7 256 045
2770 Skyldig arbeidsgiveravgift	-2 733 305	-2 702 117
<b>Kortsiktig konserngjeld</b>	<b>-13 188 734</b>	<b>-8 408 734</b>
2260 Varg Gjeld til Varg AS	-11 739 295	-6 959 295
2922 Avsatt konsernbidrag	-1 449 439	-1 449 439
<b>Annen kortsiktig gjeld</b>	<b>-21 996 790</b>	<b>-21 929 970</b>
2940 Påløpne feriepenger	-11 268 687	-11 118 006
2941 Pål.arb.g.avg.feriepenger	-1 588 061	-1 566 809
2960 Påløpte varekjøp	0	-217 664
2970 Forskuddfakturerte inntekter	-380 500	-761 000
2980 Andre påløpne kostnader	0	-12 000
2981 Avsetninger og forpliktelser	-8 259 542	-7 754 491
2987 Garanti avsetning	-500 000	-500 000
<b>Sum kortsiktig gjeld</b>	<b>-76 559 842</b>	<b>-70 111 617</b>
<b>Sum gjeld</b>	<b>-202 836 553</b>	<b>-181 827 383</b>
<b>Sum egenkapital og gjeld</b>	<b>-267 043 502</b>	<b>-239 744 876</b>



# NORDBY MASKIN AS

## ÅRSBERETNING 2021

### Virksomhetens art og hvor den drives

Nordby Maskin AS er et Maskinentreprenørselskap, og har forretningskontor i Nannestad.

Virksomhetens forretningside og strategi er å være ledende innen bygging av infrastruktur. Selskapet har delt sin strategi i følgende satsingsområder: Grunnarbeid, Vann og Avløp, Infrastrukturbygg, Anleggsgartner, Betongarbeid, og Gjenvinning. Selskapet har sitt nedslagsfelt i hovedsak Romerike og Oslo.

Selskapet er et datterselskap i konsern med Varg AS som morselskap og konsernspiss. Varg AS utarbeider Konsernregnskap.

### Rettvisende oversikt over utvikling og resultat

Selskapet har hatt en omsetningsnedgang på ca. 7,35%. Selskapet har en egenkapitalandel på 24 %, og likviditeten i selskapet er god. Selskapet har hatt en omsetningssvikt som følge av covid-19, dette anses å være av forbigående karakter.

Styret ser fortsatt potensiale innenfor bedriftens virksomhetsområde.

Markedet for selskapets tjenester har vist en positiv trend i regnskapsåret. Dette anses å ha sammenheng med bedre håndtering av Covid-19 pandemien på nasjonalt nivå. Det registreres en økende aktivitet på store infrastrukturprosjekter i statlig regi, dette påvirker tilbudssiden i markedet og medfører bedre markedsutsikter. Det er samtidig en tydelig tendens til økende råvarekostnad. Økte kostnader til innsatsfaktorer vil legge press på marginene i prosjekter samtidig som det registres en bedring i markedet fremover.

Ledelsen har videreført en rekke tiltak for å tilpasse seg markedssituasjonen, blant annet ved å spisse satsingen på utvikling av mellomledere i organisasjonen.

Ledelsen har også jobbet aktivt med oppfølging av personalkostnader og innkjøp, dette arbeidet fortsetter i 2022. Styret anser dette arbeidet som svært viktig inneværende år.

Styret mener at årsregnskapet gir et rettvisende bilde av selskapets eiendeler og gjeld, finansielle stiling og resultat.

### Sentrale risikoer og usikkerhetsfaktorer

Selskapets mest sentrale risikoer og usikkerhetsfaktorer er markedsrelaterte, markedsøkonomi og aktivitet i markedet. Det er ikke behov for spesielle investeringer utover normalt.

Covid-19 pandemien har hatt betydelig innvirkning på Europeisk økonomi, noe som videre påvirker markedet for selskapets tjenester. Videre har utbruddet av krig i Ukraina medført forstyrrelser i forsyningskjedene. Markedsutsiktene fremstår derfor som usikre, men bedriftens satsing på et bredt spekter av oppdrag bidrar til å dempe usikkerheten betydelig.

Omsetning første halvår 2022 ligger an til å bli ca 45 % høyere enn tilsvarende periode i 2021, det planlegges derfor med en omsetning som er høyere enn i 2021

Virksomheten har i 2021 arbeidet med en sertifiseringsprosess innen ISO 9001 Kvalitet, som har resultert i sertifisering 14 februar 2022

### Finansiell risiko

Selskapet fakturerer fortløpende, og kundemassen blir vurdert og kreditt sjekket. Selskapet har hatt bra likviditet i 2021. På bakgrunn av dette begrenses den finansielle risikoen.



## **Forsknings- og utviklingsaktiviteter**

Utvikling innen bærekraftige løsninger anses å være viktig for videre utvikling, selskapet deltar derfor i regionale nettverk for utvikling av innovative løsninger innen bærekraft og sirkulær økonomi. Selskapet har i 2021 satset videre innen fundamentering og gjenvinning.

Aktiviteten innen gjenvinning har vært bra, spesielt asfaltknusing har vist god utvikling. Det satses videre innen knusing og gjenbruk av stein i 2022.

Aktiviteten innen fundamentering har vært stigende, det har vært en klar økning i omsetningen på dette området i 2021.

Det har vært stor aktivitet innen gravefrie metoder for vann og avløp, her er det besluttet å utvide kapasiteten innen styrt boring videre. Kapasiteten innen både fundamentering og styrt boring gir et godt grunnlag for å begrense risiko i totalprosjekter, samtidig som det er en klar stigende trend i oppdragsmengden.

Videre er det i 2021 arbeidet videre med utvikling innen bioenergi. Med positiv utvikling innen energimarkedet forventes det at virksomheten vil kunne utvides videre.

## **Fortsatt drift**

Årsregnskapet for 2021 er satt opp under forutsetning av fortsatt drift. Det bekreftes herved at forutsetningen for fortsatt drift er til stede.

## **Arbeidsmiljø**

Virksomheten har i 2021 arbeidet med en sertifiseringsprosess innen ISO 45001 Arbeidsmiljø, som har resultert i sertifisering 14 februar 2022

Sykefraværet i selskapet for 2021 var på totalt 17092 timer, noe som utgjorde 5,65% av total arbeidstid på totalt 302 171 timer. Dette er en økning på 0,39 % fra 2020. Økningen skyldes hovedsakelig fravær tilknyttet Covid - 19. Styret anser dette som tilfredsstillende, men vil fortsette arbeidet for å beholde et lavt sykefravær.

Det er gjennom bedriftens HMS system fanget opp arbeidsuhell av varierende alvorlighetsgrad som behandles i bedriftens arbeidsmiljøutvalg. H-verdi for 2021 er 3 (H1). Noe som innebærer en positiv utvikling fra 2020

Arbeidsmiljøet betraktes som godt, og det iverksettes løpende tiltak for forbedringer. Det har vært betydelige restriksjoner i forhold til kurs og sosiale sammenkomster det siste året. Det vil imidlertid bli gjennomført tiltak for å opprettholde et godt arbeidsmiljø etter de retningslinjer som til enhver tid foreligger. Det har i perioden vært benyttet digitale plattformer og fokusert på informasjon til de ansatte.

## **Likestilling**

Selskapet har pr utgangen av året 198 ansatte, av disse er 25 kvinner ca.13 %.

Andelen av kvinner i lederstillinger utgjør 23 %. Dette er på linje med 2020, styret mener derfor det er grunnlag for å anta at arbeidsmiljøet for kvinner i selskapet er bra.

Av alle ansatte i administrasjon, inkludert prosjektledelse er 38% kvinner. I stillinger knyttet til produksjon utgjør kvinner kun 5%.

Selskapet har totalt 2 ansatte som frivillig jobber i deltidsstillinger, av disse er 2 kvinner. Midlertidige ansatte utgjør totalt 7 personer. Av disse 5 er kvinner.

I 2021 har kvinner hatt i gjennomsnitt 19 uker foreldrepermisjon, mens menn har hatt 11.

Selskapet har som policy at arbeid av lik verdi skal gi lik lønn, så kvinner tjener likt som menn på samme stillingsnivå.

Selskapet arbeider aktivt, målrettet og planmessig for likestilling innenfor virksomheten. Ved rekruttering, både internt og eksternt prioriteres personlige kvalifikasjoner fremfor kjønn. Det underrepresenterte kjønn vil i større grad bli oppfordret til å søke. På denne måten vil selskapet



forsøke å øke kvinneandelen i de stillingskategorier hvor denne er særskilt lav.

#### Tiltak for å hindre diskriminering mv.

Bedriften arbeider aktivt for å fremme likestilling, sikre like muligheter og rettigheter og hindre diskriminering på grunn av etnisitet, nasjonal opprinnelse, avstamning, hudfarge, språk, alder, religion og livssyn. For å bidra til dette, har bedriften blant annet etablert rutiner for rekruttering, hvor søkere fra underrepresenterte grupper oppfordres til å søke. Det er også foretatt en gjennomgang av kriteriene for karriereutvikling og lederstillinger i bedriften.

Virksomheten har rutiner for håndtering av varsler om kritikkverdige forhold som er distribuert til alle ansatte. Her tydeliggjøres krav til ledelsen oppfølging og den ansattes rettigheter. Bedriftens arbeidsmiljøutvalg har sammen med tillitsmannsapparatet arbeidet med tilrettelegging for varsling, slik at disse rutineene er klare for relevante personer og fokus på mulige utfordringer holdes relevant hos personell som anses mest aktuelle for å motta varsel om kritikkverdige forhold.

#### Ytre miljø

Virksomheten har i 2021 arbeidet med en sertifiseringsprosess innen ISO 14001 Miljø, som har resultert i sertifisering 14 februar 2022

Selskapets virksomhet er ikke regulert av konsesjoner eller pålegg. Bedriften forurenses ikke det ytre miljø mer enn hva som er vanlig for slik type virksomhet.

Det har i rapporteringsperioden vært økt fokus på utslippsfrie løsninger, hovedsakelig i form av elektrifisering av produksjon og transport. Det som følge av dette anskaffet en rekke maskiner og biler som kan drives med utslippsfri kraft.

#### Styreansvarsforsikring

Virksomheten har ikke tegnet forsikring for styrets medlemmer eller daglig leder for deres mulige ansvar overfor foretaket eller tredjepersoner.

#### Kontantstrøm

Bedriften har for 2021 hatt et driftsresultat på kr 12 034 513. Operasjonelle aktivitetene i Nordby Maskin AS har generert en positiv kontantstrøm på kr 47 304 977. Avviket mellom disse to er årsaket av avskrivninger, siden det er indirekte metoden som ble brukt for oppstillingen.

For å kunne opprettholde foretakets kapasitet og overholde forpliktelser overfor kunder, har selskapet investert i nye anleggsmidler. Dette gjenspeiles i den negative kontantstrømmen fra investeringsaktivitetene.

Endringen i kontantstrømmen fra finansieringsaktivitetene er knyttet til opptak av lån for investering. De to nevnte sett sammen med kontantstrømmen fra operasjonelle aktiviteter viser at bedriften har god evne for egenfinansiering.

Det har ikke vært store finansielle transaksjoner frem til avleggelsen av årsberetningen.

#### Redegjørelse for årsregnskapet og resultatdisponering

Etter styrets oppfatning gir fremlagt resultatregnskap og balanse med noter uttrykk for virksomhetens resultat for 2021 og økonomiske stilling ved årsskiftet.


Det er ikke inntrådt forhold etter regnskapsårets slutt som er av betydning for bedømmelsen av regnskapet.

Virksomheten har for 2021 hatt et overskudd etter skatt på kr 6 663 799,-, som foreslåes anvendt ved:


Avsatt utbytte	kr	0,-
Overført til annen egenkapital	kr	6 663 799,-
Avsatt til konsernbidrag	kr	0,-



Åsgreina, den 04.07.2022

  
Karl Kristoffer Nordby  
Styrets leder

  
Kristian Tangen  
Daglig leder

  
Grethe Nordby  
Styremedlem

  
Kai Gustavsen  
Styremedlem

  
Karl Martin Nordby  
Styremedlem

  
Helga Kristine Nordby Vik  
Styremedlem