



ÅRSREGNSKAPET FOR REGNSKAPSÅRET 2022 - GENERELL INFORMASJON

Enheten

Organisasjonsnummer: 924 943 343
Organisasjonsform: Aksjeselskap
Foretaksnavn: KYNNINGSRUD CAPITAL AS
Forretningsadresse: Storgata 2A
1767 HALDEN

Regnskapsår

Årsregnskapets periode: 01.01.2022 - 31.12.2022

Konsern

Morselskap i konsern: Nei

Regnskapsregler

Regler for små foretak benyttet: Nei
Benyttet ved utarbeidelsen av årsregnskapet til selskapet: Regnskapslovens alminnelige regler

Årsregnskapet fastsatt av kompetent organ

Bekreftet av representant for selskapet: Pål Harald Kynningsrud
Dato for fastsettelse av årsregnskapet: 15.03.2023

Grunnlag for avgivelse

År 2022: Årsregnskapet er elektronisk innlevert
År 2021: Tall er hentet fra elektronisk innlevert årsregnskap fra 2022

Det er ikke krav til at årsregnskapet m.v. som sendes til Regnskapsregisteret er undertegnet. Kontrollen på at dette er utført ligger hos revisor/enhetens øverste organ. Sikkerheten ivaretas ved at innsender har rolle/rettighet for innsending av årsregnskapet via Altinn, og ved at det bekreftes at årsregnskapet er fastsatt av kompetent organ.

Brønnøysundregistrene, 20.06.2024



Resultatregnskap

Beløp i: NOK	Note	2022	2021
RESULTATREGNSKAP			
Kostnader			
Annen driftskostnad	1	103 957	81 604
Sum kostnader		103 957	81 604
Driftsresultat		-103 957	-81 604
Finansinntekter og finanskostnader			
Renteinntekt fra foretak i samme konsern	2		
Annen renteinntekt		1 164 914	255 422
Annen finansinntekt	2, 3	6 230 646	10 820 183
Verdiøkning markedsbaserte omløpsmidler	3	2 856 744	3 520 846
Sum finansinntekter		10 252 304	14 596 451
Verdireduksjon markedsbaserte omløpsmidler	3	9 128 151	6 170 712
Rentekostnad til foretak i samme konsern	2		
Annen rentekostnad		42 409	1
Annen finanskostnad	2, 3		1 128 685
Sum finanskostnader		9 170 560	7 299 398
Netto finans		1 081 744	7 297 053
Ordinært resultat før skattekostnad		977 787	7 215 449
Skattekostnad på resultat	4	683 901	937 110
Ordinært resultat etter skattekostnad		293 886	6 278 339
Årsresultat		293 886	6 278 339
Årsresultat etter minoritetsinteresser		293 886	6 278 339
Totalresultat		293 886	6 278 339
Overføringer og disponeringer			
Avgitt konsernbidrag		2 750 720	
Avsatt til annen egenkapital			6 278 339
Overført fra annen egenkapital		-2 456 834	



Resultatregnskap

Beløp i: NOK	Note	2022	2021
Sum overføringer og disponeringer	5	293 886	6 278 339



Balanse

Beløp i: NOK	Note	2022	2021
BALANSE - EIENDELER			
Anleggsmidler			
Immaterielle eiendeler			
Utsatt skattefordel	4		
Finansielle anleggsmidler			
Lån til foretak i samme konsern	6	30 000 000	
Lån til tilknyttet selskap og felles kontrollert virksomhet	6		
Investeringer i aksjer og andeler	3	60 680 030	36 309 949
Sum finansielle anleggsmidler		90 680 030	36 309 949
Sum anleggsmidler		90 680 030	36 309 949
Omløpsmidler			
Varer			
Fordringer			
Andre kortsiktige fordringer	6	391 535	13 323 444
Konsernfordringer	6		
Sum fordringer		391 535	13 323 444
Investeringer			
Markedsbaserte aksjer	3	41 984 980	48 798 075
Markedsbaserte obligasjoner	3		
Andre markedsbaserte finansielle instrumenter	3	30 126 758	24 143 834
Andre finansielle instrumenter	3		
Sum investeringer		72 111 738	72 941 909
Bankinnskudd, kontanter og lignende			
Bankinnskudd, kontanter o.l.		49 838 656	89 571 351
Sum bankinnskudd, kontanter og lignende		49 838 656	89 571 351
Sum omløpsmidler		122 341 928	175 836 704
SUM EIENDELER		213 021 959	212 146 653



Balanse

Beløp i: NOK	Note	2022	2021
BALANSE - EGENKAPITAL OG GJELD			
Egenkapital			
Innskutt egenkapital			
Aksjekapital	5, 7	1 000 000	1 000 000
Beholdning av egne aksjer	5		
Overkurs		199 000 000	199 000 000
Annen innskutt egenkapital	5		
Sum innskutt egenkapital		200 000 000	200 000 000
Opptjent egenkapital			
Annen egenkapital		8 752 709	11 209 543
Udekket tap	5		
Sum opptjent egenkapital		8 752 709	11 209 543
Sum egenkapital	5	208 752 709	211 209 543
Gjeld			
Langsiktig gjeld			
Utsatt skatt	4	742 686	834 629
Sum avsetninger for forpliktelser		742 686	834 629
Annen langsiktig gjeld			
Langsiktig konserngjeld	6		
Sum langsiktig gjeld		742 686	834 629
Kortsiktig gjeld			
Betalbar skatt	4		102 481
Kortsiktig konserngjeld	6	3 526 564	
Sum kortsiktig gjeld		3 526 564	102 481
Sum gjeld		4 269 250	937 110
SUM EGENKAPITAL OG GJELD		213 021 959	212 146 653



BDO AS
Storgata 18
1776 Halden

Uavhengig revisors beretning

Til generalforsamlingen i Kynningsrud Capital AS

Konklusjon

Vi har revidert årsregnskapet til Kynningsrud Capital AS.

Årsregnskapet består av:

- Balanse per 31. desember 2022,
- Resultatregnskap 2022
- Kontantstrømoppstilling for regnskapsåret avsluttet per 31. desember 2022
- Noter til årsregnskapet, herunder et sammendrag av viktige regnskapsprinsipper.

Etter vår mening:

- Oppfyller årsregnskapet gjeldende lovkrav, og
- Gir årsregnskapet et rettviseende bilde av selskapets finansielle stilling per 31. desember 2022 og av dets resultater og kontantstrømmer for regnskapsåret i samsvar med regnskapslovens regler og god regnskapskikk i Norge.

Grunnlag for konklusjonen

Vi har gjennomført revisjonen i samsvar med International Standards on Auditing (ISA-ene). Våre oppgaver og plikter i henhold til disse standardene er beskrevet nedenfor under Revisors oppgaver og plikter ved revisjonen av årsregnskapet. Vi er uavhengige av selskapet i samsvar med kravene i relevante lover og forskrifter i Norge og International Code of Ethics for Professional Accountants (inkludert internasjonale uavhengighetsstandarder) utstedt av International Ethics Standards Board for Accountants (IESBA-reglene), og vi har overholdt våre øvrige etiske forpliktelser i samsvar med disse kravene. Innhentet revisjonsbevis er etter vår vurdering tilstrekkelig og hensiktsmessig som grunnlag for vår konklusjon.

Annen informasjon

Styret og daglig leder (ledelsen) er ansvarlig for annen informasjon. Annen informasjon består av årsberetningen. Vår konklusjon om årsregnskapet ovenfor dekker ikke annen informasjon.

I forbindelse med revisjonen av årsregnskapet er det vår oppgave å lese annen informasjon. Formålet er å vurdere hvorvidt det foreligger vesentlig inkonsistens mellom annen informasjon og årsregnskapet og den kunnskap vi har opparbeidet oss under revisjonen av årsregnskapet, eller hvorvidt informasjon i annen informasjon ellers fremstår som vesentlig feil. Vi har plikt til å rapportere dersom annen informasjon fremstår som vesentlig feil. Vi har ingenting å rapportere i så henseende.

Konklusjon om årsberetningen

Basert på kunnskapen vi har opparbeidet oss i revisjonen, mener vi at årsberetningen

- er konsistent med årsregnskapet og
- inneholder de opplysninger som skal gis i henhold til gjeldende lovkrav.



Styret og daglig leders ansvar for årsregnskapet

Styret og daglig leder (ledelsen) er ansvarlig for å utarbeide årsregnskapet og for at det gir et rettviseende bilde i samsvar med regnskapslovens regler og god regnskapsskikk i Norge. Ledelsen er også ansvarlig for slik intern kontroll som den finner nødvendig for å kunne utarbeide et årsregnskap som ikke inneholder vesentlig feilinformasjon, verken som følge av misligheter eller utilsiktede feil.

Ved utarbeidelsen av årsregnskapet må ledelsen ta standpunkt til selskapets evne til fortsatt drift og opplyse om forhold av betydning for fortsatt drift. Forutsetningen om fortsatt drift skal legges til grunn for årsregnskapet så lenge det ikke er sannsynlig at virksomheten vil bli avviklet.

Revisors oppgaver og plikter ved revisjonen av årsregnskapet

Vårt mål er å oppnå betryggende sikkerhet for at årsregnskapet som helhet ikke inneholder vesentlig feilinformasjon, verken som følge av misligheter eller utilsiktede feil, og å avgi en revisjonsberetning som inneholder vår konklusjon. Betryggende sikkerhet er en høy grad av sikkerhet, men ingen garanti for at en revisjon utført i samsvar med ISA-ene, alltid vil avdekke vesentlig feilinformasjon. Feilinformasjon kan oppstå som følge av misligheter eller utilsiktede feil. Feilinformasjon er å anse som vesentlig dersom den enkeltvis eller samlet med rimelighet kan forventes å påvirke de økonomiske beslutningene som brukerne foretar på grunnlag av årsregnskapet.

For videre beskrivelse av revisors oppgaver og plikter vises det til:

<https://revisorforeningen.no/revisjonsberetninger>

BDO AS

Jørn Løken
statsautorisert revisor
(elektronisk signert)

Penneo Dokumentnøkkel: BW87N-Z66ZX-ZVYNE-00430-1NID3-547X4



PENNEO

Signaturene i dette dokumentet er juridisk bindende. Dokument signert med "Penneo™ - sikker digital signatur".
De signerende parter sin identitet er registrert, og er listet nedenfor.

"Med min signatur bekrefter jeg alle datoer og innholdet i dette dokument."

Jørn Løken

Statsautorisert revisor

Serienummer: 9578-5997-4-318966

IP: 188.95.xxx.xxx

2023-03-17 09:56:37 UTC



Penneo Dokumentnøkkel: BW87N-Z66ZX-ZVYNE-00430-1NID3-547X4

Dokumentet er signert digitalt, med **Penneo.com**. Alle digitale signatur-data i dokumentet er sikret og validert av den datamaskin-utregnede hash-verdien av det opprinnelige dokument. Dokumentet er låst og tids-stemplet med et sertifikat fra en betrodd tredjepart. All kryptografisk bevis er integrert i denne PDF, for fremtidig validering (hvis nødvendig).

Hvordan bekrefter at dette dokumentet er originalen?

Dokumentet er beskyttet av ett Adobe CDS sertifikat. Når du åpner dokumentet i

Adobe Reader, skal du kunne se at dokumentet er sertifisert av **Penneo e-signature service <penneo@penneo.com>**. Dette garanterer at innholdet i dokumentet ikke har blitt endret.

Det er lett å kontrollere de kryptografiske beviser som er lokalisert inne i dokumentet, med Penneo validator - <https://penneo.com/validator>



Årsregnskap 2022
Kynningsrud Capital AS

Organisasjonsnr: 924 943 343



Årsberetning 2022 Kynningsrud Capital AS

Virksomhetens art og tilholdssted

Kynningsrud Capital AS' virksomhet er investering i aksjer og verdipapirer. Selskapets virksomhet foregår i Halden kommune.

Redegjørelse for årsregnskapet

Selskapet ble stiftet i 2020. I løpet av inntektsåret 2022 har selskapet hatt en forsiktig investeringsprofil og gradvis økt sin eksponering mot børsnoterte aksjer. Det har blitt foretatt investeringer i flere eiendomsselskaper, obligasjoner, aksjefond og børsnoterte aksjer i løpet av året, og den bokførte verdien av disse investeringene utgjorde 132 791 768 kr ved årsskifte. Den totale avkastningen i 2022 justert for omkostninger ble 977 787 kr før skatt.

Fremtidig utvikling

For 2023 vil selskapet fortsette med en konservativ investeringsstrategi.

Markedsrisiko

Selskapet er eksponert mot markedsrisiko knyttet til sine investeringer. Endringer i rentenivå vil påvirke verdien av eiendoms- og obligasjonsinvesteringene. Endringer i rentenivå og de generelle konjunktorene vil også ha en innvirkning på de markedsbaserte aksjene selskapet besitter.

Fortsatt drift

I samsvar med regnskapsloven §3-3a, bekreftes det at forutsetningene om fortsatt drift er til stede. Selskapet har sterk likviditet og soliditet.

Resultatdisponering

Styret foreslår følgende disponering av årsresultatet i Kynningsrud Capital AS:

Overført fra annen egenkapital	2 750 720
Avsatt konsernbidrag	2 456 834

Totalt disponert	293 886
-------------------------	----------------

Arbeidsmiljø

Selskapet har ingen ansatte.

Likestilling og diskriminering

Selskapet har ingen ansatte. Styret består kun av menn.

Miljørapportering


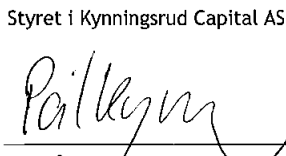

Selskapet driver ikke virksomhet som forurenser det ytre miljøet.

Forsknings- og utviklingsaktiviteter

Kynningsrud Capital AS har ikke hatt forsknings- og utviklingsaktiviteter i 2022.

Halden, 15.03.2023

Styret i Kynningsrud Capital AS

 Harald Kynningsrud styreleder	 Pål Harald Kynningsrud styremedlem/daglig leder	 Andreas Furuheim styremedlem
---	---	---

Organisasjonsnr: 924 943 343



Resultatregnskap

Kynningsrud Capital AS

Driftsinntekter og driftskostnader	Note	2022	2021
Annen driftskostnad	1	103 957	81 604
Sum driftskostnader		<u>103 957</u>	<u>81 604</u>
Driftsresultat		<u>-103 957</u>	<u>-81 604</u>
Finansinntekter og finanskostnader			
Annen renteinntekt		1 164 914	255 422
Annen finansinntekt	2, 3	6 230 646	10 820 183
Verdiøkning markedsbaserte omløpsmidler	3	2 856 744	3 520 846
Verdireduksjon markedsbaserte omløpsmidler	3	9 128 151	6 170 712
Annen rentekostnad		42 409	1
Annen finanskostnad	2, 3	0	1 128 685
Resultat av finansposter		<u>1 081 744</u>	<u>7 297 053</u>
Resultat før skattekostnad		<u>977 787</u>	<u>7 215 449</u>
Skattekostnad på resultat	4	683 901	937 110
Årsresultat		<u>293 886</u>	<u>6 278 339</u>
Overføringer			
Avsatt konsernbidrag		2 750 720	0
Avsatt til annen egenkapital		0	6 278 339
Overført fra annen egenkapital		2 456 834	0
Sum overføringer	5	<u>293 886</u>	<u>6 278 339</u>



Balanse
Kynningsrud Capital AS

Eiendeler	Note	2022	2021
Anleggsmidler			
<i>Finansielle anleggsmidler</i>			
Lån til foretak i samme konsern	6	30 000 000	0
Investeringer i aksjer og andeler	3	60 680 030	36 309 949
Sum finansielle anleggsmidler		<u>90 680 030</u>	<u>36 309 949</u>
Sum anleggsmidler		<u>90 680 030</u>	<u>36 309 949</u>
Omløpsmidler			
<i>Fordringer</i>			
Andre kortsiktige fordringer	6	391 535	13 323 444
Sum fordringer		<u>391 535</u>	<u>13 323 444</u>
<i>Investeringer</i>			
Markedsbaserte aksjer	3	41 984 980	48 798 075
Andre markedsbaserte finansielle instrumenter	3	30 126 758	24 143 834
Sum investeringer		<u>72 111 738</u>	<u>72 941 909</u>
<i>Bankinnskudd, kontanter o.l</i>			
Bankinnskudd, kontanter o.l.		49 838 656	89 571 351
Sum bankinnskudd, kontanter o.l		<u>49 838 656</u>	<u>89 571 351</u>
Sum omløpsmidler		<u>122 341 928</u>	<u>175 836 704</u>
Sum eiendeler		<u>213 021 959</u>	<u>212 146 653</u>





Balanse
Kynningsrud Capital AS

Egenkapital og gjeld	Note	2022	2021
Egenkapital			
<i>Innskutt egenkapital</i>			
Aksjekapital	5, 7	1 000 000	1 000 000
Overkurs		199 000 000	199 000 000
Sum innskutt egenkapital		<u>200 000 000</u>	<u>200 000 000</u>
<i>Opptjent egenkapital</i>			
Annen egenkapital		8 752 709	11 209 543
Sum opptjent egenkapital		<u>8 752 709</u>	<u>11 209 543</u>
Sum egenkapital	5	<u>208 752 709</u>	<u>211 209 543</u>
Gjeld			
<i>Avsetning for forpliktelser</i>			
Utsatt skatt	4	742 686	834 629
Sum avsetning for forpliktelser		<u>742 686</u>	<u>834 629</u>
<i>Kortsiktig gjeld</i>			
Betalbar skatt	4	0	102 481
Kortsiktig konserngjeld	6	3 526 564	0
Sum kortsiktig gjeld		<u>3 526 564</u>	<u>102 481</u>
Sum gjeld		<u>4 269 250</u>	<u>937 110</u>
Sum egenkapital og gjeld		<u>213 021 959</u>	<u>212 146 653</u>

Halden, 15.03.2023

Styret i Kynningsrud Capital AS


Harald Kynningsrud
styreleder


Pål Harald Kynningsrud
styremedlem/daglig leder


Andreas Furuheim
styremedlem



Indirekte kontantstrøm

Kynningsrud Capital AS

	Note	2022	2021
Kontantstrømmer fra operasjonelle aktiviteter			
Resultat før skattekostnad		977 787	7 215 449
Betalbar skatt		-102 481	-55 159
Gevinst salg aksjer		-4 383 874	-6 972 250
Verdiregulering finansielle investeringer		11 984 895	2 649 866
Andre kortsiktige fordringer		13 232 444	-13 232 444
Netto kontantstrøm fra operasjonelle aktiviteter		21 799 771	-10 485 538
Kontantstrømmer fra investeringsaktiviteter			
Utbetaling på lånefordring konsern		-30 391 535	0
Innbetalinger ved salg av aksjer og andeler i andre foretak		4 383 874	38 425 460
Utbetalinger ved kjøp av aksjer og andeler i andre foretak		-35 524 804	-67 330 212
Netto kontantstrøm fra investeringsaktiviteter		-61 532 465	-28 904 752
Kontantstrømmer fra finansieringsaktiviteter			
Netto endring i kontanter og kontantekvivalenter		-39 732 694	-39 390 290
Beh. av kont. og kontantekvivalenter ved per. begynnelse		89 571 351	128 961 641
Beh. av kont. og kontantekvivalenter ved per. slutt		<u>49 838 657</u>	<u>89 571 351</u>



Noter til regnskapet 2022

Regnskapsprinsipper

Årsregnskapet er satt opp i samsvar med regnskapsloven og god regnskapskikk for øvrige foretak. Forutsetningen om fortsatt drift er lagt til grunn ved utarbeidelsen.

Klassifisering og vurdering av balanseposter

Eiendeler bestemt til varig eie eller bruk er klassifisert som anleggsmidler. Anleggsmidler er vurdert til anskaffelseskost. Omløpsmidler og kortsiktig gjeld omfatter normalt poster som forfaller til betaling innen ett år etter balansedagen, samt poster som knytter seg til varekretsløpet. Omløpsmidler vurderes til laveste verdi av anskaffelseskost og antatt virkelig verdi. Fordringer klassifiseres som omløpsmidler hvis de skal tilbakebetales i løpet av ett år. For gjeld er analoge kriterier lagt til grunn. Første års avdrag på langsiktige fordringer og langsiktig gjeld klassifiseres likevel ikke som omløpsmiddel og kortsiktig gjeld. Enkelte poster er vurdert etter andre regler. Postene det gjelder vil være blant de postene som omhandles nedenfor.

Nedskrivning av anleggsmidler

Ved indikasjon på at balanseført verdi av et anleggsmiddel er høyere enn virkelig verdi, foretas det test for verdifall. Testen foretas for det laveste nivå av anleggsmidler som har selvstendige kontantstrømmer. Hvis balanseført verdi er høyere enn både salgsværdi og gjenvinnbart beløp, foretas det nedskrivning til det høyeste av salgsværdi og gjenvinnbart beløp. Gjenvinnbart beløp er det høyeste av netto salgsværdi og bruksverdi. Bruksverdi er nåverdi av fremtidige kontantstrømmer knyttet til eiendelen. Tidligere nedskrivninger, med unntak for nedskrivning av goodwill, reverseres hvis grunnlaget for nedskrivningen ikke lenger er til stede.

Investeringer i andre selskaper

Kostmetoden brukes som prinsipp for investeringer i andre selskaper. Kostprisen økes når midler tilføres ved kapitalutvidelse, eller når det gis konsernbidrag til datterselskap. Mottatte utdelinger resultatføres i utgangspunktet som inntekt. Utbytte/konsernbidrag fra datterselskap regnskapsføres det samme året som datterselskapet avsetter beløpet. Utbytte fra andre selskaper regnskapsføres som finansinntekt når utbyttet er vedtatt. Investeringene blir nedskrevet til virkelig verdi dersom verdifallet ikke er forbigående.

Kortsiktige investeringer i børsnoterte aksjer

For kortsiktige investeringer i børsnoterte aksjer brukes markedsverdi prinsippet. Verdien i balansen tilsvarer markedsverdien av investeringene pr. 31.12. Mottatte utdelinger, og realiserte og urealiserte gevinster/tap, resultatføres som finansposter.

Fordringer

Kundefordringer og andre fordringer er oppført i balansen til pålydende etter fradrag for avsetning til forventet tap. Avsetning for tap gjøres på grunnlag av individuelle vurderinger av de enkelte fordringene. I tillegg gjøres det for øvrige kundefordringer en uspesifisert avsetning for å dekke antatt tap.

Skatt

Skattekostnaden i resultatregnskapet omfatter både periodens betalbare skatt og endring i utsatt skatt. Utsatt skatt beregnes med 22 % på grunnlag av de midlertidige forskjeller som eksisterer mellom regnskapsmessige og skattemessige verdier, samt eventuelt ligningsmessig underskudd til fremføring ved utgangen av regnskapsåret. Skatteøkende og skattereduserende midlertidige forskjeller som reverserer eller kan reversere i samme periode er utlignet og nettopført. Utsatt skatt på merverdier i forbindelse med oppkjøp av datterselskap blir ikke utlignet.

Kontantstrømoppstilling

Kontantstrømoppstillingen utarbeides etter den indirekte metoden. Kontanter og kontantekvivalenter omfatter kontanter, bankinnskudd og andre kortsiktige likvide plasseringer som umiddelbart og med uvesentlig kursrisiko kan konverteres til kjente kontantbeløp og med gjenværende løpetid mindre enn tre måneder fra anskaffelsesdato.



Noter til regnskapet 2022

Note 1 Lønnskostnader, ingen ansatte

Det er ikke utbetalt ytelser til styret eller ledende personer i 2022.
Det er ikke gitt lån/sikkerhetsstillelse til daglig leder, styrets leder eller andre nærstående parter.

OTP

Selskapet har ingen ansatte og er følgelig ikke pliktet å til å ha tjenestepensjonsordning etter lov om obligatorisk tjenestepensjon.

Revisor

Kostnadsført honorar til revisor for 2022 utgjør kr 85 908,- inkl.mva.

Lovpålagt revisjon	59 656
Andre tjenester	26 252
Sum honorar til revisor	85 908

Note 2 Spesifikasjon av finansinntekter og finanskostnader

Finansinntekter	2022	2021
Renteinntekt fra andre foretak i samme konsern	391 535	0
Annen renteinntekt	773 379	255 422
Aksjeutbytte	476 236	2 695 891
Valutagevinst (Agio)	1 370 536	0
Annen finansinntekt	7 240 618	11 645 138
Sum finansinntekter	10 252 304	14 596 451

Finanskostnader	2022	2021
Annen rentekostnad	42 409	0
Annen finanskostnad	9 128 151	7 299 397
Sum finanskostnader	9 170 560	7 299 397

Note 3 Markedsbaserte verdipapirer

Selskap	Anskaffelses kost
Oslo Opportunity II AS	11 484 002
Fredrikstad Byinvest AS	5 872 500
Axxelerator Capital AS	10 108 686
Hybrid Tech AS	4 000 050
Østfold Logistikkinvest AS	7 200 000
AirMont AS	7 500 000
Fortress Fund AS	1 677 500
NorLog Invest AS	7 967 414
Skien Storhandel AS	4 869 879
Sum	60 680 031

Selskapet har også investert i markedsbaserte aksjer, andeler og obligasjoner. Disse er bokført til markedsverdi pr. 31.12. kr. 72 111 738.



Noter til regnskapet 2022

Note 4 Skatt

Årets skattekostnad	2022	2021
Resultatført skatt på ordinært resultat:		
Betalbar skatt	775 844	102 481
Endring i utsatt skatt	-91 943	834 629
Skattekostnad ordinært resultat	683 901	937 110
Skattepliktig inntekt:		
Resultat før skatt	977 787	7 215 449
Permanente forskjeller	2 548 778	-6 749 629
Avgitt konsernbidrag	-3 526 564	0
Skattepliktig inntekt	0	465 821
Betalbar skatt i balansen:		
Betalbar skatt på årets resultat	775 844	102 481
Betalbar skatt på avgitt konsernbidrag	-775 844	0
Sum betalbar skatt i balansen	0	102 481

Skatteeffekten av midlertidige forskjeller som har gitt opphav til utsatt skatt og utsatte skattefordeler, spesifisert på typer av midlertidige forskjeller

	2022	2021	Endring
Aksjer og andre verdipapirer	3 375 847	3 793 766	417 919
Grunnlag for utsatt skatt	3 375 847	3 793 766	417 919
Utsatt skatt (22 %)	742 686	834 629	91 942

Note 5 Egenkapital

	Aksjekapital	Overkurs	Annen egenkapital	Sum egenkapital
Pr. 01.01	1 000 000	199 000 000	11 209 543	211 209 543
Avgitt konsernbidrag			-2 750 720	-2 750 720
Årets resultat			293 886	293 886
Pr 31.12	1 000 000	199 000 000	8 752 709	208 752 709

Note 6 Mellomværende med selskap i samme konsern

Fordringer	2022	2021
Langsiktige fordringer	30 391 535	0
Sum fordringer	30 391 535	0
Gjeld	2022	2021
Kortsiktig gjeld, konsernbidrag	2 750 720	0
Sum gjeld	2 750 720	0



Noter til regnskapet 2022

Note 7 Antall aksjer, aksjeeiere m

<u>Aksjekapital</u>	<u>Antall</u>	<u>Pålydende</u>	<u>Balanseført</u>
Ordinære aksjer	100	10 000	1 000 000

<u>Aksjonærer:</u>	<u>Antall aksjer</u>	<u>Eierandel</u>
Kynningsrud AS	100	100 %
Sum	100	100%

Selskapet har en aksjeklasse og alle aksjer har lik stemmerett.

Kynningsrud Capital AS er datterselskap av Kynningsrud AS som utarbeider konsernregnskap der Kynningsrud Capital AS inngår i konsolideringen. Konsernregnskapet kan fås utlevert i Storgata 2A, 1767 Halden.