



ÅRSREGNSKAPET FOR REGNSKAPSÅRET 2022 - GENERELL INFORMASJON

Enheten

Organisasjonsnummer: 993 407 313
Organisasjonsform: Aksjeselskap
Foretaksnavn: TØMRER PROSJEKT AS
Forretningsadresse: Røysbakken 5
6100 VOLDA

Regnskapsår

Årsregnskapets periode: 01.01.2022 - 31.12.2022

Konsern

Morselskap i konsern: Nei

Regnskapsregler

Regler for små foretak benyttet: Nei
Benyttet ved utarbeidelsen av årsregnskapet til selskapet: Regnskapslovens alminnelige regler

Årsregnskapet fastsatt av kompetent organ

Bekreftet av representant for selskapet: Henning Heltne
Dato for fastsettelse av årsregnskapet: 21.07.2023

Grunnlag for avgivelse

År 2022: Årsregnskapet er elektronisk innlevert
År 2021: Tall er hentet fra elektronisk innlevert årsregnskap fra 2022

Det er ikke krav til at årsregnskapet m.v. som sendes til Regnskapsregisteret er undertegnet. Kontrollen på at dette er utført ligger hos revisor/enhetens øverste organ. Sikkerheten ivaretas ved at innsender har rolle/rettighet for innsending av årsregnskapet via Altinn, og ved at det bekreftes at årsregnskapet er fastsatt av kompetent organ.

Brønnøysundregistrene, 03.07.2024



Resultatregnskap

Beløp i: NOK	Note	2022	2021
RESULTATREKNESKAP			
Inntekter			
Salgsinntekt	1	75 336 791	64 840 583
Annen driftsinntekt			21 117
Sum inntekter		75 336 791	64 861 700
Kostnader			
Varekostnad	1	64 365 726	56 384 651
Lønnskostnad	2	2 610 466	2 583 089
Avskrivning av driftsmidler og immaterielle eiendeler	3	2 100	7 500
Annen driftskostnad	2	1 474 345	1 597 698
Sum kostnader		68 452 637	60 572 937
Driftsresultat		6 884 154	4 288 763
Finansinntekter og finanskostnader			
Anna renteinntekt		8 250	
Annen finansinntekt		3 122	
Sum finansinntekter		11 372	
Annan rentekostnad		4 952	141 450
Sum finanskostnader		4 952	141 450
Netto finans		6 420	-141 450
Ordinært resultat før skattekostnad		6 890 574	4 147 312
Skattekostnad på resultat	4	1 522 262	964 998
Ordinært resultat etter skattekostnad		5 368 312	3 182 314
Årsresultat		5 368 312	3 182 314
Årsresultat etter minoritetsinteresser		5 368 312	3 182 314
Totalresultat		5 368 312	3 182 314
Overføringer og disponeringar			



Resultatregnskap

Beløp i: NOK	Note	2022	2021
Ordinært utbytte		6 000 000	
Avsatt til annen egenkapital			3 182 314
Overført fra annen egenkapital		-631 688	
Sum overføringer og disponeringar		5 368 312	3 182 314



Balanse

Beløp i: NOK	Note	2022	2021
BALANSE - EIGEDELAR			
Anleggsmiddel			
Immaterielle egedelar			
Varige driftsmiddel			
Driftsløsøre, inventar o.a. utstyr	3, 10		2 100
Sum varige driftsmiddel			2 100
Finansielle anleggsmiddel			
Andre langsiktige fordringer	5, 10		16 427
Sum finansielle anleggsmiddel			16 427
Sum anleggsmiddel		0	18 527
Omløpsmiddel			
Varer			
Sum varer	1, 10	153 228 320	123 199 306
Krav			
Kundefordringer	5	2 973 857	2 408 904
Andre kortsiktige fordringer	5	43 690	41 486
Fordringer på selskap i samme konsern	5, 6	7 153 488	6 103 488
Sum krav	5, 10	10 171 035	8 553 878
Bankinnskott, kontantar og liknande			
Bankinnskudd, kontanter o.l.	7	1 553 684	1 401 332
Sum bankinnskott, kontantar og liknande		1 553 684	1 401 332
Sum omløpsmiddel		164 953 040	133 154 516
SUM EIGEDELAR		164 953 040	133 173 043

BALANSE - EIGENKAPITAL OG GJELD

Eigenkapital



Balanse

Beløp i: NOK	Note	2022	2021
Innskoten egenkapital			
Aksjekapital	8	2 100 000	2 100 000
Sum innskoten egenkapital		2 100 000	2 100 000
Opptent egenkapital			
Annen egenkapital		62 018 761	62 650 448
Sum opptent egenkapital		62 018 761	62 650 448
Sum egenkapital	9	64 118 761	64 750 448
Gjeld			
Langsiktig gjeld			
Utsett skatt	4	2 357 109	1 408 807
Sum avsetjinger for plikter		2 357 109	1 408 807
Anna langsiktig gjeld			
Sum langsiktig gjeld		2 357 109	1 408 807
Kortsiktig gjeld			
Gjeld til kredittinstitusjoner	10	80 724 067	59 131 277
Leverandørgjeld	6	9 606 948	4 912 450
Betalbar skatt	4	573 960	1 692 815
Skyldig offentlige avgifter		206 621	201 288
Avsatt konsernbidrag/utbytte	6	6 000 000	
Annen kortsiktig gjeld	6	1 365 575	1 075 958
Sum kortsiktig gjeld		98 477 170	67 013 788
Sum gjeld		100 834 279	68 422 594
SUM EIGENKAPITAL OG GJELD		164 953 040	133 173 043



Årsregnskap 2022

Tømrer Prosjekt AS

Årsberetning
Resultatregnskap
Balanse
Noter
Kontantstrømoppstilling
Revisjonsberetning

Org.nr.: 993 407 313



STYRETS ÅRSBERETNING FOR 2022 Tømrer Prosjekt AS org.nr. 993 407 313

Selskapet

Selskapet ble stiftet den 16.12.2008. Selskapets formål er å drive utvikling og salg av egen fast eiendom og hva dermed står i forbindelse. Selskapet driver sin virksomhet fra hovedkontoret i Røysbakken 5 i Volda .

Selskapets aksjekapital er kr 2 100 000 fordelt på 21 000 aksjer à kr 100 som ved årets utløp eies av Tømrer Gruppen AS 100 %

Selskapets styre er pr. 31. desember 2022 sammensatt slik:

Styrets leder	Henning Heltne
Nestleder	Odd Martin Velsvik
Styremedlem	Terje Tranvåg
Styremedlem	Børre Heltne

Kontakt person er Henning Heltne

Drift/resultat.

Selskapet har i 2022 hatt samlede driftsinntekter på kr 75 336 791 og regnskapet er gjort opp med et ordinært resultat før skattekostnad på kr 6 884 154 og et årsresultat på kr 5 368 312 etter skattekostnad.

I lys av dei store usikkerhetene rund leveringssituasjon samt den store prisstigninga som har vært en har hatt i 2021 og 2022 så ser styret seg fornøgd med utviklinga i omsetning og resultat.

Fremtidsutsikter

Framtidsutsiktene er grei med flere nye større sentrumsnære prosjekt under regulering og planlegging , en forventer eit salg og omtrentlig samme i omsetning for 2022. Dette er i midler tid avhengig av marked, og at en får godkjent planer og byggesøknader, noko som har blidt vesentlig mer vanskelig og komplekst dei siste åra.

Slik ein ser markedet så er det stort behov for nye bustader i vårt område, men prisstigninga på matrealer, høgare renter, usikkerhet i verdenssamfunnet, har ført til eit noko roligere marked.

Risiko (rskl § 3-3a, 6. ledd)

Firmaet er eksponert for noe risiko i forhold til at drifta er avhengig av byggelån, samt at firmaet har et visst garantiansvar for boliger som blir levert. Selskapet er også eksponert for markedssvingninger samt at variasjoner i lånerenten kan påvirke boligkjøpet til folk.



Årsoppgjøret

Selskapet har hatt følgende utviklingstrekk.

	2022	2021	2020	2019	2018
Driftsinntekter	75 336 791	64 861 700	74 601 158	46 997 540	127 748 037
Årsresultat	5 368 312	3 182 314	6 535 159	289 553	10 883 510
Eigenkapital 31.12.	64 118 761	64 750 448	61 568 134	61 032 975	63 743 422

Styret er av den oppfatning at det fremlagte resultatregnskap og balanse gir et rettvise uttrykk for selskapets utvikling, resultat og stilling ved årsskiftet. Det er ikke inntruffet forhold etter årsskiftet før årsoppgjøret, som virker inn på vurderingen av selskapet utover det som er nevnt ovenfor.

Årsregnskapet er avlagt under forutsetning av fortsatt drift, og styret bekrefter at denne forutsetningen er til stede.

Styret foreslår følgende anvendelse av selskapets resultatmessige overskudd:

Avsatt til utbytte	5 368 312
Utbytte fra annen egenkapital	631 688
Avsatt til konsern bidrag	0
Sum disponert	6 000 000

Miljø


Arbeidsmiljøet anses som tilfredsstillende. Det er på denne bakgrunn og etter styrets vurdering av behovet ikke iverksatt tiltak i løpet av regnskapsåret som har betydning for arbeidsmiljøet. Sykefraværet har i regnskapsåret vært 22 %. Det er ellers ingen skader eller ulykker har forekommet.


Selskapets virksomhet satser på bærekraft og har ikke innsatsfaktorer eller produkter som kan medføre en ikke ubetydelig påvirkning av det ytre miljø.


Likestilling


Selskapet 100 % menn ved utgangen av året. Selskapet har en lønnspolitikk som likestiller kvinner og menn. Styrets medlemmer er alle menn og sammensetningen er reflektert av eierforholdet i morselskapet. Det er ikke iverksatt eller planlagt spesielle tiltak for å fremme likestilling mellom kjønnene.

Volda 30.03.2023


Henning Heltne


Odd Martin Velsvik


Terje Tranvåg


Børre Heltne



Resultatregnskap				
Tømrer Prosjekt AS				
	Note	2022	2021	
Driftsinntekter og driftskostnader				
Salgsinntekt	1	75 336 791	64 840 583	
Annen driftsinntekt		0	21 117	
Sum driftsinntekter		<u>75 336 791</u>	<u>64 861 700</u>	
Varekostnad	1	64 365 726	56 384 651	
Lønnskostnad	2	2 610 466	2 583 089	
Avskrivning av driftsmidler og immaterielle eiendeler	3	2 100	7 500	
Annen driftskostnad	2	1 474 345	1 597 698	
Sum driftskostnader		<u>68 452 637</u>	<u>60 572 937</u>	
Driftsresultat		<u>6 884 154</u>	<u>4 288 763</u>	
Finansinntekter og finanskostnader				
Annen renteinntekt		8 250	0	
Annen finansinntekt		3 122	0	
Annen rentekostnad		4 952	141 450	
Resultat av finansposter		<u>6 420</u>	<u>-141 450</u>	
Resultat før skattekostnad		6 890 574	4 147 312	
Skattekostnad på resultat	4	1 522 262	964 998	
Resultat		<u>5 368 312</u>	<u>3 182 314</u>	
Årsresultat		<u>5 368 312</u>	<u>3 182 314</u>	
Overføringer				
Avsatt til utbytte		6 000 000	0	
Avsatt til annen egenkapital		0	3 182 314	
Overført fra annen egenkapital		631 688	0	
Sum overføringer		<u>5 368 312</u>	<u>3 182 314</u>	



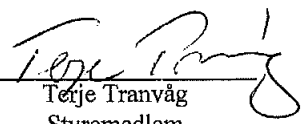



Balanse			
Tømrer Prosjekt AS			
Eiendeler	Note	2022	2021
Driftsløsøre, inventar o.a. utstyr	3, 10	<u>0</u>	<u>2 100</u>
Sum varige driftsmidler		<u>0</u>	<u>2 100</u>
Finansielle anleggsmidler			
Andre langsiktige fordringer	5, 10	<u>0</u>	<u>16 427</u>
Sum finansielle anleggsmidler		<u>0</u>	<u>16 427</u>
Sum anleggsmidler		<u>0</u>	<u>18 527</u>
Omløpsmidler			
Prosjekt i arbeid	1, 10	153 228 320	123 199 306
Fordringer			
Kundefordringer	5	2 973 857	2 408 904
Andre kortsiktige fordringer	5	43 690	41 486
Fordringer på selskap i samme konsern	5, 6	7 153 488	6 103 488
Sum fordringer	5, 10	<u>10 171 035</u>	<u>8 553 878</u>
Investeringer			
Bankinnskudd, kontanter o.l.	7	1 553 684	1 401 332
Sum omløpsmidler		<u>164 953 040</u>	<u>133 154 516</u>
Sum eiendeler		<u>164 953 040</u>	<u>133 173 043</u>



Balanse			
Tømrer Prosjekt AS			
Egenkapital og gjeld	Note	2022	2021
Innskutt egenkapital			
Aksjekapital	8	<u>2 100 000</u>	<u>2 100 000</u>
Sum innskutt egenkapital		<u>2 100 000</u>	<u>2 100 000</u>
Opptjent egenkapital			
Annen egenkapital		<u>62 018 761</u>	<u>62 650 448</u>
Sum opptjent egenkapital		<u>62 018 761</u>	<u>62 650 448</u>
Sum egenkapital	9	<u>64 118 761</u>	<u>64 750 448</u>
Gjeld			
Utsatt skatt	4	2 357 109	1 408 807
Kortsiktig gjeld			
Gjeld til kredittinstitusjoner	10	80 724 067	59 131 277
Leverandørgjeld	6	9 606 948	4 912 450
Betalbar skatt	4	573 960	1 692 815
Skyldig offentlige avgifter		206 621	201 288
Avsatt konsernbidrag/utbytte	6	6 000 000	0
Annen kortsiktig gjeld	6	<u>1 365 575</u>	<u>1 075 958</u>
Sum kortsiktig gjeld		<u>98 477 170</u>	<u>67 013 788</u>
Sum gjeld		<u>100 834 279</u>	<u>68 422 594</u>
Sum egenkapital og gjeld		<u>164 953 040</u>	<u>133 173 043</u>

Volda, 30/03 2023
Styret i Tømrer Prosjekt AS

 Henning Heltne Styreleiar	 Odd Martin Velsvik Nestleiar
 Terje Tranvåg Styremedlem	 Børre Heltne Styremedlem

Tømrer Prosjekt AS Side 4



Noter til årsregnskapet 2022

TØMRER PROSJEKT AS

Regnskapsprinsipper

Årsregnskapet er satt opp i samsvar med regnskapsloven av 1998 og God Regnskapsskikk i Norge.

Eiendeler bestemt til varig eie eller bruk er klassifiserte som anleggsmidler. Andre eiendeler er klassifiserte som omløpsmidler. Krav som skal tilbakebetales innen ett år er klassifiserte som omløpsmidler. Ved klassifisering av kortsiktig og langsiktig gjeld er tilsvarende kriterier lagt til grunn.

Anleggsmidler er vurdert til anskaffelseskost, men blir nedskrevet til virkelig verdi når verdifallet ikke er forbigående. Anleggsmidler med avgrenset økonomisk levetid blir nedskrevet planmessig. Omløpsmidler blir vurdert til det laveste beløpet av anskaffelseskost og virkelig verdi. Kortsiktig gjeld blir ført i balansen til nominelt mottatt beløp å etableringstidspunktet.

Inntektsføringsprinsipp

Regnskapsmessig er prosjekter behandlet som anleggskontrakter, og blir resultatført i samsvar med fremdriften (løpende avregning). Fullføringsgraden er beregnet med utgangspunkt i utført produksjon. Inntektsføring av prosjektførtjeneste er begrenset til andelen av prosjekter som er solgt. Periodiserte prosjektinntekter er inkludert i prosjekt i arbeid i balansen sammen med forskuddsbetalte prosjektkostnader.

Note 1 - Prosjekt i arbeid

Inntektsføringen av prosjekt i arbeid skjer ved løpende avregning. Fullføringsgraden er beregnet med utgangspunkt i utført produksjon. Inntektsføringen av fortjeneste er begrenset til andelen av prosjektet som er solgt.

Periodiserte prosjektinntekter og prosjektkostnader er vist slik i balansen:

	2022	2021
Opptjente, ikke utfakturerte inntekter	47 924 336	27 630 304
Forskuddsbetalte prosjektkostnader	105 581 760	95 569 002
Påløpte prosjektkostnader	-277 776	0
Sum prosjekt i arbeid i balansen	153 228 320	123 199 306



Noter til årsregnskapet 2022

TØMRER PROSJEKT AS

Note 2 - Lønnskostnader/antall årsverk/ godtgjørelser/OTP

Lønnskostnad	2022	2021
Lønn	2 259 041	2 141 332
Arbeidsgiveravgift	322 432	308 913
Pensjonskostnader	46 789	40 754
Andre personalkostnader/refusjoner	-17 796	92 090
Sum	2 610 466	2 583 089

Gjennomsnittlig antall årsverk	2	2
--------------------------------	---	---

Selskapet har etablert pensjonsordning etter lov om OTP.

Det er ikke utbetalt styrehonorar.

Selskapet er ikke registrert med daglig leder.

Honorar til revisor er utbetalt med kr 44.800 for revisjon og kr 8.100 for andre tjenester.

Tallene er eks. mva.

Note 3 - Anleggsmidler og avskrivning

Spesifikasjon av varige driftsmidler	Driftsløse	
	inventar m.m.	Sum
Ansk.kost per 1.1.	345 329	345 329
Tilgang i året	0	0
Avgang i året	0	0
Akkumulerte avskrivninger per 31.12.	-345 329	-345 329
Bokført verdi per 31.12.	0	0
Årets ordinære avskrivninger	2 100	2 100
Lineære avskrivninger	20%-33%	



Noter til årsregnskapet 2022

TØMRER PROSJEKT AS

Note 4 - Midlertidige forskjeller og skatt.

Midlertidige forskjeller knyttet til	31.12.2021	31.12.2022	Endring
Omløpsmidler og kortsiktig gjeld	6 440 842	10 744 007	-4 303 165
Anleggsmidler og langsiktig gjeld	-37 173	-29 873	-7 300
Underskudd til framføring	0	0	
Netto midlertidige forskjeller	6 403 669	10 714 134	-4 310 465
Neg. forskjeller som ikke kan utlignes	0	0	0
Sum midlertidige forskjeller	6 403 669	10 714 134	-4 310 465
Utsatt skatt basert på 22%	1 408 807	2 357 109	948 302

	2022	2021
Resultat før skattekostnad	6 890 574	4 147 312
+/- permanente forskjeller	28 802	239 041
+/- endring i midlertidige forskjeller	-4 310 465	3 308 260
framførbart underskudd	0	0
Sum årets skattegrunnlag (før avgitt konsernbidrag)	2 608 911	7 694 613
Betalbar inntektsskatt for selskapet basert på 22%	573 960	1 692 815
Avgitt konsernbidrags effekt på betalbar skatt	0	0
Betalbar skatt i balansen	573 960	1 692 815
Betalbar inntektsskatt for selskapet basert på 22%	573 960	1 692 815
+/- endring i utsatt skatt	948 302	-727 817
Sum skattekostnad i resultatregnskapet	1 522 262	964 998

Note 5 - Kundefordringer og andre fordringer

Kundefordringene er bokført til pålydende etter fradrag for avsetning som er vurdert som tilstrekkelig til å dekke forventede tap. Ingen del av selskapets fordringer forfaller om mer enn ett år.

Note 6 - Mellomvære med selskap i samme konsern

Selskapet har pr 31.12.22 slikt mellomvære med selskap i samme konsern

Selskap	Beløp	Regnskapslinje
Tømrer Gruppen AS	7 153 488	Fordring selskap i samme konsern
Tømrer Eiendom AS	-48 032	Leverandørgjeld
Tømrer Service AS	-6 303 856	Leverandørgjeld
Tømrer Gruppen AS	-6 000 000	Avsatt utbytte
Tømrer Eiendom AS	-100 000	Annen kortsiktig gjeld



Noter til årsregnskapet 2022

TØMRER PROSJEKT AS

Note 7 - Skattetrekkmidler

Bundne midler på skattetrekkkonto per 31.12. utgjør kr 116.903,-

Note 8 - Selskapskapital og aksjonærinformasjon

Samlet selskapskapital utgjør kr 2.100.000.

Pålydende/bokført verdi per aksje er kr 100.

Aksjonærer	Antall aksjer	Andel
Tømrer Gruppen AS	21 000	100 %
	21 000	100 %

Styrets medlemmer eier direkte eller indirekte aksjer i morselskapet Tømrer Gruppen AS.

Note 9 - Egenkapital

	Aksjekapital	Annen EK	Sum
Egenkapital per 01.01.	2 100 000	62 650 448	64 750 448
<u>Årets endring i egenkapital:</u>			
Avgitt tilleggsutbytte	0	0	0
Årets resultat	0	5 368 312	5 368 312
Avsatt konsernbidrag (nto etter skatteeffekt)	0	0	0
Avsatt utbytte	0	-6 000 000	-6 000 000
<u>Egenkapital per 31.12.</u>	<u>2 100 000</u>	<u>62 018 761</u>	<u>64 118 761</u>

Note 10 - Gjeld til kredittinstitusjoner

Av selskapets totale gjeld er kr 80.724.067 sikret ved pant i driftsmidler, fordringer og prosjekter.

Bokført verdi av pantsatte eiendeler utgjør per 31.12. kr 163.399.355.

Total ramme for byggelån var kr 85.000.000 pr 31.12.22.



TØMRER PROSJEKT AS

Kontantstrømoppstilling

LIKVIDER TILFØRT/BRUKT PÅ VIRKSOMHETEN:		2022	2021
	Tilført fra årets virksomhet *)	6 318 713	2 461 997
+/-	Endring i varelager (prosjekt i arbeid)	-30 029 014	-35 833 812
+/-	Endring i debitorer	-564 953	3 675 936
+/-	Endring i leverandørgjeld	4 694 498	1 034 709
+/-	Endring tidsavgrensede poster	-1 859 682	2 784 111
A =	Netto likviditetsendring fra virksomheten	-21 440 438	-25 877 059
LIKVIDER TILFØRT/BRUKT PÅ INVESTERINGER:			
-	Investert i varige driftsmidler	0	0
+	Salg av varige driftsmidler (salgssum)	0	0
+/-	Endring i andre investeringer	0	0
B =	Netto likviditetsendringer fra investeringer	0	0
LIKVIDER TILFØRT/BRUKT PÅ FINANSIERING:			
+	Opptak av ny gjeld (kortsiktig og langsiktig)	21 592 790	32 117 126
-	Nedbetaling av gjeld	0	0
+	Innbetaling av egenkapital	0	0
+/-	Utbetalt konsernbidrag/utbytte	0	-6 000 000
+/-	Avsatt konsernbidrags effekt på betalbar skatt	0	0
C =	Netto likviditetsendring fra finansiering	21 592 790	26 117 126
	Netto endring i likvider gjennom året	152 352	240 067
+	Likviditetsbeholdning pr. 01.01.	1 401 332	1 161 265
=	Likviditetsbeholdning pr. 31.12.	1 553 684	1 401 332
*)	Dette tallet fremkommer slik:		
	Årets resultat	5 368 311	3 182 314
-	Gevinst/+ tap ved salg av anleggsmidler	0	0
+/-	Verdiregulering omløpsaksjer uten kontantstr.effekt	0	0
+	Avsatt konsernbidrags effekt på betalbar skatt	0	0
+	Ordinære avskrivninger	2 100	7 500
+/-	Endring utsatt skatt	948 302	-727 817
=	Tilført fra årets virksomhet	6 318 713	2 461 997



hovden & vatne statsautoriserte revisorar as

Medlemmer i Den norske Revisorforening
Autorisert rekneskapsførarselskap
Org.nr. 987 832 916 MVA
E-post: firmapost@h-v.no
www.h-v.no

Til generalforsamlinga i
Tømrer Prosjekt AS

Melding frå uavhengig revisor

Side 1 av 2

Konklusjon

Vi har revidert Tømrer Prosjekt AS sin årsrekneskap som viser eit overskot på kr 5.368.312. Årsrekneskapen er samansett av balanse per 31. desember 2022 og resultatrekneskap og kontantstraumoppstilling for rekneskapsåret avslutta per denne datoen og notar til årsrekneskapen, og eit samandrag av viktige rekneskapsprinsipp.

Etter vår meining

- oppfyller årsrekneskapen gjeldande lovkrav, og
- gjev årsrekneskapen eit rettvisebilde av selskapet si finansielle stilling per 31. desember 2022, og av resultatet og kontantstraumane for rekneskapsåret avslutta per denne datoen, i samsvar med rekneskapslova sine reglar og god rekneskapskikk i Noreg.

Grunnlag for konklusjonen

Vi har gjennomført revisjonen i samsvar med dei internasjonale revisjonsstandardane International Standards on Auditing (ISA-ane). Våre oppgåver og plikter etter desse standardane er skildra under overskrifta Revisors oppgåver og plikter ved revisjon av årsrekneskapen. Vi er uavhengige av selskapet slik det er krav om i lov, forskrift og International Code of Ethics for Professional Accountants (medrekna dei internasjonale sjølvstendestandardane) utferda av the International Ethics Standard Boards for Accountants (IESBA-reglane), og har oppfylt dei andre etiske pliktene våre i samsvar med desse krava. Etter vår oppfatning er innhenta revisjonsbevis tilstrekkeleg og formålstenleg som grunnlag for konklusjonen vår.

Ytterlegare informasjon

Styret og dagleg leiar (leiinga) er ansvarleg for ytterlegare informasjon som er publisert saman med årsregnskapen. Ytterlegare informasjon omfattar årsmeldinga. Vår konklusjon om årsrekneskapen over dekkjer ikkje ytterlegare informasjon.

Ørsta	Nordfjardeid	Stryn
Ivar Aasengt. 10, Postb. 203, 6151 Ørsta Tlf.: 70 04 59 00	Øyane 11, Postb. 315, 6772 Nordfjardeid Tlf.: 57 88 64 16	Tonningsg. 42, 6783 Stryn Tlf.: 48 44 07 30



hovden & vatne
statsautoriserte revisorar as

Side 2 av 2

I samband med revisjonen av årsrekneskapen er det oppgåva vår å lese den ytterlegare informasjonen. Formålet er å vurdere om det er vesentleg inkonsistens mellom den ytterlegare informasjonen og årsrekneskapen og den kunnskapen vi har opparbeidd oss under revisjonen av årsrekneskapen, eller om ytterlegare informasjon inneheld vesentlege feil. Vi har plikt til å rapportere om ytterlegare informasjon inneheld vesentlege feil. Vi har ikkje noko å rapportere i så måte.

Leiinga sitt ansvar for årsrekneskapen

Styret og dagleg leiar (leiinga) er ansvarleg for å utarbeide årsrekneskapen og for at han gjev eit rettvisande bilete i samsvar med rekneskapslova sine reglar og god rekneskapsskikk i Noreg. Leiinga er også ansvarleg for slik intern kontroll som ein finn naudsynt for å kunne utarbeide ein årsrekneskap som ikkje inneheld vesentleg feilinformasjon, verken som følgje av misleg framferd eller feil som ikkje er tilsikta.

Ved utarbeidinga av årsrekneskapen må leiinga ta standpunkt til selskapet si evne til å halde fram med drifta og opplyse om tilhøve av betydning for dette. Føresetnaden om at drifta kan halde fram, skal leggjast til grunn for årsrekneskapen så lenge det ikkje er sannsynleg at verksemda vil bli avvikla.

Revisor sine oppgåver og plikter ved revisjonen av årsrekneskapen

Vårt mål er å oppnå tryggande sikkerheit for at årsrekneskapen totalt sett ikkje inneheld vesentleg feilinformasjon, verken som følgje av misleg framferd eller feil som ikkje er tilsikta, og å gi ei revisjonsmelding som inneheld konklusjonen vår. Tryggande sikkerheit er ein høg grad av sikkerheit, men ingen garanti for at ein revisjon utført i samsvar med ISA-ane, alltid vil avdekke vesentleg feilinformasjon som eksisterer. Feilinformasjon kan oppstå som følgje av misleg framferd eller feil som ikkje er tilsikta. Feilinformasjon blir vurdert som vesentleg dersom han, åleine eller samla, innanfor rimelege grenser kan forventast å påverke økonomiske avgjersle som brukarane tar basert på årsrekneskapen.

For vidare skildring av revisor sine oppgåver og plikter vert det vist til <https://revisorforeningen.no/revisjonsberetninger>

Ørsta, 30.03.2023

Hovden & Vatne statsautoriserte revisorar AS

Dag Hopland
statsautorisert revisor