



ÅRSREGNSKAPET FOR REGNSKAPSÅRET 2022 - GENERELL INFORMASJON

Enheten

Organisasjonsnummer: 920 312 039
Organisasjonsform: Aksjeselskap
Foretaksnavn: NYSNØ KLIMAINVESTERINGER AS
Forretningsadresse: Børehaugen 1
4006 STAVANGER

Regnskapsår

Årsregnskapets periode: 01.01.2022 - 31.12.2022

Konsern

Morselskap i konsern: Nei

Regnskapsregler

Regler for små foretak benyttet: Nei
Benyttet ved utarbeidelsen av årsregnskapet til selskapet: IFRS

Årsregnskapet fastsatt av kompetent organ

Bekreftet av representant for selskapet: Siri M. Kalvig
Dato for fastsettelse av årsregnskapet: 30.05.2023

Grunnlag for avgivelse

År 2022: Årsregnskapet er elektronisk innlevert
År 2021: Tall er hentet fra elektronisk innlevert årsregnskap fra 2022

Det er ikke krav til at årsregnskapet m.v. som sendes til Regnskapsregisteret er undertegnet. Kontrollen på at dette er utført ligger hos revisor/enhetens øverste organ. Sikkerheten ivaretas ved at innsender har rolle/rettighet for innsending av årsregnskapet via Altinn, og ved at det bekreftes at årsregnskapet er fastsatt av kompetent organ.

Brønnøysundregistrene, 12.06.2024



Resultatregnskap

Beløp i: NOK	Note	2022	2021
RESULTATREGNSKAP			
Inntekter			
Gevinst (+) / tap (-) fra finansielle investeringer	5	385 613	1 893 360
Urealisert verdiendring av finansielle investeringer	5	102 233 667	79 917 640
Utdeling / utbytte / renter fra finansielle investeringer	5	10 817 789	7 738 157
Annen driftsinntekt	2		
Sum inntekter		113 437 068	89 549 157
Kostnader			
Lønnskostnad	3	30 464 571	23 274 226
Avskrivning av driftsmidler og immaterielle eiendeler	4, 11	1 463 513	1 483 583
Annen driftskostnad	3	9 138 446	8 795 411
Sum kostnader		41 066 530	33 553 220
Driftsresultat		72 370 538	55 995 938
Finansinntekter og finanskostnader			
Annen renteinntekt	6	25 924 078	10 757 136
Annen finansinntekt		370 896	454 563
Verdiøkning markedsbaserte omløpsmidler	6	1 649 101	
Sum finansinntekter		27 944 075	11 211 699
Verdireduksjon markedsbaserte omløpsmidler	6		1 013 456
Annen rentekostnad	11	1 465 221	1 505 001
Annen finanskostnad		2 209 966	274 518
Sum finanskostnader		3 675 187	2 792 975
Netto finans	13	24 268 888	8 418 723
Ordinært resultat før skattekostnad		96 639 426	64 414 661
Skattekostnad på resultat	12		
Ordinært resultat etter skattekostnad		96 639 426	64 414 661
Årsresultat		96 639 426	64 414 661
Årsresultat etter minoritetsinteresser		96 639 426	64 414 661



Resultatregnskap

Beløp i: NOK	Note	2022	2021
Totalresultat		96 639 426	64 414 661
Overføringer og disponeringer			
Avsatt til fond for urealiserte gevinster		117 400 765	111 671 451
Udekket tap		-20 761 338	-47 256 790
Sum overføringer og disponeringer		96 639 426	64 414 661



Balanse

Beløp i: NOK	Note	2022	2021
BALANSE - EIENDELER			
Anleggsmidler			
Immaterielle eiendeler			
Programvare og IT-systemer	4	68 000	181 000
Utsatt skattefordel	12		
Sum immaterielle eiendeler		68 000	181 000
Varige driftsmidler			
Bruksrett leide lokaler	4, 11	7 157 592	8 180 105
Påkostning leide lokaler	4	206 838	234 838
Driftsløsøre, inventar o.a. utstyr	4	378 000	678 000
Sum varige driftsmidler		7 742 430	9 092 943
Finansielle anleggsmidler			
Investering i datterselskap			130 000
Investeringer i aksjer og andeler	5, 16	1 847 726 176	968 778 208
Virkelig verdi av finansielle derivater	5, 16		2 415 523
Investeringer i gjeldsinstrumenter	5, 16	56 396 354	118 747 205
Sum finansielle anleggsmidler		1 904 122 530	1 090 070 936
Sum anleggsmidler		1 911 932 960	1 099 344 879
Omløpsmidler			
Varer			
Fordringer			
Konvertible fordringer	7		
Andre kortsiktige fordringer	7, 16	1 204 515	838 939
Sum fordringer		1 204 515	838 939
Investeringer			
Andre markedsbaserte finansielle instrumenter	6, 16	857 231 036	926 148 597
Sum investeringer		857 231 036	926 148 597
Bankinnskudd, kontanter og lignende			
Bankinnskudd, kontanter o.l.	9, 16	325 964 437	471 325 548



Balanse

Beløp i: NOK	Note	2022	2021
Sum bankinnskudd, kontanter og lignende		325 964 437	471 325 548
Sum omløpsmidler		1 184 399 989	1 398 313 084
SUM EIENDELER		3 096 332 949	2 497 657 963

BALANSE - EGENKAPITAL OG GJELD

Egenkapital

Innskutt egenkapital

Aksjekapital	10	1 595 000 000	1 320 000 000
Overkurs		1 329 961 646	1 104 971 646
Sum innskutt egenkapital		2 924 961 646	2 424 971 646

Opptjent egenkapital

Fond for urealiserte gevinster		271 444 389	154 043 624
Udekket tap		120 545 701	99 784 363
Sum opptjent egenkapital		150 898 688	54 259 262

Sum egenkapital	16	3 075 860 334	2 479 230 908
------------------------	----	----------------------	----------------------

Gjeld

Langsiktig gjeld

Utsatt skatt	12		
Annen langsiktig gjeld			
Leieforpliktelse lokaler	11	6 569 980	7 501 669
Sum annen langsiktig gjeld		6 569 980	7 501 669

Sum langsiktig gjeld		6 569 980	7 501 669
-----------------------------	--	------------------	------------------

Kortsiktig gjeld

Leverandørgjeld	8, 16	2 297 541	1 560 961
Betalbar skatt	12		
Skyldig offentlige avgifter	8, 16	2 485 299	2 009 192
Leieforpliktelse lokaler	8, 11	931 689	886 525
Annen kortsiktig gjeld	8, 16	8 188 106	6 468 709
Sum kortsiktig gjeld	8	13 902 635	10 925 386



Balanse

Beløp i: NOK	Note	2022	2021
Sum gjeld		20 472 615	18 427 055
SUM EGENKAPITAL OG GJELD		3 096 332 949	2 497 657 963



Årsregnskap 2022

Nysnø Klimainvesteringer AS

Styrets årsberetning
Resultatregnskap
Balanse
Kontantstrøm
Egenkapitaloppstilling
Noter til regnskapet

Org.nr.: 920 312 039



Årsberetning 2022

Nysnø Klimainvesteringer AS

Innledning

Nysnø har i 2022 videreutviklet sin investeringsaktivitet og hatt stø kurs et år med mye usikkerhet og store markedsmessige svingninger. Ved utgangen av året er Nysnø medeier i 19 selskaper og 13 fond. Selskapet har gjort ni nye investeringer. Samtidig har selskapet fått tre nye medarbeidere og gjennom dette styrket sin evne til å arbeide aktivt med eksisterende portefølje og gjøre gode investeringer fremover. Nysnø viser også positiv verdiutvikling på porteføljen, og leverer et godt resultat for 2022 tatt i betraktning den uro som har vært i kjølvannet av pandemien og Russlands invasjon av Ukraina.

Gjennom selskapets arbeid det siste året har Nysnø stadfestet sin rolle som en lønnsom og effektiv aktør for å mobilisere privat kapital til klimateknologi, å trekke private investorer og internasjonal kapital til Norge samt å skalere norske selskaper ut i verden. Selskapets driftsresultat er positivt med 72,4 millioner kroner. Netto finansposter utgjorde 24,3 millioner kroner, noe som ga et positivt resultat etter finans på 96,6 millioner kroner mot tilsvarende 64,4 millioner kroner i 2021. Avkastningen på investert kapital i 2022 tilsvarer en brutto og netto IRR på henholdsvis 8,0% og 5,0%. Selskapet har ikke vært i skatteposisjon i 2022.

Nysnø fikk overført 500 millioner kroner i ny forvaltningskapital i 2022. For Nysnø er det gledelig å se at regjeringen peker på behovet for omstilling av Norge til et lavkarbonsamfunn og anerkjenner at utvikling av nye grønne næringer krever oppbygging av vekstselskaper, samt tydelig kommuniserer en videre satsing på Nysnø. I annonseringen av statsbudsjettet for 2023 besøkte Næringsministeren Nysnø kontoret og forsterket denne beskjeden med et nytt tilskudd til forvaltningskapitalen på 600 millioner kroner i statsbudsjettet for 2023.

Ved utgangen av året teller porteføljen 32 investeringer. Det har vært et år med særlig høy aktivitet i direkteporteføljen hvor nye eksterne investorer kom inn på eiersiden i flere av våre porteføljeselskaper slik som ZEG Power, eSmart Systems og Saga Robotics. Torghatten har også fusjonert med danske Molslinjen som har gitt gode synergieffekter, og inngår nå under Nordic Ferry Infrastructure (NFI). Fondsporteføljen fortsetter den positive utviklingen samlet sett, og vi begynner å se positive resultater i den underliggende porteføljen til fond av tidligere årganger. Med etableringen av Nysnø har norske myndigheter en god posisjon til å bruke klimainvesteringer som et verktøy for å bidra til å løse klimakrisen samtidig som en skaper avkastning og nye vekstnæringer i Norge.

Virksomhetens art

Nysnø Klimainvesteringer AS er et norsk investeringsselskap med forretningsadresse i Stavanger.

I 2022 la vår eier frem en ny Eierskapsmelding hvor antall selskapskategorier ble redusert fra tre til to. Nysnø er heleid av den norske stat og er nå plassert i statens eierskapskategori 1. Kategori 1 omfatter selskaper hvor staten har mål om høyest mulig avkastning over tid innenfor bærekraftige rammer. Formålet med kategoriseringen er å tydeliggjøre hvilke mål staten som eier har i enkelt-selskaper. Statens begrunnelse for eierskapet i Nysnø er å bidra til reduserte klimagassutslipp gjennom lønnsomme investeringer. Statens mål som eier er høyest mulig avkastning over tid innenfor bærekraftige rammer

Etter styrets oppfatning gir årsregnskapet et rettviseende bilde av Nysnøs eiendeler og gjeld, finansielle stilling og resultat.



Årsberetning 2022

Nysnø Klimainvesteringer AS

Nysnøs mål og strategi

Nysnø sin visjon er: Et godt globalt klima. Selskapets hovedmål er å gjøre gode investeringer i tidlig fase klimateknologi selskaper som gir høyest mulig avkastning over tid innenfor bærekraftige rammer. Nysnø skal bidra til at vekstselskaper lykkes kommersielt gjennom å bidra med risikokapital til selskaper som bidrar til å redusere klimagassutslipp direkte eller indirekte, og som samtidig skaper positive ringvirkninger i samfunnet.

I 2022 har styret revidert og besluttet selskapets overordnede strategi for den neste tre årsperioden, 2023-2025. Investeringer i vekstselskaper innen klimateknologi er Nysnø sin kjernevirksomhet. Investeringsvirksomheten er inndelt i tre forretningsområder: venture, fond og industriell venture. En fellesnevner for de tre investeringsstrategiene er en forventning om høyest mulig risikostjert avkastning over tid og potensiale for reduksjon av klimagassutslipp. All annen virksomhet i selskapet skal bidra til å fremme og synliggjøre selskapets investeringsaktivitet. I denne strategiperioden har selskapet valgt å fokusere på kompetanse og nettverk som satsingsområder for å understøtte investeringsvirksomheten på best mulig måte.

Lønnsomhet over tid er det viktigste kvantifiserbare målet. Parameterne i insentivmodellen gjenspeiler dette målet. Avkastning, investeringer i klimagassreducerende teknologier, etterlevelse (compliance) og omdømme, samt personlig driv og innsats, er måleparametere som inngår i ordningen. Staten fastsatte nye retningslinjer for lederlønn i desember 2022 og styret utvikler videre kompensasjonsmodellene i Nysnø i lys av de nye retningslinjene. Rapport om lønn og Styrets retningslinjer for fastsettelse av lønn og annen godtgjørelse til ledende personer kan finnes på Nysnø sin hjemmeside

Overordnede mål skal være kvantifiserbare og bidra til Nysnøs langsiktige strategi. Tabellen nedenfor viser resultatoppnåelsen for et utvalg av de viktigste målene i 2022:

Langsiktig mål	Indikator	Mål 2022	Resultat 2022 (2021)
Høyest mulig avkastning over tid	Brutto IRR	Uttelling i insentivmodell starter fra 10,0 %	8,0 % (11,1 %)
Investere i selskaper og fond som direkte og indirekte bidrar til å redusere klimagassutslipp	Antall investeringer og kommitert beløp	6 investeringer og 500 mill. kroner	9 investeringer og 543 mill. kroner (10 investeringer og 921 mill. kroner)
Investeringene er i hovedsak i bedrifter i tidlig fase	Andel i tidlig fase (såkorn, venture og vekst)	> 50 %	82,8 % (79,1 %)
Effektiv drift	Driftskostnader som andel av gjennomsnittlig tildelt kapital siste fire kvartaler	< 2,0 %	1,4 % (1,4 %)



Årsberetning 2022

Nysnø Klimainvesteringer AS

Markedsforhold

Geopolitisk usikkerhet og høye energipriser har preget det siste året. Verden er i en brytningstid hvor behovet for klimainvesteringer er tydelig. Europa, vårt største eksportmarked, har stort fokus på å finne renere energiløsninger samtidig som energisikkerhet står høyt på agendaen. Norge er godt posisjonert for å levere produkter og tjenester innenfor energi og klimateknologifeltet. USA's lovpakke 'Inflation Reduction Act', som ble lansert i 2022, vil akselerere utviklingen i lavkarbon-løsninger i det amerikanske markedet, men skaper samtidig usikkerhet rundt rammebetingelsene for tunge oppskaleringprosjekter i Norge og Europa.

Selskapet opplever at økonomisk og politisk usikkerhet preger markedet for tidligfase investeringer. Nysnø ser en noe avventende aktivitet hos investorer i økosystemet, redusert tilgang til risikokapital og kontantpreservering. Det forventes et økt behov for kapital til oppfølgingsinvesteringer, press på prising av selskaper, mer utfordrende verdiutvikling og lengre tid for realisering av exit-muligheter. Samtidig kan dette åpne muligheter for å gjøre gode investeringer på en lavere verdsettelse.

Det er et stort globalt investeringsbehov i ny klimateknologi for å nå Parismålene. Nødvendig teknologi er allerede delvis på plass i mange områder, men sterke drivkrefter trengs for å videre akselerere, oppskalere og kommersialisere ny klimateknologi. Det observeres at tidligfase implementering (first of it's kind) ofte faller mellom ulike kapitalkilders 'mandat', noe som ytterligere forsterkes av dagens økonomiske klima.

Ansvarlig investeringspraksis

Nysnø har som aktiv eier et særskilt ansvar for å sikre at det er gode rutiner for miljø, sosiale og selskapsstyring (ESG) i selskapene og fondene i porteføljen. Investeringsbeslutninger bygger på en bred gjennomgang av selskaper og fond sitt eksisterende og planlagte arbeid med ESG. Gjennom videre selskapsgjennomgang kartlegges og formaliseres krav til hvordan selskaper og fond kan videreutvikle sitt arbeid med bærekraft, samfunnsansvar og selskapsstyring. I 2022 har Nysnø videreutviklet prosesser og verktøy for ESG arbeidet i selskaper og fond.

Bærekraft, samfunnsansvar og lønnsomhet henger tett sammen i både fond og selskaper, og Nysnø gjør grundige vurderinger av dette i forkant av en investering. Nysnø sitt samfunnsoppdrag er også å bidra til reduksjon av klimagassutslipp.

Gjennom året har Nysnø hatt spesielt fokus på kvantifisering av potensialet for klimagassreduksjon fra porteføljen. Dette er et viktig nybrottsarbeid på et fagfelt der det er nødvendig at kompetente klimainvestorer går foran for å få til å etablere et transparent og faglig solid rammeverk slik at en unngår grønnvasking når det skal anslås fremtidig klimaeffekt av investeringer.

Nysnø har siden 2021 deltatt i Project Frame ledet av Prime Coalition. Project Frame er et raskt voksende globalt fellesskap som inkluderer over 120 ledende globale venturekapital- og private equity-investorer. Disse representerer over 60 milliarder dollar i kommitert klimakapital og ca. 200 milliarder dollar i forvaltningskapital. Nysnø har vært en aktiv deltaker i prosjektet.



Årsberetning 2022

Nysnø Klimainvesteringer AS

Ansvarlig investeringspraksis - fortsetter

I 1.kvartal 2023 lanserte vi også en egen rapport som beskriver utfordringene, føringer som bør ligge til grunn for beregningene og tanker rundt videre arbeid. Metodikken er benyttet når Nysnø har kvantifisert unngåtte utslipp fra egen portefølje. Selskapet har også utviklet en Impact rapport som beskriver faktorene som ligger til grunn for beregninger for hver av våre selskap og fond. Denne blir lansert sammen med årsrapporten.

Som del av høstens strategiprosess har selskapet oppdatert og videreutviklet retningslinjer for bærekraft og ansvarlig virksomhetsstyring. Denne beskriver hvordan selskapet jobber med ESG både ift egen drift, likviditetsforvaltning, investeringsprosessen og som del av eieroppfølgingen. Selskapets redegjørelse om bærekraft, samfunnsansvar og klimaeffekt gjennom 2022 er inntatt i årsrapporten.

Organisasjon og arbeidsmiljø

Nysnø er opptatt av å være en attraktiv arbeidsplass. Pr 31.12.2022 var det 15 ansatte i Nysnø. I tillegg har selskapet god erfaring med å ta inn studenter i kortere perioder. I 2022 jobbet til sammen fem studenter hos Nysnø. Selskapet har hatt et sykefravær på 0,5% i 2022 mot 0,2% i 2021.

Det har ikke forekommet alvorlige arbeidsuhell eller ulykker i løpet av året som har resultert i materielle skader eller personskader.

Nysnø har videreført muligheten til å ha hjemmekontor etter koronapandemien, men opplever at færre benytter seg fast av denne løsningen nå enn tidligere. Hjemmekontorordning oppleves ikke å ha hatt negative konsekvenser for selskapets drift og leveranser, men tvert om store positive effekter ved å gi de ansatte fleksibilitet.

Nysnø aksepterer ikke diskriminering på grunn av kjønn, hudfarge, religion, nasjonalitet, alder og fysisk eller mental helse. Selskapet tilstreber lik fordeling mellom kjønnene i organisasjonen. Pr 31.12.2022 er det 67 % kvinner og 33 % menn i ledelsen, og i selskapet som helhet er fordelingen 53% menn og 47% kvinner. I 2022 ansatte selskapet tre personer hvor to var kvinner, dette gav en forbedret kjønnsfordeling på 5% sammenlignet med 2021. Styret består av to kvinner og tre menn.

Fire av femten ansatte i Nysnø har internasjonal bakgrunn, og totalt er elleve forskjellige utdanningssteder innen seks fagfelt representert. De ansatte har også et aldersspenn på 25 år fra yngst til eldst.

Nysnø jobber aktivt med å søke økt mangfold både i eget selskap og i våre porteføljeselskap gjennom å aktivt stille hensiktsmessige krav til selskaper og fond vi vurderer, og benytte nettverk for å identifisere mangfoldige styrekandidater med riktig kompetanse.

De ansatte i Nysnø har solid finansiell og teknisk kompetanse og erfaring innenfor Nysnøs investeringsmandat. Det legges stor vekt på et godt arbeidsmiljø, og selskapet har lyktes med å bygge en organisasjon med teft, driv og omsorg i tråd med selskapets kjerneverdier.



Årsberetning 2022

Nysnø Klimainvesteringer AS

Påvirkning av det ytre miljø

Nysnø sin fremste påvirkning av det ytre miljø skjer gjennom selskapene og fondenes aktiviteter som har økonomiske aktiviteter utenfor rammene for Nysnø sin kontorvirksomhet. Nysnø sin egen drift har likevel en påvirkning på det ytre miljø, hovedsakelig gjennom reisevirksomhet, forbruk av kontormateriell og drift av kontorbygget. Nysnø arbeider med å redusere negativ miljøpåvirkning fra kontorvirksomhet gjennom å tilby ansatte kollektivreisekort, abonnement på bildeling, etterspørre kjøttfrie alternativer i kantinen, oppfordre ansatte til å bruke nattog, og velge lokale leverandører ved innkjøp.

Nysnø beregner og rapporterer hvert år sitt klimafotavtrykk, også kjent som Scope 1, 2 og 3 utslipp. I 2022 er beregnet Scope 1 utslipp 0 tonn CO₂, siden Nysnø ikke har egne kjøretøy eller er en produksjonsvirksomhet. Scope 2 utslipp er beregnet til 0,3 tonn CO₂ (0,5 tonn CO₂ i 2021), og stammer fra energiforbruk i kontorbygget. Scope 3 utslipp er beregnet til 85,0 (95,5 i 2021) tonn CO₂, og oppstår gjennom innkjøp av varer og tjenester (oppstrøm Scope 3), inkludert reiser. Scope 3 kan også inkludere utslipp gjennom salg av varer og tjenester (nedstrøm Scope 3).

Nysnø sin viktigste aktivitet nedstrøms er investeringer i selskaper og fond som igjen selger varer og tjenester. Effekten av dette er reduserte og unngåtte utslipp, siden Nysnøs investerer i selskaper som bidrar til å redusere klimagassutslippene. Klimaeffekten av investeringene er betydelig større enn Nysnø sitt totale klimafotavtrykk fra kontorvirksomheten. Klimaeffekten av investeringer er nærmere beskrevet i årsrapporten.

Portefølje

Ved utgangen av 2022 bestod selskapets portefølje av 32 investeringer hvor av nitten direkteinvesteringer og tretten fond som direkte eller indirekte bidrar til å redusere klimagassutslipp. Samlet sett har Nysnø bidratt med kapital til mer enn 185 climateknologiselskaper gjennom sin virksomhet.

Nysnø jobber strategisk for å trekke internasjonale klimainvestorer til Norge for å styrke det finansielle økosystemet lokalt og samtidig bidra til internasjonalt nettverk og vekstkraft til norske selskaper. Investeringsuniverset til Nysnø omfatter løsninger innenfor fornybar energi, ressurseffektivitet, klimapositive samfunn og muliggjørende teknologi som skal til for å realisere energiomstillingen og for å skape en bærekraftig fremtid.

I 2022 gjennomførte Nysnø tre fondsinvesteringer og seks direkteinvesteringer. Disse omfatter climateknologi knyttet til blant annet battericelleproduksjon, overvåking av fugletrekk ved vindparker, gjenbruk av klær, prosessering av sjeldne jordarter, elbil lader og havvind utvikling. Selskapet har jobbet aktivt for å verdiutvikle porteføljen og sikre fremtidige kommersialiseringssuksesser (exit). Ingen salg ble gjennomført i 2022.

Nysnø har forpliktet 2,5 milliarder kroner til sin eksisterende portefølje, hvor 1,7 milliarder (1 i 2021) er investert hittil. Balanseført verdi på investeringene er 1,9 (1,1 i 2021) milliarder kroner per 31.12.2022.



Årsberetning 2022

Nysnø Klimainvesteringer AS

Risiko

Nysnø er eksponert mot flere risikofaktorer som i korte trekk omtales nedenfor. Styret opprettet et risiko- og revisjonsutvalg (RRU) 15.04.2021. Utvalgets funksjon er å forberede styrets oppfølging av regnskapsrapporteringen, samt overvåke selskapets systemer for internkontroll og risikostyring. I 2022 har utvalget hatt to møter.

Risiko knyttet til investeringsvirksomheten

Nysnøs mandat er å investere i unoterte aksjer og fond. Hovedtyngden av investeringene vil ligge i tidlige faser. Dette er et segment som innebærer høy risiko ved den enkelte investering. Det er muligheter for høy avkastning, men også for betydelige tap. Selskapet søker å redusere denne risikoen gjennom å diversifisere porteføljen innenfor sitt investeringsunivers, også gjennom fondsinvesteringer. Nysnø arbeider også aktivt med å redusere risiko ved å bygge opp solid spesialkompetanse innenfor mandatet. Nysnø samarbeider tett med andre aktører innenfor både finans, forskning og akademia for å styrke selskapets spesialkompetanse.

Nysnø har bygget opp en robust organisasjon og et godt nettverk, og selskapet har etter styrets vurdering en tilstrekkelig evne til å håndtere risiko knyttet til sine investeringer.

Rente- og kredittrisiko

Selskapet er eksponert mot endringer i rentenivået. Nysnø har i perioder hatt større midler plassert som bankinnskudd spredt i flere banker. Utover bankinnskudd har Nysnø plassert overskuddslikviditet i obligasjoner med fortrinnsrett (OMF) og pengemarkedsfond. For å redusere rente og kredittrisiko knyttet til forvaltning av overskuddslikviditet er det satt krav om at pengemarkedsfondene ikke skal ha ansvarlige lån, rentedurasjon skal være under 12 måneder, og eventuell industrieksponering skal være «Investment grade» eller bedre. Styret anser at selskapet har en begrenset risiko knyttet til den kapital som er midlertidig plassert i bankinnskudd, OMF og pengemarkedsfond.

Valutarisiko

I løpet av 2022 har Nysnø hatt direkte eksponering i andre valutaer enn norske kroner (NOK). Nysnø er direkte eksponert mot euro (EUR), amerikanske (USD) og kanadiske dollar (CAD) gjennom fondsinvesteringer. Nysnø reduserer noe av valutarisikoen gjennom vekslingsstrategier ved fondstransaksjoner.

Markedsrisiko

For unoterte investeringer der ingen markedsverdi er observerbar følger Nysnø retningslinjer fra International Private Equity and Venture Capital Valuation Guidelines (IPEVC Valuation Guidelines). Formålet med metoden er å anslå hva transaksjonskursen ville ha vært dersom et salg ble gjennomført på balansedato. Det har ikke kommet frem ny informasjon om vesentlige forhold som var inntruffet eller forelå allerede på balansedagen 31.12.2022 og frem til styrets behandling av regnskapet den 26. april 2022.

Likviditetsrisiko

Nysnø har siden etableringen i 2017 blitt oppkapitalisert gjennom årlige bevilgninger over statsbudsjettet og legger til enhver tid sin investeringsstrategi opp i henhold til de bevilgninger som blir gitt. Dette begrenser i stor grad selskapets likviditetsrisiko og styret anser av den grunn denne risikoen for liten.



Årsberetning 2022

Nysnø Klimainvesteringer AS

Redegjørelse for årsregnskapet

Nysnø avlegger årsregnskap etter International Financial Reporting Standards (IFRS) og ved verdsettelsen av investeringsporteføljen benyttes virkelig verdi på balansedato som verdsettelsesprinsipp i henhold til «IPEVC Valuation Guidelines».

Driftsinntekter gjennom året stammer hovedsakelig fra oppskrivning av verdien av porteføljen, samt påløpte renter fra konvertible lån og aksjonærlån Nysnø har mot noen av sine porteføljeselskaper.

Lønn utgjør hoveddelen av driftskostnadene. Ved utgangen av 2022 var det femten faste ansatte i selskapet med kontorlokaler i Stavanger og Oslo.

Selskapets driftsresultat er positivt med 72,4 millioner kroner. Netto finansposter utgjorde 24,3 millioner kroner, noe som ga et positivt resultat etter finans på 96,6 millioner kroner. Selskapet har ikke vært i skatteposisjon i 2022.

Ved utgangen av 2022 var selskapet bitt tilført totalt 2,9 milliarder kroner siden oppstart. For statsbudsjettet 2023 ble det bevilget nye 600 millioner kroner til Nysnø. Disse midlene ble registrert i Foretaksregisteret gjennom kapitalforhøyelse i januar 2023 som gjør at den totale forvaltningskapitalen er 3,5 milliarder kroner.

Likviditetsbeholdningen inklusiv kortsiktige likviditetsplasseringer var 1,2 milliarder kroner ved årsskiftet, i tillegg er det satt av en overallokeringspost på 0,2 milliarder. Av disse midlene er 1,3 milliarder forpliktet eller avsatt til oppfølgingsinvesteringer og drift, og rundt 90 millioner er tilgjengelig for nye investeringer. Selskapet mottok i februar 2023 600 millioner over statsbudsjettet som øker den tilgjengelige kapitalen til 690 millioner. Selskapet hadde en nettoposisjon av arbeidskapital og andre periodiseringsposter bestående av leieforpliktelser og annen kortsiktig gjeld på -11,5 millioner kroner per 31.12.2022. Selskapet har ikke rentebærende gjeld utover leieforpliktelsen, hvilket er i samsvar med selskapets mandat.

Totalkapitalen for selskapet ved utgangen av året var 3,1 milliarder kroner sammenliknet med 2,5 milliarder kroner året før. Egenkapitalandelen var på 99,3% som er uendret fra i fjor.

Eierstyring og selskapsledelse

Selskapsregnskapet til Nysnø avlegges etter IFRS. Regnskapsprinsipper er nærmere beskrevet i notene til regnskapet. I tillegg rapporterer administrasjonen minst kvartalsvis til styret om selskapets resultatutvikling og balanse.

Selskapet har tegnet styreansvarsforsikring som dekker det rettslige erstatningsansvaret som samtlige av styrets medlemmer eller ledende ansatte kan komme i. Forsikringen er tegnet med primærdekning i KLP.

Årsregnskapet revideres av ekstern revisor. Ekstern revisor deltar årlig på ett styremøte hvor resultatet av den finansielle revisjonen gjennomgås.

Nysnø følger Norsk anbefaling om eierstyring og selskapsledelse. Ledelsens og styrets redegjørelse for hvordan selskapet følger disse anbefalingene er inntatt på side 35 i Årsrapporten.



Årsberetning 2022

Nysnø Klimainvesteringer AS

Fortsatt drift

Med bakgrunn i selskapets stilling og finansielle situasjon, bekreftes det i samsvar med Lov om årsregnskap m.v. (regnskapsloven) §3-3 at forutsetningene for fortsatt drift er lagt til grunn ved avleggelsen av årsregnskapet.

Etter regnskapsårets utgang har det ikke inntruffet forhold som påvirker bedømmelsen av det fremlagte regnskap utover de forhold som er nevnt i denne beretningen.

Årsresultat og disponeringer

I 2022 hadde selskapet et resultat etter skattekostnad på kr 96 639 426 som foreslås disponert slik:

Disponering	Beløp
Avsatt til fond for urealiserte gevinster	117 400 765
Overført til udekket tap	-20 761 338
SUM	96 639 426

Styret foreslår at årsresultatet føres som økning i egenkapitalen.

Stavanger, 27.04.2023
Styret i Nysnø Klimainvesteringer AS

Jannicke Hilland
Styremedlem

Klaus Mohn
Styremedlem

Mariann Ødegård
Styremedlem

Egil Hermann Sjursen
Styreleder

Per Arne Jensen
Styremedlem

Siri M. Kalvig
Administrerende direktør



Resultatregnskap

Nysnø Klimainvesteringer AS

Driftsinntekter og driftskostnader	Note	2022	2021
Driftsinntekter			
Gevinst (+) / tap (-) fra finansielle investeringer	5	385 613	1 893 360
Utdeling / utbytte / renter fra finansielle investeringer	5	10 817 789	7 738 157
Urealisert verdiendring av finansielle investeringer	5	<u>102 233 667</u>	<u>79 917 640</u>
Sum driftsinntekter		<u>113 437 068</u>	<u>89 549 157</u>
Driftskostnader			
Lønnskostnad	3	-30 464 571	-23 274 226
Avskrivning av driftsmidler og immaterielle eiendeler	4, 11	-1 463 513	-1 483 583
Annen driftskostnad	3	<u>-9 138 446</u>	<u>-8 795 411</u>
Sum driftskostnader		<u>-41 066 530</u>	<u>-33 553 220</u>
Driftsresultat		<u>72 370 538</u>	<u>55 995 938</u>
Finansinntekter og finanskostnader			
Annen renteinntekt	6	25 924 078	10 757 136
Annen finansinntekt		370 896	454 563
Verdiøkning markedsbaserte omløpsmidler	6	1 649 101	0
Verdireduksjon markedsbaserte omløpsmidler	6	0	-1 013 456
Annen rentekostnad	11	-1 465 221	-1 505 001
Annen finanskostnad		<u>-2 209 966</u>	<u>-274 518</u>
Resultat av finansposter	13	<u>24 268 888</u>	<u>8 418 723</u>
Resultat før skattekostnad		96 639 426	64 414 661
Skattekostnad på resultat	12	<u>0</u>	<u>0</u>
Årsresultat		<u>96 639 426</u>	<u>64 414 661</u>
Andre resultatkomponenter			
Komponenter som ikke skal reklassifiseres over resultatet			
Komponenter som kan reklassifiseres over resultatet			
Totalresultat		<u>96 639 426</u>	<u>64 414 661</u>
Overføringer			
Avsatt til fond for urealiserte gevinster		117 400 765	111 671 451
Overført til udekket tap		<u>-20 761 338</u>	<u>-47 256 790</u>
Sum overføringer		<u>96 639 426</u>	<u>64 414 661</u>



Balanse

Nysnø Klimainvesteringer AS

Eiendeler	Note	31.12.2022	31.12.2021
Anleggsmidler			
Immaterielle eiendeler			
Programvare og IT-systemer	4	68 000	181 000
Sum immaterielle eiendeler		68 000	181 000
Varige driftsmidler			
Bruksrett leide lokaler	4, 11	7 157 592	8 180 105
Påkostning leide lokaler	4	206 838	234 838
Driftsløsøre, inventar o.a. utstyr	4	378 000	678 000
Sum varige driftsmidler		7 742 430	9 092 943
Sum ikke-finansielle anleggsmidler	4	7 810 430	9 273 943
Finansielle anleggsmidler			
Investeringer i datterselskap		0	130 000
Investeringer i aksjer og andeler	5, 16	1 847 726 176	968 778 208
Investeringer i gjeldsinstrumenter	5, 16	56 396 354	118 747 205
Virkelig verdi av finansielle derivater	5, 16	0	2 415 523
Sum finansielle anleggsmidler		1 904 122 530	1 090 070 936
Sum anleggsmidler		1 911 932 960	1 099 344 879
Omløpsmidler			
Fordringer			
Andre kortsiktige fordringer	7, 16	1 204 515	838 939
Sum fordringer		1 204 515	838 939
Investeringer			
Andre markedsbaserte finansielle instrumenter	6, 16	857 231 036	926 148 597
Sum investeringer		857 231 036	926 148 597
Likvider			
Bankinnskudd, kontanter o.l.	9, 16	325 964 437	471 325 548
Sum likvider		325 964 437	471 325 548
Sum omløpsmidler		1 184 399 989	1 398 313 084
Sum eiendeler		3 096 332 949	2 497 657 963

Nysnø Klimainvesteringer AS

Side 11





Balanse

Nysnø Klimainvesteringer AS


Egenkapital og gjeld	Note	31.12.2022	31.12.2021
Egenkapital			
Innskutt egenkapital			
Aksjekapital	10	1 595 000 000	1 320 000 000
Overkurs		<u>1 329 961 646</u>	<u>1 104 971 646</u>
Sum innskutt egenkapital		<u>2 924 961 646</u>	<u>2 424 971 646</u>
Opptjent egenkapital			
Fond for urealiserte gevinster		271 444 389	154 043 624
Udekket tap		-120 545 701	-99 784 363
Sum opptjent egenkapital		<u>150 898 688</u>	<u>54 259 262</u>
Sum egenkapital	16	<u>3 075 860 334</u>	<u>2 479 230 908</u>
Gjeld			
Annen langsiktig gjeld			
Leieforpliktelse lokaler	11	6 569 980	7 501 669
Sum annen langsiktig gjeld		<u>6 569 980</u>	<u>7 501 669</u>
Kortsiktig gjeld			
Leverandørgjeld	8, 16	2 297 541	1 560 961
Skyldig offentlige avgifter	8, 16	2 485 299	2 009 192
Leieforpliktelse lokaler	8, 11	931 689	886 525
Annen kortsiktig gjeld	8, 16	8 188 106	6 468 709
Sum kortsiktig gjeld	8	<u>13 902 635</u>	<u>10 925 386</u>
Sum gjeld		<u>20 472 615</u>	<u>18 427 055</u>
Sum egenkapital og gjeld		<u>3 096 332 949</u>	<u>2 497 657 963</u>

Stavanger, 27.04.2023
Styret i Nysnø Klimainvesteringer AS


Jannicke Hilland
Styremedlem


Klaus Mohn
Styremedlem


Mariann Ødegård
Styremedlem


Egil Hermann Sjursen
Styreleder


Per Arne Jensen
Styremedlem


Siri M. Kalvig
Administrerende direktør



Indirekte kontantstrøm

Nysnø Klimainvesteringer AS

	Note	2022	2021
Kontantstrømmer fra operasjonelle aktiviteter			
Resultat før skattekostnad		96 639 426	64 414 661
Ordinære avskrivninger	4	1 463 513	1 483 583
Urealisert verdiendring finansielle investeringer	5, 6	-103 882 768	-78 904 184
Endring i leverandørgjeld		736 580	1 160 003
Påløpte renter fra finansielle investeringer		-10 793 581	-7 738 157
Renter konvertert til nye fondsandeler		-15 324 846	-7 105 255
Poster klassifisert som invest.- eller finans.aktiviteter	5, 6	1 662 357	-1 974 420
Endring i offentlige avgifter		476 107	446 528
Endring i andre tidsavgrensningsposter		1 343 821	2 418 707
Netto kontantstrøm fra operasjonelle aktiviteter		-27 679 390	-25 798 534
Kontantstrømmer fra investeringsaktiviteter			
Utbetalinger ved kjøp av varige driftsmidler	4	0	-23 070
Innbetalinger ved salg av aksjer og andeler i andre foretak	5, 6	475 766 813	104 489 756
Innbetalinger ved tilbakebetaling av kapital fra andeler i andre	5	0	5 342 187
Innbetalinger ved innløsning av gjeldsinstrumenter		57 259 634	0
Utbetalinger ved kjøp av aksjer og andeler i andre foretak	5, 6	-1 095 772 155	-971 619 158
Utbetalinger ved investering i gjeldsinstrumenter	5	-54 049 488	-142 762 859
Netto kontantstrøm fra investeringsaktiviteter		-616 795 196	-1 004 573 144
Kontantstrømmer fra finansieringsaktiviteter			
Utbetalinger ved nedbetaling av langsiktig gjeld	11	-886 525	-1 117 634
Innbetalinger av egenkapital	10	500 000 000	700 000 000
Netto kontantstrøm fra finansieringsaktiviteter		499 113 475	698 882 366
Netto endring i kontanter og kontantekvivalenter		-145 361 111	-331 489 312
Beh. av kont. og kontantekvivalenter ved periodens begynnelse		471 325 548	802 814 860
Beh. av kont. og kontantekvivalenter ved periodens slutt	9	325 964 437	471 325 548



Oppstilling over endringer i egenkapitalen

Nysnø Klimainvesteringer AS

2021	Aksjekapital	Overkurs	Fond for urealiserte gevinster	Udekket tap	Sum Egenkapital
Egenkapital 31.12.2020	935 000 000	789 979 836	42 372 173	-52 527 573	1 714 824 437
Kapitalforhøyelse GF 30.04.2021	385 000 000	315 000 000	0	0	700 000 000
Emisjonskostnader	0	-8 190	0	0	-8 190
Årets resultat 2021	0	0	111 671 451	-47 256 790	64 414 661
Egenkapital 31.12.2021	1 320 000 000	1 104 971 646	154 043 624	-99 784 363	2 479 230 908

2022	Aksjekapital	Overkurs	Fond for urealiserte gevinster	Udekket tap	Sum Egenkapital
Egenkapital 31.12.2021	1 320 000 000	1 104 971 646	154 043 624	-99 784 363	2 479 230 908
Kapitalforhøyelse GF 28.01.2022	275 000 000	225 000 000	0	0	500 000 000
Emisjonskostnader	0	-10 000	0	0	-10 000
Årets resultat 2022	0	0	117 400 765	-20 761 338	96 639 426
Egenkapital 31.12.2022	1 595 000 000	1 329 961 646	271 444 389	-120 545 701	3 075 860 334



Noter til årsregnskapet 2022

Nysnø Klimainvesteringer AS

Note 1 Regnskapsprinsipper

Nysnø Klimainvesteringer AS er et aksjeselskap registrert i Norge. Selskapets hovedkontor er lokalisert i Børehaugen 1B, 4006 Stavanger.

Nysnø Klimainvesteringer AS sitt selskapsregnskap for regnskapsåret 2022 ble vedtatt i styremøte den 27. april 2023. Selskapets virksomhet er beskrevet i Årsberetningen.

1.1 Grunnlag for utarbeidelse av årsregnskapet

Årsregnskapet er avlagt i samsvar med internasjonale regnskapsstandarder (IFRS) som er vedtatt av EU for regnskapsår påbegynt 1. januar 2022 eller senere, samt norske tilleggsopplysninger iht. krav i regnskapsloven pr. 31.12.2022. Nysnø avlegger regnskap etter IFRS på frivillig basis i henhold til statens eierskapsprinsipper.

Selskapsregnskapet legger til grunn prinsippene i historisk kost regnskap, med unntak av følgende regnskapsposter:

- Investeringer i finansielle instrumenter, som i oppstilling over finansiell stilling føres til virkelig verdi. Regnskapsperiodens endring i urealiserte verdiendringer - d.v.s. forskjellen mellom kostverdi og virkelig verdi - føres over resultatregnskapet som ordinær driftsinntekt /-kostnad.
- Se også punkt 1.3 vedrørende valuta.

Selskapsregnskapet er utarbeidet etter ensartede regnskapsprinsipper for like transaksjoner og hendelser under ellers like forhold.

1.2 Endringer i regnskapsprinsipper og noteopplysninger

Anvendte regnskapsprinsipper er konsistent med prinsippene anvendt i foregående regnskapsperiode. Følgende nye og endrede standarder og tolkninger har blitt implementert for første gang i 2022:

Endringer i IFRS 3, IAS 16, IAS 37 og årlige forbedringer 2018-2020

The International Accounting Standards Board (IASB) har utstedt endringer i IFRS 3 for å erstatte en utdatert referanse i IFRS 3 (referanse til 1989-rammeverket) med en referanse til gjeldende versjon av det konseptuelle rammeverket (referanse til 2018-rammeverket), uten å endre kravene vesentlig.

Endringene i IAS 16 forbyr et foretak fra å trekke fra eventuelle inntekter fra anskaffelseskostnaden til en enhet av eiendom, anlegg og utstyr ved salg av enheter som er produsert mens selskapet klagjør eiendelen til dens tiltenkte bruk. I stedet skal et foretak innregne inntekter ved salg av slike enheter, samt tilhørende kostnader i resultatet.

I IAS 37 er det gjort endringer som klagjør at ved vurderingen av hvorvidt en kontrakt er tapsbringende, skal kostnader for å oppfylte kontrakten inkluderes.

Det er vurdert at endringene ikke har hatt vesentlig effekt på finansregnskapet.



Noter til årsregnskapet 2022

Nysnø Klimainvesteringer AS

Note 1 - Regnskapsprinsipper fortsetter

1.3 Funksjonell valuta og presentasjonsvaluta

Funksjonell valuta fastsettes basert på valutaen innenfor det primære økonomiske miljøet der selskapet driver sin virksomhet. Transaksjoner i utenlandsk valuta omregnes til funksjonell valuta basert på dagskurs på transaksjonstidspunktet. Ved slutten av hver rapporteringsperiode omregnes monetære poster i utenlandsk valuta til sluttkurs, ikke-monetære poster måles til historisk kost omregnet på transaksjonstidspunktet og ikke-monetære poster i utenlandsk valuta som måles til virkelig verdi omregnes til valutakursene som gjaldt på tidspunktet for beregning av virkelig verdi. Valutakursendringer resultatføres løpende i regnskapsperioden som finanspost.

Selskapets presentasjonsvaluta og funksjonell valuta er NOK.

1.4 Bruk av estimat, forutsetninger og skjønnsmessige vurderinger

Selskapets ledelse benytter i relevante tilfeller estimater og forutsetninger i fastsettelsen av eiendeler, gjeld, inntekter, kostnader og opplysning om potensielle forpliktelser. Dette gjelder særlig vurderinger av poster som utsatt skattefordel og fastsettelse av virkelig verdi på finansielle instrumenter hvor det ikke eksisterer observerbare markedspriser. Fremtidige hendelser kan medføre at grunnlaget for slike estimater endrer seg. Estimater og de underliggende forutsetningene vurderes løpende. Endringer i regnskapsmessige estimater regnskapsføres i den perioden endringene oppstår. Hvis endringene også gjelder fremtidige perioder fordeles effekten over inneværende og fremtidige perioder.

Ved utarbeidelse av årsregnskapet har ledelsen gjort enkelte vesentlige vurderinger basert på kritisk skjønn knyttet til anvendelse av regnskapsprinsippene. I følgende noter dekkes selskapets vurderinger av:

- Leieavtaler, note 12 (IFRS 16)
- Finansielle instrumenter, note 6 (IFRS 9 og IFRS 13)



Noter til årsregnskapet 2022

Nysnø Klimainvesteringer AS

Note 1 - Regnskapsprinsipper fortsetter

1.5 Klassifisering av eiendeler og gjeld

Selskapet skiller mellom omløpsmidler og anleggsmidler ved presentasjon av eiendeler i balanseoppstillingen. På samme måte skiller det mellom kortsiktige og langsiktige forpliktelser.

Selskapet klassifiserer en eiendel som et omløpsmiddel når det:

- Forventer å realisere eiendelen eller har til hensikt å selge eller forbruke den i foretakets ordinære driftssyklus
- Primært holder eiendelen for omsetning
- Forventer å realisere eiendelen innen tolv måneder etter rapporteringsperioden

eller

- Eiendelen er i form av kontanter eller en kontantekvivalent, med mindre eiendelen er underlagt en begrensning som gjør at den ikke kan veksles eller benyttes til å gjøre opp en forpliktelse i minst tolv måneder etter rapporteringsperioden.

Alle andre eiendeler klassifiseres som anleggsmidler, inkl. utsatt skattefordel.

Selskapet klassifiserer gjeld som kortsiktig når forpliktelsen:

- Forventes å bli gjort opp i foretakets ordinære driftssyklus
- Primært holdes for omsetning
- Forfaller til oppgjør innen tolv måneder etter rapporteringsperioden

eller

- Selskapet ikke har en ubetinget rett til å utsette oppgjøret av forpliktelsen i minst tolv måneder etter rapporteringsperioden.

Alle andre forpliktelser klassifiseres som langsiktig gjeld, inkl. utsatt skatt.



Noter til årsregnskapet 2022

Nysnø Klimainvesteringer AS

Note 1 - Regnskapsprinsipper fortsetter

1.6 Inntektsskatt

Skattekostnad oppført i oppstilling over resultat består av betalbar skatt, endring i utsatt skatt og kildeskatt betalt til andre skattejurisdiksjoner, som ikke kreves refundert. Utsatt skatt/skattefordel er beregnet på alle forskjeller mellom regnskapsmessig og skattemessig verdi på eiendeler og gjeld med unntak av:

- førstegangsinnregning av goodwill
- førstegangsinnregning av en eiendel eller forpliktelse i en transaksjon som
 - ikke er en virksomhetssammenslutning, og
 - som på transaksjonstidspunktet verken påvirker regnskapsmessig overskudd eller skattepliktig inntekt (skattemessig underskudd)
- midlertidige forskjeller relatert til investeringer i datterselskaper eller andre selskaper når selskapet kontrollerer når de midlertidige forskjellene vil bli reversert og det ikke er antatt å skje i overskuelig fremtid.

Utsatt skattefordel regnskapsføres når det er sannsynlig at selskapet vil ha tilstrekkelige skattemessige overskudd i senere perioder til å nyttiggjøre skattefordelen. Likeledes vil selskapet redusere utsatt skattefordel i den grad selskapet ikke lenger anser det som sannsynlig at det kan nyttiggjøre seg av den utsatte skattefordelen.

Utsatt skatt og utsatt skattefordel måles basert på skattesatser (og skatteregler) som er vedtatt - eller i hovedsak vedtatt innen slutten av rapporteringsperioden - knyttet til postene hvor den midlertidige forskjellen har oppstått.

Utsatt skatt og utsatt skattefordel føres opp til nominell verdi og klassifiseres som immateriell eiendel (anleggsmiddel) eller langsiktig forpliktelse i oppstilling over finansiell stilling.

Betalbar skatt og utsatt skatt regnskapsføres direkte mot egenkapitalen i den grad skattepostene relaterer seg til egenkapitaltransaksjoner.

Selskapets virksomhet vurderes å være omfattet av reglene om finansskatt. Dette innebærer at arbeidsgiveravgiftsgrunnlaget vil belastes med en ekstra skatt på 5%. Denne skatten vises som lønnskostnad i resultatregnskapet. I tillegg er selskapskatten 25%.

1.7 Programvare

Utgifter knyttet til kjøp av ny programvare er balanseført som en immateriell eiendel, om disse utgiftene ikke er en del av anskaffelseskostnaden til hardware. Programvare avskrives normalt lineært over 5 år. Utgifter pådratt som følge av å vedlikeholde eller opprettholde fremtidig nytte av programvare, kostnadsføres dersom ikke endringene i programvaren øker den fremtidige økonomiske nytten av programvaren.



Noter til årsregnskapet 2022

Nysnø Klimainvesteringer AS

Note 1 - Regnskapsprinsipper fortsetter

1.8 Varige driftsmidler

Varige driftsmidler måles til anskaffelseskost, fratrukket akkumulerte av- og nedskrivninger. Når eiendeler selges eller avhendes, blir balanseført verdi fraregnet og eventuelt tap eller gevinst resultatføres.

Anskaffelseskost for varige driftsmidler er kjøpsprisen, inkludert avgifter/skatter og kostnader direkte knyttet til å sette anleggsmiddelet i stand for bruk. Utgifter påløpt etter at driftsmidlet er tatt i bruk, slik som løpende vedlikehold, resultatføres, mens øvrige utgifter som forventes å gi fremtidige økonomiske fordeler blir balanseført.

Avskrivning er beregnet ved bruk av lineær metode over følgende brukstid:

- Driftsløsøre, inventar og utstyr 4-5 år
- Bruksrett- og leasing 10 år

Avskrivningsperiode og -metode vurderes årlig. Utrangeringsverdi estimeres ved hver årsavslutning og endringer i estimat på utrangeringsverdi er regnskapsført som en estimatendring.

1.9 Finansielle instrumenter

Et finansielt instrument er enhver kontrakt som gir opphav til en finansiell eiendel for et foretak og en finansiell forpliktelse eller et egenkapitalinstrument for et annet foretak.

Finansielle eiendeler

Selskapets finansielle eiendeler er: egenkapitalinvesteringer, fondsandeler, gjeldsinstrumenter, derivater, andre fordringer, bankinnskudd og andeler i pengemarkedsfond.

I Klassifisering

Klassifiseringen av finansielle eiendeler ved førstegangsinngang avhenger av karakteristika ved de kontraktmessige kontantstrømmene til eiendelen, og hvilken forretningsmodell selskapet legger til grunn i styringen av sine finansielle eiendeler.

II Innregning

Selskapet innregner finansielle eiendeler og forpliktelser når selskapet blir kontraktmessig part til instrumentet.

III Første gangs måling

Med unntak av andre fordringer (forskuddsbetalte kostnader) som ikke har et betydelig finansieringselement, innregner selskapet en finansiell eiendel til virkelig verdi. Alle transaksjonskostnader blir direkte kostnadsført.



Noter til årsregnskapet 2022

Nysnø Klimainvesteringer AS

Note 1 - Regnskapsprinsipper fortsetter

IV Etterfølgende måling

Etter førstegangs måling blir finansielle eiendeler og forpliktelser klassifisert i kategorien Virkelig verdi med verdiendringer over resultatet målt mot virkelig verdi ved hver rapportering. For finansielle investeringer som ikke er handlet i et aktivt marked, er virkelig verdi fastsatt ved bruk av IPEV* retningslinjer, og eventuelt andre relevante verdsettelsesmetoder. Etterfølgende endringer i virkelig verdi av investeringer er klassifisert som driftsposter. Opptjente renteinntekter og utbytte for disse instrumentene er resultatført tilsvarende. Detaljer vedrørende de etterfølgende endringene er vist i note.

* International Private Equity and Venture Capital Evaluation - Private Equity industriens europeiske bransjeorganisasjon.

V Fraregning av finansielle eiendeler

En finansiell eiendel (eller, hvis aktuelt, en del av en finansiell eiendel eller en del av en gruppe med like finansielle eiendeler) er fraregnet (tatt ut av selskapets balanseoppstilling) hvis:

- Den kontraktsfestede retten til å motta kontantstrømmer fra den finansielle eiendelen utløper, eller
- Selskapet har overført den kontraktsfestede retten til å motta kontantstrømmene fra den finansielle eiendelen eller beholder retten til å motta kontantstrømmene fra en finansiell eiendel, men samtidig forplikter seg til å overføre disse til en motpart; og enten
 - Selskapet har overført det vesentligste av risiko og fordeler forbundet med eiendelen, eller
 - Selskapet har hverken overført eller beholdt det vesentligste av risiko og fordeler forbundet med eiendelen, men har overført kontrollen av eiendelen.

1.10 Bankinnskudd, kontanter og lignende

Likvider inneholder selskapets bankbeholdning, og eventuelle kontantekvivalenter. Kontantekvivalenter er kortsiktig likvide investeringer som omgående kan konverteres til kontanter med et kjent beløp, og med maksimal løpetid på 3 måneder.

1.11 Egenkapital

Transaksjonskostnader direkte knyttet til en egenkapitaltransaksjon vil bli regnskapsført direkte mot egenkapitalen etter fradrag for skatt.

1.12 Avsetninger

En avsetning regnskapsføres når (1) selskapet har en forpliktelse (rettslig eller selvpålagt) som følge av en tidligere hendelse - (2) det er sannsynlig (mer sannsynlig enn ikke) at det vil skje et økonomisk oppgjør som følge av denne forpliktelsen og - (3) beløpets størrelse kan måles pålitelig.

Hvis effekten er betydelig, beregnes avsetningen ved å neddiskontere forventede fremtidige kontantstrømmer med en diskonteringsrente før skatt som reflekterer markedets prissetting av tidsverdien av penger - og hvis relevant - risikoer spesifikt knyttet til forpliktelsen.



Noter til årsregnskapet 2022

Nysnø Klimainvesteringer AS

Note 1 - Regnskapsprinsipper fortsetter

1.13 Betingede forpliktelser og eiendeler

Betingede forpliktelser regnskapsføres ikke i oppstillingen over totalresultatet. Det opplyses om vesentlige betingede forpliktelser med unntak av betingede forpliktelser hvor sannsynligheten for forpliktelsen er lav.

En betinget eiendel regnskapsføres ikke i årsregnskapet, men opplyses om dersom det foreligger en viss sannsynlighet for at en fordel vil tilflyte selskapet.

1.14 Hendelser etter balansedagen

Ny informasjon etter balansedagen om selskapets finansielle stilling på balansedagen tas hensyn til i det endelige årsregnskapet. Hendelser etter balansedagen som ikke påvirker selskapets finansielle stilling på balansedagen, men som vil påvirke selskapets finansielle stilling i fremtiden er opplyst om dersom dette er vesentlig.

1.15 Kontantstrømoppstilling

Kontantstrømoppstillingen viser kontantstrømmene i regnskapsåret fordelt på drifts-, investerings -og finansieringsaktiviteter, netto endringer for året i kontanter, samt kontantbeholdning ved begynnelsen og slutten av året.

Kontanteffekten ved kjøp og salg av investeringsobjekter vises separat under kontantstrømmer fra investeringsaktiviteter. I kontantstrømoppstillingen er kontantstrømmer tilknyttet erverv av finansielle eiendeler ført fra dato for oppkjøp, mens kontantstrømmer vedrørende salg av finansielle eiendeler er ført frem til salgsdato.

(a) Kontantstrøm fra driftsaktiviteter: Kontantstrøm fra driftsaktiviteter er beregnet som netto driftsoverskudd/underskudd for året, justert for driftsposter uten kontanteffekt.

(b) Kontantstrøm fra investeringsaktiviteter: Kontantstrøm fra investeringsaktiviteter består av betalinger i forbindelse med kjøp og salg av finansielle eiendeler, mottatte distribusjoner fra finansielle eiendeler og mottatte renter.

(c) Kontantstrøm fra finansieringsaktiviteter: Kontantstrøm fra finansieringsaktiviteter består av innbetalinger mottatt fra partnere og distribusjoner utbetalt til partnere.



Noter til årsregnskapet 2022

Nysnø Klimainvesteringer AS

Note 1 - Regnskapsprinsipper fortsetter

1.16 Endringer i standarder og tolkninger med fremtidig ikrafttredelsestidspunkt

Standardene og tolkningene som er vedtatt frem til tidspunkt for avleggelse av selskapsregnskapet, men hvor ikrafttredelsestidspunkt er frem i tid, er oppgitt under. Selskapets intensjon er å implementere de relevante endringene på ikrafttredelsestidspunktet, under forutsetning av at EU godkjenner endringene før avleggelse av selskapsregnskapet.

IFRS 17 Forsikringskontrakter

IFRS 17 Forsikringskontrakter erstatter IFRS 4 Forsikringskontrakter og angir prinsipper for innregning, måling, presentasjon og opplysninger forsikringskontrakter.

Ikrafttredelsestidspunktet er 1. januar 2023 med krav om at det oppgis sammenliknbare tall. Tidlig implementering er tillatt. Denne standarden er ikke relevant for selskapet.

Endringer i IAS 1 - Klassifisering av forpliktelser som kort eller langsiktig (uoffisiell norsk oversettelse)

The International Accounting Standards Board (IASB) vedtok i januar 2020 endringer i IAS 1 Presentasjon av finansregnskap med hensikt å klargjøre vilkårene for å klassifisere en forpliktelse som kort eller langsiktig.

Hensikten med endringene er å fremme konsistens i anvendelsen av kravene ved å hjelpe foretak i å avgjøre om gjeld og andre forpliktelser med et usikkert oppgjørstidspunkt skal klassifiseres som kortsiktig (forfallsdato eller potensiell forfallsdato innen 12 måneder) eller langsiktig. Endringene klargjør også klassifiseringskravene knyttet til gjeld som foretaket potensielt kan gjøre opp ved konvertering til egenkapital.

Endringene presiserer følgende:

- Betydningen av retten til å utsette et oppgjør
- Retten til å utsette et oppgjør må eksistere ved slutten av regnskapsperioden
- At klassifisering ikke er påvirket av sannsynligheten for at et selskap vil utøve sin rett til utsettelse
- Dersom et tilhørende innebygd derivat oppfyller definisjonen av et egenkapitalinstrument vil forpliktelsens vilkår ikke påvirke dens klassifisering

Endringene gjelder for regnskapsperioder som begynner på eller etter 1. januar 2023, men tidliganvendelse er tillatt. Endringene må anvendes retrospektivt. Selskapet planlegger ikke å anvende disse endringene tidlig.



Noter til årsregnskapet 2022

Nysnø Klimainvesteringer AS

Note 1 - Regnskapsprinsipper fortsetter

Endringer i IAS 12 Inntektsskatt - Utsatt skatt relatert til eiendeler og forpliktelser som oppstår fra en enkel transaksjon

Endringer i IAS 12 Inntektsskatt presiserer at det skal innregnes utsatt skatt på transaksjoner hvor foretak regnskapsfører både en eiendel og en forpliktelse. Målet med endringene er å redusere mangfoldet i rapporteringen av utsatt skatt på leieavtaler og avviklingsforpliktelser.

IAS 12 Inntektsskatt spesifiserer hvordan et selskap regnskapsfører inntektsskatt, inkludert utsatt skatt. I spesifikke tilfeller, omtalt i IAS 12.15 og IAS 12.24, er selskaper unntatt fra å innregne utsatt skatt når de innregner eiendeler eller forpliktelser for første gang. Det har tidligere vært en viss usikkerhet om fritaket gjaldt for transaksjoner som leieavtaler og avviklingsforpliktelser - transaksjoner hvor selskaper regnskapsfører både en eiendel og en forpliktelse.

Nå får disse to bestemmelsen tillegg som gjør det tydelig at transaksjoner som gir grunnlag for lik skatteøkende og skattereduserende midlertidig forskjell ikke er omfattet av unntaket, og at det derfor skal regnskapsføres utsatt skatt på denne type transaksjoner.

Endringene er gjeldende for regnskapsperioder som begynner på eller etter 1. januar 2023. Det forventes at endringene ikke vil ha effekt på selskapsregnskapet.

Note 2 Offentlige tilskudd

Nysnø Klimainvesteringer AS har ikke mottatt tilskudd for regnskapsårene 2022 og 2021.



Noter til årsregnskapet 2022

Nysnø Klimainvesteringer AS

Note 3 Lønnskostnader og ytelser, godtgjørelser til daglig leder, styret og revisor

Lønnskostnader	2022	2021
Lønninger, styrehonorar og annen godtgjørelse	23 082 988	17 876 641
Arbeidsgiveravgift (inkludert finansskatt)	4 917 803	3 681 107
Pensjonskostnader	1 428 269	1 158 761
Andre ytelser	1 035 511	557 716
Sum	30 464 571	23 274 226

Gjennomsnittlig antall årsverk 16 12

Utbetaling til styret og ledende ansatte

Godtgjørelse til medlemmer av styret

2022			Risiko- og revisjonsutvalg	Kompensasjonsutvalg
Navn	Tittel	Styrehonorar		
Egil Hermann Sjursen	Styreleder	235 000	0	29 000
Widar Salbuviik	Tidl. styreleder	91 000	0	7 100
Jannicke Hilland	Styremedlem	163 000	0	15 600
Klaus Mohn	Styremedlem	163 000	0	0
Mariann Ødegård	Styremedlem	163 000	39 300	0
Per Arne Jensen	Styremedlem	109 000	19 000	0
Sum		924 000	58 300	51 700

2021			Risiko- og revisjonsutvalg	Kompensasjonsutvalg
Navn	Tittel	Styrehonorar		
Widar Salbuviik	Styreleder	309 459	0	24 041
Jannicke Hilland	Styremedlem	185 590	0	17 874
Egil Hermann Sjursen	Styremedlem	185 590	30 100	0
Klaus Mohn	Styremedlem	185 590	0	0
Mariann Ødegård	Styremedlem	185 590	19 100	0
Sum		1 051 819	49 200	41 915

På ordinær generalforsamling 30. mai 2022 vedtok generalforsamlingen årlig godtgjørelse til styret og styrets underutvalg, gjeldene frem til ordinær generalforsamling 2023. Dette utgjør NOK 283 000 for styreleder og NOK 170 000 for styremedlem Risiko- og revisjonsutvalgets leder honoreres med NOK 46 500 og medlem med NOK 29 600. Kompensasjonsutvalgets leder honoreres med NOK 22 000 og medlem med NOK 16 300.

Honorarene som vises i tabellene over gjelder utbetalt godtgjørelse, og er sist avregnet frem for perioden frem til 31.12.2022. Utbetalingene i tabellene gjelder for en periode utover et kalenderår. Beløpene er inkludert i regnskaplinjen lønnskostnad i resultatregnskapet.

Det er ikke avsatt for honorarer for perioden etter balansedagen og frem til neste ordinære generalforsamling i 2023.

Nysnø Klimainvesteringer AS

side 25



Noter til årsregnskapet 2022

Nysnø Klimainvesteringer AS

Note 3 Lønnskostnader og ytelser, godtgjørelser til daglig leder, styret og revisor - fortsetter

Selskapet skal følge allmennaksjeloven §§ 6-16a Retningslinjer om fastsettelse av lønn og annen godtgjørelse til ledende personer i noterte selskaper, 6-16b Rapport om lønn og annen godtgjørelse til ledende personer i noterte selskaper og Forskrift om retningslinjer og rapport om godtgjørelse for ledende personer. Retningslinjer som er i samsvar med asal § 6-16a og forskriften legges frem for godkjenning for ordinær generalforsamling. Lønnsrapport i samsvar med asal § 6-16b og forskriften legges frem for ordinær generalforsamling.

Retningslinjer og rapport vil være offentlig tilgjengelig på selskapets nettsider etter at ordinær generalforsamling er avholdt. Rapporten vil forbli offentlig tilgjengelig i en periode på 10 år.

Lønn og annen godtgjørelse til ledende personell

2022 Rolle	Ansatt fra- til	Lønn inkl. feriepenger	Tidligere	Pensjon og	Sum	Opptjent
			bonus	annen		bonus i året til
			opptjent	godtgjørelse	utbetalt	fremtidig utbetaling *
Administrerende direktør	01.05.2018 -	2 628 675	256 420	141 541	3 026 636	210 979
Finans- /klimaavkastningsdirektør	15.09.2018 -	2 429 578	458 375	141 541	3 029 494	260 000
Strategi- /kommunikasjonsdirektør	01.01.2022 -	1 474 795	61 750	143 787	1 680 332	124 313
Sum		6 533 048	776 545	426 869	7 736 462	595 292

2021 Rolle	Ansatt fra- til	Lønn inkl. feriepenger	Tidligere	Pensjon og	Sum	Opptjent
			bonus	annen		bonus i året til
			opptjent	godtgjørelse	utbetalt	fremtidig utbetaling *
Administrerende direktør	01.05.2018 -	2 628 665	162 291	141 339	2 932 295	350 550
Investeringsdirektør	15.09.2018 -	2 402 462	268 750	141 339	2 812 551	625 500
Sum		5 031 127	431 041	282 678	5 744 846	976 050

*Beløpet blir utbetalt over tre år etter at årsregnskapet er vedtatt av styret. Opptjent men ikke utbetalt bonus vil avsettes for og betales ut over påfølgende tre år betinget av at man står i stillingen over denne perioden. Andre forhold knyttet til insentivordningen er nærmere beskrevet i styrets retningslinjer om fastsettelse av lønn og annen godtgjørelse til ledende personer som er tilgjengelig på selskapets nettsider.

I påvente av oppdaterte forsikringsordninger ble det for en begrenset periode i 2022 stilt sikkerhet for ett av medlemmene i ledergruppen. Per 31.12.2022 er det ikke stilt sikkerhet eller garantier for medlemmer av ledergruppen, styret eller øvrige ansatte utover selskapets gjeldende forsikringsordninger.

Pensjonsforpliktelser

Selskapet er pliktig til å ha tjenstepensjonsordning etter lov om obligatorisk tjenstepensjon. Selskapets pensjonsordninger tilfredsstiller kravene i denne lov.



Noter til årsregnskapet 2022

Nysnø Klimainvesteringer AS

Note 3 Lønnskostnader og ytelser, godtgjørelser til daglig leder, styret og revisor - fortsetter

Revisjonshonorar

Kostnadsført honorar fordelt på tjenestetype (inklusive merverdiavgift):	2022	2021
Lovpålagt revisjon	143 000	195 563
Andre konsulent- / kostnadsførte attestasjonstjenester	38 250	10 813
Bistand emisjoner / attestasjonstjenester bokført direkte mot egenkapitalen	10 000	8 910
Sum honorar til revisor	191 250	215 285

Note 4 Anleggsmidler

	Immatrielle eiendeler	Kontor-maskiner	Inventar	Påkostning leide lokaler	Bruksrett	Sum
Anskaffelseskost pr. 01.01.22	568 398	589 280	924 477	284 160	10 225 131	12 591 446
Anskaffelseskost 31.12.22	568 398	589 280	924 477	284 160	10 225 131	12 591 446
Akkumulerte avskrivninger 31.12.22	500 398	539 030	596 727	77 322	3 067 539	4 781 016
Bokført verdi 31.12.22	68 000	50 250	327 750	206 838	7 157 592	7 810 430
Årets ordinære avskrivninger	113 000	121 000	179 000	28 000	1 022 513	1 463 513
Økonomisk levetid	5 år	4 år	5 år	10 år	10 år	



Noter til årsregnskapet 2022

Nysnø Klimainvesteringer AS

Note 5 Langsiktige verdipapirer

Nysnø Klimainvesteringer AS

- forvalter midler for staten
- forplikter seg overfor staten til at selskapets virksomhetsformål er å investere midler med sikte på verdistigning i selskaper som tilbyr gode, klimavennlige løsninger i Norge og ute i verden
- måler og evaluerer avkastningen av alle sine investeringer til virkelig verdi

	Anskaffelses kost	Balansført verdi	Uinnkalt kapital
Direkte investeringer:			
- egenkapitalinstrumenter (aksjer)	883 362 226	1 017 536 796	0
- gjeldsinstrumenter (konvertible lån)	103 317 263	56 396 354	0
Fondsinvesteringer	692 919 561	830 189 380	788 414 332
Sum	1 679 599 050	1 904 122 530	788 414 332

Alle aksjeinvesteringer ovenfor innregnes jf. IFRS 13 til virkelig verdi.

Andre finansielle investeringer innregnes jf. IFRS 9.

Oversikt over endring i porteføljen	2022	2021
Bokført verdi 01.01.	1 089 940 936	394 030 723
Anskaffelse	714 467 174	624 094 760
Salgssum ved realisasjon	-2 904 860	-4 653 360
Gevinst/tap ved realisasjon	385 613	1 893 360
Urealisert verdiendring	102 233 667	79 917 640
Tilbakebetaling av kostpris	0	-5 342 187
Bokført verdi 31.12.	1 904 122 530	1 089 940 936



Noter til årsregnskapet 2022

Nysnø Klimainvesteringer AS

Note 6 Markedsbaserte verdipapirer

Nysnø Klimainvesteringer AS har plassert deler av innhentet kapital i pengemarkedsfond med lav risiko, som et alternativ til bankinnskudd. Dette er ikke en del av investeringsvirksomheten, men holdes i en kort periode inntil de settes i virksomhet i langsiktige verdipapirer, ref. note 6.

Beholdning	Andeler	Anskaffelses kost	Balansført verdi	Markeds verdi
Omløpsmidler				
Holberg Likviditet A	1 301 139,2	132 209 228	132 003 302	132 003 302
Holberg OMF	1 313 881,5	133 287 347	132 058 493	132 058 493
SKAGEN Høyrente	1 308 806,6	131 996 359	131 396 589	131 396 589
Storebrand Likviditet B	21 751,2	218 544 871	217 569 024	217 569 024
Verdipapirf. PLUSS Kort Likv.	130 924,6	131 931 127	132 260 050	132 260 050
Verdipapirf. PLUSS Kort Likv. II	109 596,0	111 952 950	111 943 580	111 943 580
Sum		859 921 881	857 231 036	857 231 036

Avkastning av markedsbaserte verdipapirer	2022	2021
Realiserte renteinntekter	16 041 085	5 198 568
Urealisert verdiendring	1 649 101	-1 013 456
Netto resultatført beløp inkludert i annen renteinntekt	17 690 186	4 185 111

Note 7 Kortsiktige fordringer

Andre kortsiktige fordringer	2022	2021
Forskuddsbetalte kostnader	1 173 136	838 939
Avsetning for returprovisjon	31 379	0
Sum andre kortsiktige fordringer	1 204 515	838 939

Note 8 Leverandørgjeld og annen kortsiktig gjeld

	2022	2021
Leverandørgjeld	2 297 541	1 560 961
Skyldig offentlige avgifter, skattetrekk og lignende	2 485 299	2 009 192
Skyldige feriepenger, styrehonorar og bonus inkl. avg.	8 160 179	6 415 198
Kortsiktig gjeld til ansatte (ubetalte reiseregninger)	13 510	53 511
Påløpte kostnader	14 418	0
Neste års amortisering av balansført leieforpliktelse	931 689	886 525
Sum	13 902 635	10 925 386

Leverandørgjeld er ikke rentebærende og normal betalingsfrist er under 30 dager.



Noter til årsregnskapet 2022

Nysnø Klimainvesteringer AS

Note 9 Bankinnskudd

Spesifikasjon av likvider	2022	2021
Kontanter i bank	29 600 258	46 999 175
Kontanter i bank i valuta	1 541	1 462
Likvide innskudd med flytende rente	294 722 504	422 883 694
Innestående på skattetrekkkonto	1 640 134	1 441 218
Sum likvider	325 964 437	471 325 548

Selskapet har følgende bundne bankmidler	2022	2021
Skattetrekkkonto	1 640 134	1 441 218
- herav bundet til dekning av skyldig skattetrekk	1 314 907	1 164 099

Skyldig skattetrekk er gjort opp ved forfall.

Note 10 Aksjonærer

Aksjekapitalen i selskapet pr. 31.12 består av:	Antall	Pålydende	Bokført
Ordinære aksjer	145 000	11 000,00	1 595 000 000

Endringer i aksjekapital og overkurs vises i separat egenkapitaloppstilling.

Aksjonær i selskapet pr 31.12 var:	Ordinære aksjer	Eierandel	Stemmeandel
Nærings- og Fiskeridepartementet	145 000	100,0%	100,0%

Statsbudsjettet for 2023 tilfører ytterligere kapital til Nysnø Klimainvesteringer AS i kommende år. Selskapet vedtok en kapitalforhøyelse på MNOK 600 i en ekstraordinær generalforsamling den 30. januar 2023.

Beregning av resultat pr. aksje og utvannet resultat pr. aksje er vist i note 16.



Noter til årsregnskapet 2022

Nysnø Klimainvesteringer AS

Note 11 Leieavtaler

Selskapet har inngått en leieavtale for leie av kontorlokaler. Leie for selskapets lokaler er tegnet for Børehaugen 1. Innflytting i nye lokaler skjedde i mars 2020, bruksretteiendelen og leieforpliktelsen er tatt inn i balansen ved innflytting. Årlig leie er avtalt til NOK 1 241 400, noe som indeksregulert utgjorde NOK 1 289 484 ved innflytting.

Kommende bruksrett og leieforpliktelse for nye lokaler er beskrevet under, med en neddiskonteringsrente på 5%.

Bruksretteiendel	Kontorlokaler	Totalt
Anskaffelseskost 31.12.2021	10 225 131	10 225 131
Anskaffelseskost 31.12.2022	10 225 131	10 225 131
Akkumulerte avskrivninger 31.12.2021	2 045 026	2 045 026
Avskrivninger for året	1 022 513	1 022 513
Akkumulerte avskrivninger 31.12.2022	3 067 539	3 067 539
Balanseført verdi av bruksretteiendel 31.12.2022	7 157 592	7 157 592



Noter til årsregnskapet 2022

Nysnø Klimainvesteringer AS

Note 11 Leieavtaler - fortsetter

<u>Leieforpliktelse og forfall av diskonterte betalinger</u>	<u>Kontorlokaler</u>	<u>Totalt</u>
Mindre enn 1 år	931 689	931 689
1-2 år	2 008 191	2 008 191
3-5 år	3 412 480	3 412 480
Mer enn 5 år	1 149 309	1 149 309
Total leieforpliktelse 31.12.2022	7 501 669	7 501 669

<u>Endring i leieforpliktelser</u>	<u>Kontorlokaler</u>	<u>Totalt</u>
Gjenværende leieforpliktelse pr 01.01.2022	8 388 193	8 388 193
Betaling av hovedstol	-886 524	-886 524
Betaling av renter	-402 959	-402 959
Rentekostnad tilknyttet leieforpliktelser	402 959	402 959
Total leieforpliktelse 31.12.2022	7 501 669	7 501 669

Leieavtalene inneholder ikke restriksjoner på selskapets utbyttepolitikk eller finansieringsmuligheter. Selskapet har ikke restverdigarantier knyttet til sin leieavtale. Regulering av leiebeløpet skjer 1. januar hvert år i henhold til Statistisk Sentralbyrås konsumprisindeks.

Anvendte praktiske løsninger

Nysnø Klimainvesteringer AS har inngått flere mindre abonnementsavtaler for leie av IT-programmer. Selskapet har besluttet å ikke innregne leieavtaler der den underliggende eiendelen har lav verdi eller kortsiktige leieavtaler, og innregner dermed ikke leieforpliktelser og bruksretteiendeler for noen av disse leieavtalene. I stedet kostnadsføres leiebetalingene når de inntreffer.

Variable leiebetalinger

I tillegg til leieforpliktelsene over er selskapet bundet til å betale variable betalinger for felleskostnader til utleier av kontorlokaler. De variable leiebetalingene kostnadsføres når de inntreffer.

Opsjoner om å forlenge en leieavtale

Selskapets leieavtaler av bygninger har leieperiode på 10 år. Avtalen inneholder en rettighet til forlengelse på ytterligere 5 år som kan utøves i løpet av avtalens siste periode. Selskapets potensielle fremtidige leiebetalinger knyttet til forlengelsesopsjonen er ikke inkludert i leieforpliktelsen over.



Noter til årsregnskapet 2022

Nysnø Klimainvesteringer AS

Note 12 Skatt

Grunnlag for betalbar skatt	2022	2021	
Resultat før skattekostnad	96 639 426	64 414 661	
Permanente forskjeller:			
- Realisasjon/utbytte innenfor fritaksmodellen	-286 992	-1 893 360	
- Urealisert verdiendring investeringer	-119 049 866	-110 657 995	
- Transaksjonskostnader uten fradrag	1 440 351	1 834 809	
- Andre permanente forskjeller	78 195	266 227	
- Emisjons- og stiftelseskostnader	-10 000	-8 190	
Grunnlag for årets skattekostnad	-21 188 885	-46 043 848	
Endring i midlertidige forskjeller	15 421 482	31 543 920	
Overført til / bruk av underskudd til fremføring	5 767 402	14 499 928	
Grunnlag for betalbar skatt i resultatregnskapet	0	0	
Skattepliktig inntekt	0	0	
Fordeling av skattekostnaden	2022	2021	
Betalbar skatt (25%)	0	0	
Endring i utsatt skatt	0	0	
Skattekostnad	0	0	
Spesifikasjon av midlertidige forskjeller	2022	2021	Endring
Driftsmidler	-151 073	-5 732	-145 341
Utestående fordringer	-46 893 964	-31 753 811	-15 140 153
Avsetning for forpliktelser	0	0	0
Balanseført leieforpliktelse	-344 077	-208 088	-135 989
Aksjer utenfor fritaksmetoden	73 871 456	41 436 362	32 435 094
Underskudd til fremføring	-67 115 748	-61 348 346	-5 767 402
Sum midlertidige forskjeller	-40 633 406	-51 879 615	11 246 209
Beregnet utsatt skatt (+) / skattefordel (-), 25%	-10 158 351	-12 969 904	2 811 552
Nedvurdering av utsatt skattefordel	10 158 351	12 969 904	-2 811 552
Utsatt skatt (+) / skattefordel (-) i balansen	0	0	0

Alle midlertidige forskjeller kan utlignes og dette er gjennomført i beregningen av utsatt skatt/utsatt skattefordel.

Selskapets inntekter forventes i hovedsak å falle inn under fritaksmodellen. Inntil det antas at inntekter utenfor fritaksmodellen overstiger selskapets fradragsberettigede kostnader, vil ikke utsatt skattefordel balanseføres.



Noter til årsregnskapet 2022

Nysnø Klimainvesteringer AS

Note 13 Finanskostnader, finansinntekter og andre inntekter

Finansinntekter	2022	2021
Renteinntekter bank	9 882 993	5 558 568
Renteinntekter verdipapirfond	16 041 085	5 198 568
Urealisert verdiendring verdipapirfond	1 649 101	-1 013 456
Gevinst / tap ved realisering verdipapirfond	-1 949 349	81 060
Valutagevinst	12 413	297 451
Andre finansinntekter	344 778	76 052
Sum finansinntekter	25 981 021	10 198 242

Finanskostnader	2022	2021
Rentekostnader	-404 077	-447 121
Utjevningsrenter ved inntreden i fondsinvesteringer	-1 061 144	-1 057 880
Valutatap	-148 256	-274 028
Andre finanskostnader	-98 656	-490
Sum finanskostnader	-1 712 133	-1 779 519

Note 14 Betingede forpliktelser

Selskapet har per tidspunkt for balansedagen ingen kjente betingede forpliktelser.

Note 15 Resultat pr. aksje

Ordinært resultat pr. aksje er beregnet som forholdet mellom årets resultat som tilfaller aksjeeierne og vektet gjennomsnittlig utestående ordinære aksjer gjennom regnskapsåret.

Det er ingen konvertible obligasjoner eller opsjoner som ville hatt utvanningseffekt.

Årets resultat som tilfaller selskapets aksjonærer	2022	2021
Årets resultat fra videreført virksomhet	96 639 426	64 414 661
Resultat fra avhendet virksomhet	0	0
Årets resultat til ordinære aksjonærer	96 639 426	64 414 661
Gjennomsnittlig antall utestående aksjer (se note 11)	145 000	120 000
Utvannet resultat per aksje	666	537



Noter til årsregnskapet 2022

Nysnø Klimainvesteringer AS

Note 16 Finansielle instrumenter - Finansiell risiko og ledelsens mål og retningslinjer (IFRS 7)

Selskapets mål er å investere i selskaper som løser klimautfordringer på en smart og lønnsom måte, og som gir grobunn for ny, klimavennlig virksomhet og teknologiutvikling. Selskapets finansielle eiendeler består av finansielle investeringer, fordringer og bankinnskudd, som stammer fra egenkapitalinnskudd. Hoveddelen av selskapets finansielle forpliktelser består av leverandørgjeld, offentlige avgifter og avsetning for forpliktelser.

Nysnø Klimainvesteringer AS er eksponert for markedsrisiko, likviditetsrisiko og egenkapitalrisiko. Selskapets ledelse har ansvaret for håndteringen av denne risikoen. Styret gir tilbakemelding og godkjenner retningslinjer for håndtering av de nevnte risikoer.

Markedsrisiko

Markedsrisiko er risikoen for at fremtidige kontantstrømmer fra et finansielt instrument vil fluktere som følge av endringer i markedsverdiene av investeringene. Markedsrisiko består av renterisiko og valutarisiko. Selskapet investerer i virksomheter som ikke er børsnoterte og hvor det kan forekomme høy risiko. Nysnø håndterer denne risikoen gjennom diversifisering og ved å sette grenser for hver enkelt og total egenkapitalinvestering. Rapporter om investeringsporteføljen leveres til ledelsen regelmessig. Selskapets investeringskomité og styret gjennomgår og godkjenner alle egenkapitalinvesteringer.

Renterisiko

Renterisiko er risikoen for fluktasjon i fremtidige kontantstrømmer til et finansielt instrument som følge av endringer i markedsrentene. Selskapet har pr 31.12.2022 både ordinære bankinnskudd med flytende rente, og "grønne" innskudd i ulike banker med flytende rente. Selskapet har også plassert overskuddslikviditet i pengemarkeds- og obligasjonsfond med lav risiko. I og med at selskapet ikke har langsiktig gjeld, er målet for ledelsen med ansvar for rentestyring å sikre at renteinntektene på inntående likvider blir maksimert samtidig som midlene blir plassert på en hensiktsmessig måte med tanke på formålet til Nysnø.

Valutarisiko

Valutarisiko er risikoen for at fremtidige kontantstrømmer vil fluktuere som følge av endringer i valutakurser. Nysnø er utsatt for valutarisiko gjennom kommitteringer i fond i fremmed valuta. Risikoen reduseres gjennom å benytte seg av faste vekslingsstrategier.

Likviditetsrisiko

Likviditetsrisiko er risikoen for at selskapet ikke vil være i stand til å innfri sine finansielle forpliktelser ved forfall. Selskapets fremgangsmåte for å håndtere dette, er å sikre, så langt som mulig, at de alltid vil ha tilstrekkelig likviditet for å kunne betjene sine forpliktelser, både under normale og krevende forhold, og uten å pådra seg uakseptable tap eller risiko for å skade selskapets omdømme.

Selskapets forpliktelser pr 31.12.2022 anses som ubetydelige.

Forfallsanalyse	< 1 måned	1- 3 måneder	3- 6 måneder	6 mnd < 1 år	Sum
Leverandørgjeld	2 297 541	0	0	0	2 297 541
Skyldige offentlige avgifter	2 180 478	304 821	0	0	2 485 299
Annen kortsiktig gjeld	27 928	4 199 981	3 960 198		8 188 106
Neste års avdrag leieforpliktelse	0	0	0	931 689	931 689

Kredittrisiko

Kredittrisiko er risikoen for at en motpart ikke vil oppfylle sine forpliktelser knyttet til et finansielt instrument eller en kontrakt, noe som fører til et økonomisk tap. Selskapet er i svært liten grad eksponert for kredittrisiko fra finansieringsaktiviteter, herunder innskudd i banker og finansinstitusjoner og andre finansielle instrumenter.



Noter til årsregnskapet 2022

Nysnø Klimainvesteringer AS

Note 16 Finansielle instrumenter - Finansiell risiko og ledelsens mål og retningslinjer (IFRS 7) - fortsetter

Kapitalforvaltning

For kapitalforvaltning er det primære fokuset å sikre at selskapet beholder en god kredittvurdering og en sunn kapitalstruktur som støtter virksomheten og maksimerer aksjonærens verdier. Nysnø har ikke anledning til å ta opp lån i henhold til selskapets vedtekter §3 om selskapets virksomhet, og vil derfor ha en naturlig høy egenkapitalandel.

Nøkkeltall finansiering	2022	2021
Leverandørgjeld og annen kortsiktig gjeld	13 902 635	10 925 386
Langsiktig gjeld	6 569 980	7 501 669
Egenkapital	3 075 860 334	2 479 230 908
Sum netto gjeld og egenkapital	3 096 332 949	2 497 657 963
Egenkapitalandel	99,3 %	99,3 %

Virkelig verdi av finansielle instrumenter

Balansført verdi av bankinnskudd er tilnærmet lik virkelig verdi fordi disse instrumentene har kort forfallstid. Tilsvarende er balansført verdi av fordringer og leverandørgjeld tilnærmet lik virkelig verdi da de inngås til "normale" betingelser. Virkelig verdi av investeringer er fastsatt ved bruk av tilgjengelige verdier jf kvartalsrapporter og siste emisjonskurser for relativt nyanskaffede instrumenter.

Sammenligning av verdier 2022	Verdsettelses- hierarki	Bokført verdi	Amortisert kost	Virkelig verdi
Finansielle eiendeler				
Investeringer i aksjer og andeler	Nivå 3	1 648 640 650	1 487 848 202	1 648 640 650
Investeringer i aksjer og andeler	Nivå 2	199 085 526	88 433 585	199 085 526
Investeringer i gjeldsinstrumenter	Nivå 3	56 396 354	103 317 263	56 396 354
Andre fordringer	Nivå 3	1 204 515	1 204 515	1 204 515
Markedsbaserte verdipapirfond	Nivå 2	857 231 036	857 231 036	857 231 036
Bankinnskudd	Nivå 1	325 964 346	325 964 346	325 964 346
Finansielle forpliktelser				
Leverandør- og annen gjeld	Nivå 3	-20 472 615	-20 472 615	-20 472 615
Sammenligning av verdier 2021				
Finansielle eiendeler				
Investeringer i aksjer og andeler	Nivå 3	733 609 445	751 364 722	733 609 445
Investeringer i aksjer og andeler	Nivå 2	235 168 763	65 785 385	235 168 763
Investeringer i gjeldsinstrumenter	Nivå 3	118 747 205	150 501 016	118 747 205
Investeringer i finansielle derivater	Nivå 3	2 415 523	0	2 415 523
Andre fordringer	Nivå 3	838 939	838 939	838 939
Markedsbaserte verdipapirfond	Nivå 2	926 148 597	926 148 597	926 148 597
Bankinnskudd	Nivå 1	471 325 548	471 325 548	471 325 548
Finansielle forpliktelser				
Leverandør- og annen gjeld	Nivå 3	-18 427 055	-18 427 055	-18 427 055

Nysnø Klimainvesteringer AS

side 36



Noter til årsregnskapet 2022

Nysnø Klimainvesteringer AS

Note 16 Finansielle instrumenter - Finansiell risiko og ledelsens mål og retningslinjer (IFRS 7) - fortsetter

Selskapet klassifiserer virkelig verdi målinger ved å bruke et virkelig verdi hierarki som reflekterer signifikansen av den inputen som brukes i utarbeidelsen av målingene. Virkelig verdi hierarkiet har følgende nivåer:

- Nivå 1: Input er noterte priser (justerte) i aktive markeder for identiske eiendeler eller forpliktelser
- Nivå 2: Input er annet enn noterte priser inkludert i Nivå 1 som er observerbare for eiendelen eller forpliktelser, enten direkte (dvs. som priser) eller indirekte (dvs. utledet fra priser)
- Nivå 3: Input for eiendelen eller forpliktelser er ikke basert på observerbare markedsdata (ikke-observerbar input)



Deloitte.

Deloitte AS
Strandsvingen 14 A
NO-4032 Stavanger
Norway

Tel: +47 51 81 56 00
www.deloitte.no

Til generalforsamlingen i Nysnø Klimainvesteringer AS

UAVHENGIG REVISORS BERETNING

Konklusjon

Vi har revidert årsregnskapet for Nysnø Klimainvesteringer AS som består av balanse per 31. desember 2022, resultatregnskap, oppstilling over endringer i egenkapital og kontantstrømpstilling for regnskapsåret avsluttet per denne datoen og noter til årsregnskapet, herunder et sammendrag av viktige regnskapsprinsipper.

Etter vår mening

- oppfyller årsregnskapet gjeldende lovkrav, og
- gir årsregnskapet et rettviseende bilde av selskapets finansielle stilling per 31. desember 2022, og av dets resultater og kontantstrømmer for regnskapsåret avsluttet per denne datoen i samsvar med International Financial Reporting Standards som fastsatt av EU.

Grunnlag for konklusjonen

Vi har gjennomført revisjonen i samsvar med International Standards on Auditing (ISA-ene). Våre oppgaver og plikter i henhold til disse standardene er beskrevet nedenfor under *Revisors oppgaver og plikter ved revisjonen av årsregnskapet*. Vi er uavhengige av selskapet i samsvar med kravene i relevante lover og forskrifter i Norge og International Code of Ethics for Professional Accountants (inkludert internasjonale uavhengighetsstandarder) utstedt av International Ethics Standards Board for Accountants (IESBA-reglene), og vi har overholdt våre øvrige etiske forpliktelser i samsvar med disse kravene. Innhentet revisjonsbevis er etter vår vurdering tilstrekkelig og hensiktsmessig som grunnlag for vår konklusjon.

Øvrig informasjon

Styret og daglig leder (ledelsen) er ansvarlige for informasjonen i årsberetningen. Øvrig informasjon omfatter informasjon i årsrapporten bortsett fra årsregnskapet og den tilhørende revisjonsberetningen. Vår konklusjon om årsregnskapet ovenfor dekker ikke informasjonen i årsberetningen.

I forbindelse med revisjonen av årsregnskapet er det vår oppgave å lese årsberetningen. Formålet er å vurdere hvorvidt det foreligger vesentlig inkonsistens mellom årsberetningen og årsregnskapet og den kunnskap vi har opparbeidet oss under revisjonen av årsregnskapet, eller hvorvidt informasjon i årsberetningen ellers fremstår som vesentlig feil. Vi har plikt til å rapportere dersom årsberetningen fremstår som vesentlig feil. Vi har ingenting å rapportere i så henseende.

Basert på kunnskapen vi har opparbeidet oss i revisjonen, mener vi at årsberetningen

- er konsistent med årsregnskapet og
- inneholder de opplysninger som skal gis i henhold til gjeldende lovkrav.

Ledelsens ansvar for årsregnskapet

Ledelsen er ansvarlig for å utarbeide årsregnskapet og for at det gir et rettviseende bilde i samsvar med International Financial Reporting Standards som fastsatt av EU. Ledelsen er også ansvarlig for slik internkontroll som den finner nødvendig for å kunne utarbeide et regnskap som ikke inneholder vesentlig feilinformasjon, verken som følge av misligheter eller utilsiktede feil.

Deloitte refers to one or more of Deloitte Touche Tohmatsu Limited ("DTL"), its global network of member firms, and their related entities (collectively, the "Deloitte organization"). DTL (also referred to as "Deloitte Global") and each of its member firms and related entities are legally separate and independent entities, which cannot obligate or bind each other in respect of third parties. DTL and each DTL member firm and related entity is liable only for its own acts and omissions, and not those of each other. DTL does not provide services to clients. Please see www.deloitte.no to learn more.

© Deloitte AS

Registrert i Foretaksregisteret Medlemmer av Den norske Revisorforening
Organisasjonsnummer: 980 211 282

Penneo Dokumentnøkkel: UZ355-M088W-YXAU-E-KENEL-MJLJ2-APAQ5



Deloitte.

side 2
Uavhengig revisors beretning -
Nysnø Klimainvesteringer AS

Ved utarbeidelsen av årsregnskapet må ledelsen ta standpunkt til selskapets evne til fortsatt drift og opplyse om forhold av betydning for fortsatt drift. Forutsetningen om fortsatt drift skal legges til grunn for årsregnskapet med mindre ledelsen enten har til hensikt å avvikle selskapet eller legge ned virksomheten, eller ikke har noe realistisk alternativ til dette.

Revisors oppgaver og plikter ved revisjonen av årsregnskapet

Vårt mål er å oppnå betryggende sikkerhet for at årsregnskapet som helhet ikke inneholder vesentlig feilinformasjon, verken som følge av misligheter eller utilsiktede feil, og å avgi en revisjonsberetning som inneholder vår konklusjon. Betryggende sikkerhet er en høy grad av sikkerhet, men ingen garanti for at en revisjon utført i samsvar med ISA-ene, alltid vil avdekke vesentlig feilinformasjon. Feilinformasjon kan oppstå som følge av misligheter eller utilsiktede feil. Feilinformasjon er å anse som vesentlig dersom den enkeltvis eller samlet med rimelighet kan forventes å påvirke de økonomiske beslutningene som brukerne foretar på grunnlag av årsregnskapet.

Som del av en revisjon i samsvar med ISA-ene, utøver vi profesjonelt skjønn og utviser profesjonell skepsis gjennom hele revisjonen. I tillegg:

- identifiserer og vurderer vi risikoen for vesentlig feilinformasjon i regnskapet, enten det skyldes misligheter eller utilsiktede feil. Vi utformer og gjennomfører revisjonshandlinger for å håndtere slike risikoer, og innhenter revisjonsbevis som er tilstrekkelig og hensiktsmessig som grunnlag for vår konklusjon. Risikoen for at vesentlig feilinformasjon som følge av misligheter ikke blir avdekket, er høyere enn for feilinformasjon som skyldes utilsiktede feil, siden misligheter kan innebære samarbeid, forfalskning, bevisste utelatelser, uriktige fremstillinger eller overstyring av internkontroll.
- opparbeider vi oss en forståelse av intern kontroll som er relevant for revisjonen, for å utforme revisjonshandlinger som er hensiktsmessige etter omstendighetene, men ikke for å gi uttrykk for en mening om effektiviteten av selskapets interne kontroll.
- evaluerer vi om de anvendte regnskapsprinsippene er hensiktsmessige og om regnskapsestimatene og tilhørende noteopplysninger utarbeidet av ledelsen er rimelige.
- konkluderer vi på om ledelsens bruk av fortsatt drift-forutsetningen er hensiktsmessig, og, basert på innhentede revisjonsbevis, hvorvidt det foreligger vesentlig usikkerhet knyttet til hendelser eller forhold som kan skape tvil av betydning om selskapets evne til fortsatt drift. Dersom vi konkluderer med at det eksisterer vesentlig usikkerhet, kreves det at vi i revisjonsberetningen henleder oppmerksomheten på tilleggsopplysningene i årsregnskapet, eller, dersom slike tilleggsopplysninger ikke er tilstrekkelige, at vi modifierer vår konklusjon. Våre konklusjoner er basert på revisjonsbevis innhentet frem til datoen for revisjonsberetningen. Etterfølgende hendelser eller forhold kan imidlertid medføre at selskapet ikke kan fortsette driften.
- evaluerer vi den samlede presentasjonen, strukturen og innholdet i årsregnskapet, inkludert tilleggsopplysningene, og hvorvidt årsregnskapet gir uttrykk for de underliggende transaksjonene og hendelsene på en måte som gir et rettviseende bilde.

Vi kommuniserer med styret blant annet om det planlagte innholdet i og tidspunkt for revisjonsarbeidet og eventuelle vesentlige funn i revisjonen, herunder vesentlige svakheter i intern kontroll som vi avdekker gjennom revisjonen.

Stavanger, 10. mai 2023
Deloitte

Bjarte Jonassen
statsautorisert revisor

Pemneo Dokumentnøkkel: UZ355-M088W-YXAUE-KENEL-MJLJ2-APAOS



PENNEO

Signaturene i dette dokumentet er juridisk bindende. Dokument signert med "Penneo™ - sikker digital signatur".
De signerende parter sin identitet er registrert, og er listet nedenfor.

"Med min signatur bekrefter jeg alle datoer og innholdet i dette dokument."

Bjarte Munkejord Jonassen

Statsautorisert revisor

Serienummer: 9578-5995-4-1247394

IP: 217.173.xxx.xxx

2023-05-10 13:33:44 UTC



Penneo Dokumentnøkkel: UZ3SS-M088W-YXAUE-KENEL-MJLZ-APAO5

Dokumentet er signert digitalt, med **Penneo.com**. Alle digitale signatur-data i dokumentet er sikret og validert av den datamaskin-utregnede hash-verdien av det opprinnelige dokument. Dokumentet er låst og tids-stemplet med et sertifikat fra en betrodd tredjepart. All kryptografisk bevis er integrert i denne PDF, for fremtidig validering (hvis nødvendig).

Hvordan bekrefter at dette dokumentet er originalen?

Dokumentet er beskyttet av ett Adobe CDS sertifikat. Når du åpner dokumentet i

Adobe Reader, skal du kunne se at dokumentet er sertifisert av **Penneo e-signature service <penneo@penneo.com>**. Dette garanterer at innholdet i dokumentet ikke har blitt endret.

Det er lett å kontrollere de kryptografiske beviser som er lokalisert inne i dokumentet, med Penneo validator - <https://penneo.com/validator>