



ÅRSREGNSKAPET FOR REGNSKAPSÅRET 2021 - GENERELL INFORMASJON

Enheten

Organisasjonsnummer: 930 223 085
Organisasjonsform: Aksjeselskap
Foretaksnavn: ØIJORD & AANES AS
Forretningsadresse: Stigerplatåveien 9
8626 MO I RANA

Regnskapsår

Årsregnskapets periode: 01.01.2021 - 31.12.2021

Konsern

Mørselskap i konsern: Ja
Konsernregnskap lagt ved: Ja

Regnskapsregler

Regler for små foretak benyttet: Nei
Benyttet ved utarbeidelsen av årsregnskapet til selskapet: Regnskapslovens alminnelige regler
Benyttet ved utarbeidelsen av årsregnskapet til konsernet: Regnskapslovens alminnelige regler

Årsregnskapet fastsatt av kompetent organ

Bekreftet av representant for selskapet: Anne Jakobsen
Dato for fastsettelse av årsregnskapet: 30.05.2022

Grunnlag for avgivelse

År 2021: Årsregnskapet er elektronisk innlevert
År 2020: Tall er hentet fra elektronisk innlevert årsregnskap fra 2021

Det er ikke krav til at årsregnskapet m.v. som sendes til Regnskapsregisteret er undertegnet. Kontrollen på at dette er utført ligger hos revisor/enhetens øverste organ. Sikkerheten ivaretas ved at innsender har rolle/rettighet for innsending av årsregnskapet via Altinn, og ved at det bekreftes at årsregnskapet er fastsatt av kompetent organ.

Brønnøysundregistrene, 09.07.2023



Resultatregnskap

| Beløp i: NOK | Note | 2021 | 2020 |
|---|------|-------------------|--------------------|
| RESULTATREGNSKAP | | | |
| Inntekter | | | |
| Annen driftsinntekt | 1 | 61 746 469 | 1 036 969 |
| Sum inntekter | | 61 746 469 | 1 036 969 |
| Kostnader | | | |
| Lønnskostnad | 2 | 138 201 | 214 579 |
| Avskrivning av driftsmidler og immaterielle eiendeler | 4 | 16 642 | 28 530 |
| Annen driftskostnad | 2 | 4 331 273 | 811 761 |
| Sum kostnader | | 4 486 116 | 1 054 870 |
| Driftsresultat | | 57 260 353 | -17 901 |
| Finansinntekter og finanskostnader | | | |
| Renteinntekt fra foretak i samme konsern | 1, 8 | 2 584 462 | 290 568 |
| Annen renteinntekt | | 248 001 | 36 773 |
| Annen finansinntekt | 1 | 10 634 556 | 11 454 940 |
| Sum finansinntekter | | 13 467 019 | 11 782 281 |
| Reversering/Nedskrivning av finansielle anl.midler | 1 | | 27 000 000 |
| Annen rentekostnad | | 4 281 306 | 1 480 214 |
| Sum finanskostnader | | 4 281 306 | 28 480 214 |
| Netto finans | | 9 185 713 | -16 697 933 |
| Ordinært resultat før skattekostnad | | 66 446 066 | -16 715 835 |
| Skattekostnad | 5 | | -325 |
| Ordinært resultat etter skattekostnad | | 66 446 066 | -16 715 510 |
| Årsresultat | | 66 446 066 | -16 715 510 |
| Årsresultat etter minoritetsinteresser | | 66 446 066 | -16 715 510 |
| Totalresultat | | 66 446 066 | -16 715 510 |
| Overføringer og disponeringer | | | |



Resultatregnskap

| Beløp i: NOK | Note | 2021 | 2020 |
|--|-------------|-------------------|--------------------|
| Avsatt til annen egenkapital | | 66 446 066 | |
| Overført fra annen egenkapital | | | -16 715 510 |
| Sum overføringer og disponeringer | 6 | 66 446 066 | -16 715 510 |



Balanse

| Beløp i: NOK | Note | 2021 | 2020 |
|--|-------|--------------------|--------------------|
| BALANSE - EIENDELER | | | |
| Anleggsmidler | | | |
| Immaterielle eiendeler | | | |
| Utsatt skattefordel | 5 | | 41 531 |
| Sum immaterielle eiendeler | | | 41 531 |
| Varige driftsmidler | | | |
| Tomter mm. | | | 1 271 511 |
| Bygninger o.a. fast eiendom | | | 54 682 |
| Sum varige driftsmidler | 4, 11 | | 1 326 193 |
| Finansielle anleggsmidler | | | |
| Investering i datterselskap | | 61 159 968 | 67 309 968 |
| Lån til foretak i samme konsern | | 106 810 179 | |
| Investeringer i tilknyttet selskap | | 139 650 685 | 125 550 685 |
| Investeringer i aksjer og andeler | 11 | 993 770 | 958 526 |
| Sum finansielle anleggsmidler | 3 | 308 614 602 | 193 819 179 |
| Sum anleggsmidler | | 308 614 602 | 195 186 903 |
| Omløpsmidler | | | |
| Varer | | | |
| Fordringer | | | |
| Kundefordringer | 7, 11 | | |
| Andre kortsiktige fordringer | 8 | 18 636 338 | 25 238 789 |
| Sum fordringer | | 18 636 338 | 25 238 789 |
| Bankinnskudd, kontanter og lignende | | | |
| Bankinnskudd, kontanter o.l. | 9 | 170 525 818 | 33 800 |
| Sum bankinnskudd, kontanter og lignende | | 170 525 818 | 33 800 |
| Sum omløpsmidler | | 189 162 155 | 25 272 589 |
| SUM EIENDELER | | 497 776 757 | 220 459 492 |



Balanse

| Beløp i: NOK | Note | 2021 | 2020 |
|--|------|--------------------|--------------------|
| BALANSE - EGENKAPITAL OG GJELD | | | |
| Egenkapital | | | |
| Innskutt egenkapital | | | |
| Aksjekapital (2850 aksjer a kr. 7.000) | 10 | 19 950 000 | 20 300 000 |
| Overkurs | | 39 977 650 | 39 977 650 |
| Sum innskutt egenkapital | | 59 927 650 | 60 277 650 |
| Opptjent egenkapital | | | |
| Annen egenkapital | | 181 286 487 | 116 091 503 |
| Sum opptjent egenkapital | | 181 286 487 | 116 091 503 |
| Sum egenkapital | 6 | 241 214 137 | 176 369 153 |
| Gjeld | | | |
| Langsiktig gjeld | | | |
| Annen langsiktig gjeld | | | |
| Gjeld til kredittinstitusjoner | 11 | 144 412 696 | 19 711 519 |
| Øvrig langsiktig gjeld | | 13 829 250 | 23 149 250 |
| Sum annen langsiktig gjeld | | 158 241 946 | 42 860 769 |
| Sum langsiktig gjeld | | 158 241 946 | 42 860 769 |
| Kortsiktig gjeld | | | |
| Gjeld til kredittinstitusjoner | | 55 353 | 1 093 347 |
| Leverandørgjeld | 8 | 349 871 | 69 514 |
| Skattetrekk og andre trekk | | | 51 659 |
| Utbytte | 8 | | |
| Annen kortsiktig gjeld | 8 | 97 915 450 | 15 050 |
| Sum kortsiktig gjeld | | 98 320 674 | 1 229 570 |
| Sum gjeld | | 256 562 620 | 44 090 339 |
| SUM EGENKAPITAL OG GJELD | | 497 776 757 | 220 459 492 |



Konsernets resultatregnskap

| Beløp i: NOK | Note | 2021 | 2020 |
|---|------|--------------------|--------------------|
| RESULTATREGNSKAP | | | |
| Inntekter | | | |
| Salgsinntekt | | 361 341 928 | 368 666 703 |
| Andre driftsinntekter | | 41 910 085 | |
| Sum inntekter | 1 | 403 252 013 | 368 666 703 |
| Kostnader | | | |
| Varekostnad | | 76 850 653 | 91 048 842 |
| Lønnskostnader | 2 | 148 602 247 | 144 241 773 |
| Avskr. driftsmidler/goodwill | 3 | 32 475 893 | 40 749 021 |
| Nedskrivning av varige driftsmidler og immaterielle eiendeler | | | -6 954 944 |
| Annen driftskostnad | 2 | 81 914 175 | 69 220 256 |
| Sum kostnader | | 339 842 968 | 338 304 948 |
| Driftsresultat | | 63 409 045 | 30 361 755 |
| Finansinntekter og finanskostnader | | | |
| Inntekt på investering i tilknyttet selskap | 4 | -980 602 | -41 216 690 |
| Annen finansinntekt | | 5 343 473 | 3 330 582 |
| Sum finansinntekter | | 4 362 871 | -37 886 108 |
| Nedskrivning av andre finansielle anleggsmidler | 3 | | |
| Annen rentekostnad | | 7 916 542 | 8 885 500 |
| Sum finanskostnader | | 7 916 542 | 8 885 500 |
| Netto finans | | -3 553 671 | -46 771 608 |
| Ordinært resultat før skattekostnad | | 59 855 374 | -16 409 853 |
| Skattekostnad | 5 | 4 030 224 | 4 093 952 |
| Ordinært resultat etter skattekostnad | | 55 825 150 | -20 503 805 |
| Årsresultat | 6 | 55 825 150 | -20 503 805 |
| Minoritetsinteresser | 7 | 94 194 | 126 062 |
| Årsresultat etter minoritetsinteresser | | 55 730 956 | -20 629 867 |



Konsernets resultatregnskap

| Beløp i: NOK | Note | 2021 | 2020 |
|--|-------------|-------------------|--------------------|
| Totalresultat | | 55 730 956 | -20 629 867 |
| Overføringer og disponeringer | | | |
| Ordinært utbytte | | 80 000 | 80 000 |
| Overført til/fra annen egekapital | | 55 650 956 | -20 709 867 |
| Sum overføringer og disponeringer | 6 | 55 730 956 | -20 629 867 |



Konsernets balanse

| Beløp i: NOK | Note | 2021 | 2020 |
|--|------|--------------------|--------------------|
| BALANSE - EIENDELER | | | |
| Anleggsmidler | | | |
| Immaterielle eiendeler | | | |
| Konsesjonskostnader | | | 25 000 |
| Utsatt skattefordel | 5 | 4 863 581 | 1 798 477 |
| Sum immaterielle eiendeler | | 4 863 581 | 1 823 477 |
| Varige driftsmidler | | | |
| Tomter m.m. | 3 | 8 407 371 | 22 567 312 |
| Bygninger o.a. fast eiendom | 3 | 4 026 762 | 105 036 671 |
| Maskiner og anlegg | 3 | 71 743 123 | 94 318 030 |
| Anlegg under utførelse | 3 | | |
| Sum varige driftsmidler | 8 | 84 177 256 | 221 922 013 |
| Finansielle anleggsmidler | | | |
| Investering i datterselskap | 9 | | |
| Investeringer i tilknyttet selskap | 4 | 96 863 986 | 83 744 588 |
| Investeringer i aksjer og andeler | 9 | 1 024 970 | 989 726 |
| Obligasjoner | | 51 562 293 | 43 098 044 |
| Sum finansielle anleggsmidler | 8 | 149 451 249 | 127 832 358 |
| Sum anleggsmidler | | 238 492 086 | 351 577 848 |
| Omløpsmidler | | | |
| Varer | | | |
| Sum varer | 8 | 922 103 | 804 664 |
| Fordringer | | | |
| Kundefordringer | 8 | 89 654 885 | 77 318 892 |
| Andre fordringer | | 19 428 335 | 48 058 740 |
| Sum fordringer | | 109 083 220 | 125 377 632 |
| Bankinnskudd, kontanter og lignende | | | |
| Bankinnskudd, kontanter o.l. | 11 | 184 199 172 | 105 312 753 |
| Sum bankinnskudd, kontanter og lignende | | 184 199 172 | 105 312 753 |



Konsernets balanse

| Beløp i: NOK | Note | 2021 | 2020 |
|--|-------|--------------------|--------------------|
| Sum omløpsmidler | | 294 204 495 | 231 495 049 |
| SUM EIENDELER | | 532 696 581 | 583 072 897 |
| BALANSE - EGENKAPITAL OG GJELD | | | |
| Egenkapital | | | |
| Innskutt egenkapital | | | |
| Aksjekapital (2.850 a kr. 7.000) | 12 | 19 950 000 | 20 300 000 |
| Sum innskutt egenkapital | | 19 950 000 | 20 300 000 |
| Opptjent egenkapital | | | |
| Annen egenkapital | | 236 554 653 | 183 060 158 |
| Sum opptjent egenkapital | | 236 554 653 | 183 060 158 |
| Minoritetsinteresser | 7 | 1 702 422 | 1 688 228 |
| Sum egenkapital | 6, 13 | 258 207 075 | 205 048 386 |
| Gjeld | | | |
| Langsiktig gjeld | | | |
| Pensjonsforpliktelser | 2 | | |
| Utsatt skatt | 5 | | |
| Andre avsetninger for forpliktelser | | 4 487 064 | 4 459 007 |
| Sum avsetninger for forpliktelser | | 4 487 064 | 4 459 007 |
| Annen langsiktig gjeld | | | |
| Gjeld til kredittinstitusjoner | 8 | 157 497 172 | 255 128 746 |
| Øvrig langsiktig gjeld | 12 | 13 829 250 | 23 149 250 |
| Sum annen langsiktig gjeld | | 171 326 422 | 278 277 996 |
| Sum langsiktig gjeld | | 175 813 486 | 282 737 003 |
| Kortsiktig gjeld | | | |
| Gjeld til kredittinstitusjoner | 8, 14 | 27 247 | 2 845 452 |
| Leverandørgjeld | | 19 308 352 | 27 853 474 |
| Betalbar skatt | 5 | 5 970 441 | 8 025 891 |
| Skyldig offentlige avgifter | | 18 668 625 | 13 226 286 |



Konsernets balanse

| Beløp i: NOK | Note | 2021 | 2020 |
|---------------------------------|-------------|--------------------|--------------------|
| Utbytte | | 80 000 | 80 000 |
| Annen kortsiktig gjeld | 10 | 54 621 355 | 43 256 405 |
| Sum kortsiktig gjeld | | 98 676 020 | 95 287 508 |
| Sum gjeld | | 274 489 506 | 378 024 511 |
| SUM EGENKAPITAL OG GJELD | | 532 696 581 | 583 072 897 |



Årsregnskap 2021 Øijord & Aanes AS

Org.nr.: 930 223 085



Øijord & Aanes AS og Konsernet Øijord & Aanes

STYRETS ÅRSBERETNING FOR 2021

Øijord & Aanes AS (morselskap):

Virksomhetens art

Morselskapet Øijord & Aanes AS eier aksjer i datterselskaper som driver virksomhet innenfor bransjene utleie av fast eiendom, maskinentreprenør, industriell transportvirksomhet og håndtering av industriavfall.

Rettvisende oversikt over utvikling og resultat

Morselskapets salgsinntekt utgjør 1,0 mill kroner. Andre driftsinntekter omfatter gevinst ved salg av datterselskap. Finansinntektene utgjøres av renteinntekter og inntektsførte utbytter og konsernbidrag. Annen rentekostnad utgjøres av rentekostnader på langsiktige lån og renter på gjeld til eiere. Årsresultatet utgjør et overskudd på kr. 66.446.066,- for 2021.

Selskapet har fisjonert ut eiendeler i 2021 til et nystiftet selskap Hagaheim AS. Totalkapitalen pr. 31.12.21 utgjør 497,7 mill. kroner, mens sum egenkapital utgjør 241,2 mill. kroner. Egenkapitalandelen utgjør dermed 48,5%. Dette er en nedgang i forhold til i fjor. Årsaken til økningen i totalkapitalen er at konsernet har inngått en konsernkontoordning i 2021, hvilket innebærer at morselskapets totalkapital har økt med datterselskapenes innestående midler i konsernkontoordningen, samt at konsernets gjeld ligger i morselskapet som låner ut midler til datterselskapene. Selskapet har en langsiktig gjeld til kredittinstitusjoner på 144,4 mill kroner og en gjeld til eierne på 13,8 mill. kroner. Kortsiktige fordringer på konsernselskap omfatter fordring på utbytte med 5,5 mill. kroner og fordring på konsernbidrag med 4,9 mill. kroner. Selskapets likvidbeholdning utgjør 170,5 mill kroner.

Styret og daglig leder er tilfreds med selskapets økonomiske stilling og kapitalsituasjon.

Forsknings- og utviklingsaktiviteter

Selskapet har ingen pågående forsknings- eller utviklingsaktiviteter.

Fortsatt drift

Styret mener det er riktig å legge forutsetningen om fortsatt drift av selskapet til grunn ved avleggelsen av årsregnskapet. Selskapets og datterselskapenes økonomiske stilling er tilfredsstillende.

Arbeidsmiljø

Selskapet har ingen ansatte.

Likestilling

Selskapet arbeider for å fremme likestilling og forhindre forskjellsbehandling mellom kjønnene. Selskapet har i dag ingen ansatte, men daglig leder er en kvinne. Ved eventuelle ansettelses vil selskapet ha en kjønnsnøytral innstilling.



Øijord & Aanes AS og Konsernet Øijord & Aanes

Tiltak for å hindre diskriminering mv

Ved eventuelle ansettelser vil selskapet arbeide aktivt for å fremme likestilling, sikre like muligheter og rettigheter og hindre diskriminering på grunn av funksjonsevne, etnisitet, nasjonal opprinnelse, avstamning, hudfarge, språk, religion og livssyn. I og med at selskapet ikke har noen ansatte er det ikke gjort spesielle tiltak i denne forbindelse.

Ytre miljø

Etter styrets oppfatning forurenses selskapet ikke det ytre miljø.

Redegjørelse for selskapets utsikter

Under normale markedsforhold vil resultatene av datterselskapenes drift gi inntekter for morselskapet. Utsiktene for 2022 for datterselskapenes virksomheter ser i hovedsak noenlunde stabile ut.

Forsikring

Det er ikke tegnet forsikring for styrets medlemmer og daglig leder for deres mulige ansvar overfor foretaket og tredjepersoner.

Årsresultat og disponeringer

Årets overskudd på kr. 66.446.066,- foreslås overført til annen egenkapital.

Selskapets egenkapital utgjør pr. 31.12.21 kr. 241.214.137,-.

Konsernet Øijord & Aanes

Virksomhetens art

Konsernet er lokalisert i Mo i Rana, og virksomhetsområdet er i hovedsak på Helgeland. Konsernet består av Øijord & Aanes AS som morselskap, som igjen eier datterselskaper med virksomhet innenfor områder som entreprenør, transport, miljø, samt utleie av fast eiendom og driftsmidler.

Øijord & Aanes eier 100% av aksjene i følgende datterselskaper; Øijord & Aanes Entreprenørforretning AS, Mo Industritransport AS, Anleggs-Service AS, Miljøteknikk Terrateam AS, Øijord & Aanes Eiendom AS, Nordre Eiendom AS, Sentrumsfossen AS og Ågaflåget Tankpark AS. Mofjellet Berghaller AS eies 60% av Øijord & Aanes AS. Disse selskapene er konsolidert i konsernregnskapet for 2021. Datterselskapet Stigerplataet er solgt i 2021. Det samme gjelder det utfisjonerte selskapet Miljøbygg1 AS fra Miljøteknikk Terrateam AS.

Øijord & Aanes AS eier 44% av selskapet MIP Miljøkraft AS og 20,43% av Mo Industripark AS. Disse selskapene er i konsernregnskapet behandlet som tilknyttet selskap.

Rettsvisende oversikt over utvikling og resultat

Omsetningen i konsernet utgjør 361,3 mill kroner. Andre driftsinntekter utgjør gevinst ved salg av konsernselskap. Driftsresultatet utgjør 63,4 mill kroner. Det er foretatt avskrivning av driftsmidler med til sammen 32,5 mill kroner i 2021. Inntekt på investering i tilknyttet selskap er negativ med 0,9 mill kroner. Dette underskuddet knytter seg til et negativt resultat i MIP Miljøkraft AS. Årsresultatet for konsernet utgjør et overskudd på 55,8 mill kroner.



Øijord & Aanes AS og Konsernet Øijord & Aanes

Totalkapitalen var pr. 31.12.21 på 532,7 mill. kroner. Egenkapitalen i konsernet utgjør 258,2 mill kroner, dvs. en egenkapitalandel på 49%. Konsernets langsiktige lånegjeld utgjør 171,3 mill kroner, hvorav 13,8 mill kroner utgjør lån fra eierne. Det er investert totalt 38,2 mill kroner i driftsmidler i 2021.

Konsernets likviditetsmessige stilling er god, med en likvidbeholdning på 184,2 mill kroner. Innvilgede kassekreditter i konsernet utgjør 34 mill. kroner.

Styret og daglig leder er tilfreds med årets resultat og konsernets økonomiske stilling og likviditet.

Forsknings- og utviklingsaktiviteter

Ett av datterselskapene har pågående utviklingsprosjekt. Dette gjelder selskapet Miljøteknikk Terrateam AS. Prosjektene har fått tilskudd og netto utviklingskostnader er utgiftsført i regnskapet.

Fortsatt drift

Konsernregnskapet er avlagt under forutsetning om fortsatt drift. Konsernet har en positiv resultatforventning og en solid kapital situasjon.

Finansiell risiko

Selskapene i konsernet er i svært liten grad direkte eksponert for endringer i valutakurser. Selskapene er eksponert for endringer i rentenivå, da selskapenes gjeld har flytende rente. Historisk sett har selskapene vært lite eksponert for tap på fordringer, men noen av selskapene har få kunder med store fordringer, hvilket kan utgjøre en risiko dersom en av kundene skulle få betalingsproblemer. Selskapene har avsatt for usikre fordringer i sine regnskap. Styret vurderer likviditeten i konsernet som tilfredsstillende.

Arbeidsmiljø

Konsernet har 217 ansatte. Sykefraværet i selskapene i konsernet ligger fra 1-9%. En vesentlig del av sykefraværet gjelder langtidssykemelding. Fraværet har også vært preget av Covid-pandemien i 2021. Styret og daglig leder mener arbeidsmiljøet i konsernets virksomhet er tilfredsstillende, og vurderer løpende behovet for iverksettelse av tiltak for forbedringer. Det er rapportert om noen mindre skader i konsernet. Det er ikke rapportert om alvorlige ulykker eller personskader. Helse og miljøarbeidet er ivaretatt av konsernets bedriftshelsetjeneste på en god måte.

Likestilling

Av konsernets 219 ansatte er 13 kvinner, dvs 6%. Av dette er 7 ansatt i administrative stillinger og 6 i operasjonell drift. En kvinne og 4 menn er ansatt i deltidsstillinger. 3 menn er midlertidig ansatte. Selskapenes personalpolitikk anses å være kjønnsnøytral. Policyen er at arbeid av lik verdi skal gi lik lønn.

Selskapene arbeider for likestilling innenfor virksomheten. Ved rekruttering prioriteres personlige kvalifikasjoner fremfor kjønn. Det er ønskelig med en større andel av det underrepresenterte kjønn i operasjonell drift. Selskapene forsøker å øke kvinneandelen i de stillingskategorier hvor denne er særskilt lav.



Øijord & Aanes AS og Konsernet Øijord & Aanes

Tiltak for å hindre diskriminering mv

Konsernet arbeider for å fremme likestilling, sikre like muligheter og rettigheter og hindre diskriminering på grunn av funksjonsevne, etnisitet, nasjonal opprinnelse, avstamning, hudfarge, språk, religion eller livssyn. Ved ansettelser vurderes alle søkere ut ifra personlige kvalifikasjoner uavhengig av kjønn eller opprinnelse mm. Underrepresenterte grupper har også vært oppfordret til å søke utlyste stillinger.

Ytre miljø

Konsernet har en målsetting om å framstå med miljøvennlige virksomheter. Produksjonsanleggene påvirker det ytre miljøet i begrenset grad. Etter styrets oppfatning forurenses selskapene i konsernet i liten grad det ytre miljø.

Redegjørelse for konsernets utsikter

Konsernets bedrifter arbeider i sterkt konkurranseutsatte og konjunkturutsatte næringer. Noen av konsernets bedrifter har sikret ordresituasjonen relativt langsiktig. Aktiviteten synes å ha relativt stabile utsikter for 2022.

Årsresultat og egenkapital

| | | |
|------------------------------------|-----|---------------------|
| Konsernets årsresultat | kr. | 55.825.150,- |
| Minoritetens andel | kr. | <u>94.194,-</u> |
| Majoritetens resultat | kr. | <u>55.730.956,-</u> |
| | | |
| Avsatt til utbytte | kr. | 80.000,- |
| Overført til/fra annen egenkapital | kr. | <u>55.650.956,-</u> |
| Sum | kr. | <u>55.730.956,-</u> |

Konsernets egenkapital pr. 31.12.2021 utgjør 258 mill. kroner. Styret mener at det fremlagte resultatregnskap og balanse gir en korrekt informasjon om årets drift, virksomhet og stilling ved årsskiftet.

For øvrig viser styret til egne årsregnskap og årsberetninger for de enkelte konsernselskapene.

Mo i Rana, 30.05.2022

Styret for morselskap og konsern

Stein Rune Øijord
Styrets leder

Nils Harald Øijord
Styremedlem

Kent Ove Øijord
Styremedlem

Jens K. Rønning
Styremedlem

Kjell J. Lund
Styremedlem

Anne Jakobsen
Daglig leder i morselskapet



| Resultat - mor/konsern | | | | | |
|---|--------------------|---|----------------|--------------------|--------------------|
| Øijord & Aanes AS | | | | | |
| Morselskap | | | Konsern | | |
| 2021 | 2020 | Driftsinntekter og driftskostnader | Note | 2021 | 2020 |
| 996 469 | 1 036 969 | Salgsinntekt | | 361 341 928 | 368 666 703 |
| 60 750 000 | 0 | Andre driftsinntekter | | 41 910 085 | 0 |
| 61 746 469 | 1 036 969 | Sum driftsinntekter | 1 | 403 252 013 | 368 666 703 |
| 0 | 0 | Varekostnad | | 76 850 653 | 91 048 842 |
| 138 201 | 214 579 | Lønnskostnader | 2 | 148 602 247 | 144 241 773 |
| 16 642 | 28 530 | Avskr. driftsmidler/goodwill | 3 | 32 475 893 | 40 749 021 |
| 0 | 0 | Inntektsført negativ goodwill | | 0 | -6 954 944 |
| 4 331 273 | 811 762 | Annen driftskostnad | 2 | 81 914 175 | 69 220 256 |
| 4 486 116 | 1 054 871 | Sum driftskostnader | | 339 842 968 | 338 304 948 |
| 57 260 353 | -17 902 | Driftsresultat | | 63 409 045 | 30 361 755 |
| Finansinntekter og finanskostnader | | | | | |
| 10 383 056 | 11 101 546 | Inntekt på investering i datterselskap | | 0 | 0 |
| 0 | 0 | Inntekt på investering i tilknyttet selskap | 4 | -980 602 | -41 216 690 |
| 2 444 387 | 0 | Renteinntekt fra foretak i samme konsern | | 0 | 0 |
| 639 576 | 680 735 | Annen finansinntekt | | 5 343 473 | 3 330 582 |
| 0 | 27 000 000 | Nedskrivning av andre finansielle anleggsmidler | 3 | 0 | 0 |
| 4 281 306 | 1 480 214 | Annen rentekostnad | | 7 916 542 | 8 885 500 |
| 9 185 713 | -16 697 933 | Resultat av finansposter | | -3 553 671 | -46 771 608 |
| 66 446 066 | -16 715 835 | Resultat før skattekostnad | | 59 855 374 | -16 409 853 |
| 0 | -325 | Skattekostnad | 5 | 4 030 224 | 4 093 952 |
| 66 446 066 | -16 715 510 | Årsresultat | 6 | 55 825 150 | -20 503 805 |
| 0 | 0 | Minoritetens andel | 7 | 94 194 | 126 062 |
| 66 446 066 | -16 715 510 | Majoritetens andel | | 55 730 956 | -20 629 867 |
| Overføringer | | | | | |
| 0 | 0 | Avsatt til utbytte | | 80 000 | 80 000 |
| 66 446 066 | -16 715 510 | Overført til/fra annen egekapi tal | | 55 650 956 | -20 709 867 |
| 66 446 066 | -16 715 510 | Sum disponert | 6 | 55 730 956 | -20 629 867 |









| Balanse - mor/konsern | | | | | |
|------------------------------|--------------------|--------------------------------------|----------------|--------------------|--------------------|
| Øijord & Aanes AS | | | | | |
| Morselskap | | | Konsern | | |
| 2021 | 2020 | Eiendeler | Note | 2021 | 2020 |
| | | Anleggsmidler | | | |
| | | Immaterielle eiendeler | | | |
| 0 | 0 | Konsesjonskostnader | | 0 | 25 000 |
| 0 | 41 531 | Utsatt skattefordel | 5 | 4 863 581 | 1 798 477 |
| <u>0</u> | <u>41 531</u> | Sum immaterielle eiendeler | | <u>4 863 581</u> | <u>1 823 477</u> |
| | | Varige driftsmidler | | | |
| 0 | 1 271 511 | Tomter m.m. | 3 | 8 407 371 | 22 567 312 |
| 0 | 54 682 | Bygninger o.a. fast eiendom | 3 | 4 026 762 | 105 036 671 |
| 0 | 0 | Maskiner og anlegg | 3 | 71 743 123 | 94 318 030 |
| <u>0</u> | <u>1 326 193</u> | Sum varige driftsmidler | 8 | <u>84 177 256</u> | <u>221 922 013</u> |
| | | Finansielle anleggsmidler | | | |
| 61 159 968 | 67 309 968 | Investeringer i datterselskap | 9 | 0 | 0 |
| 106 810 179 | 0 | Lån til foretak i samme konsern | | 0 | 0 |
| 139 650 685 | 125 550 685 | Investeringer i tilknyttet selskap | 4 | 96 863 986 | 83 744 588 |
| 993 770 | 958 526 | Investeringer i aksjer og andeler | 9 | 1 024 970 | 989 726 |
| 0 | 0 | Andre langsiktige fordringer | | 51 562 293 | 43 098 044 |
| <u>308 614 602</u> | <u>193 819 179</u> | Sum finansielle anleggsmidler | 8 | <u>149 451 249</u> | <u>127 832 358</u> |
| <u>308 614 602</u> | <u>195 186 903</u> | Sum anleggsmidler | | <u>238 492 086</u> | <u>351 577 848</u> |
| | | Omløpsmidler | | | |
| 0 | 0 | Lager av varer mv. | 8 | 922 103 | 804 664 |
| | | Fordringer | | | |
| 0 | 0 | Kundefordringer | 8 | 89 654 885 | 77 318 892 |
| 10 383 056 | 11 101 546 | Fordringer på konsernselskap | 10 | 0 | 0 |
| 8 253 282 | 14 137 243 | Andre fordringer | | 19 428 335 | 48 058 740 |
| <u>18 636 338</u> | <u>25 238 789</u> | Sum fordringer | | <u>109 083 220</u> | <u>125 377 632</u> |
| | | Investeringer | | | |
| 170 470 465 | 33 800 | Bankinnskudd, kontanter o.l. | 11 | 184 199 172 | 105 312 753 |
| <u>189 106 803</u> | <u>25 272 589</u> | Sum omløpsmidler | | <u>294 204 495</u> | <u>231 495 049</u> |
| <u>497 721 405</u> | <u>220 459 492</u> | Sum eiendeler | | <u>532 696 581</u> | <u>583 072 897</u> |



| Balanse - mor/konsern | | | | | |
|------------------------------|--------------------|--|-------|--------------------|--------------------|
| Øijord & Aanes AS | | | | | |
| Morselskap | | Egenkapital og gjeld | | Konsern | |
| 2021 | 2020 | | Note | 2021 | 2020 |
| 19 950 000 | 20 300 000 | Innskutt egenkapital | | 19 950 000 | 20 300 000 |
| <u>19 950 000</u> | <u>20 300 000</u> | Aksjekapital (2.850 a kr. 7.000) | 12 | <u>19 950 000</u> | <u>20 300 000</u> |
| | | Sum innskutt egenkapital | | 19 950 000 | 20 300 000 |
| | | Opptjent egenkapital | | | |
| 221 264 137 | 156 069 153 | Annen egenkapital | | 236 554 653 | 183 060 158 |
| <u>221 264 137</u> | <u>156 069 153</u> | Sum opptjent egenkapital | | <u>236 554 653</u> | <u>183 060 158</u> |
| | | Fremmedkapital | | | |
| 0 | 0 | Minoritetsinteresser | 7 | 1 702 422 | 1 688 228 |
| <u>0</u> | <u>0</u> | Sum minoritetsinteresser | | <u>1 702 422</u> | <u>1 688 228</u> |
| <u>241 214 137</u> | <u>176 369 153</u> | Sum egenkapital | 6, 13 | <u>258 207 075</u> | <u>205 048 386</u> |
| | | Gjeld | | | |
| 0 | 0 | Andre avsetninger for forpliktelser | | 4 487 064 | 4 459 007 |
| <u>0</u> | <u>0</u> | Sum avsetning for forpliktelser | | <u>4 487 064</u> | <u>4 459 007</u> |
| 144 412 696 | 19 711 519 | Gjeld til kredittinstitusjoner | 8 | 157 497 172 | 255 128 746 |
| 13 829 250 | 23 149 250 | Øvrig langsiktig gjeld | 12 | 13 829 250 | 23 149 250 |
| <u>158 241 946</u> | <u>42 860 769</u> | Sum annen langsiktig gjeld | | <u>171 326 422</u> | <u>278 277 996</u> |
| | | Kortsiktig gjeld | | | |
| 0 | 1 093 347 | Gjeld til kredittinstitusjoner | 8, 14 | 27 247 | 2 845 452 |
| 349 871 | 69 514 | Leverandørgjeld | | 19 308 352 | 27 853 474 |
| 0 | 0 | Betalbar skatt | 5 | 5 970 441 | 8 025 891 |
| 0 | 51 659 | Skyldig offentlige avgifter | | 18 668 625 | 13 226 286 |
| 0 | 0 | Utbytte | | 80 000 | 80 000 |
| 97 915 451 | 15 050 | Annen kortsiktig gjeld | 10 | 54 621 355 | 43 256 405 |
| <u>98 265 322</u> | <u>1 229 570</u> | Sum kortsiktig gjeld | | <u>98 676 020</u> | <u>95 287 508</u> |
| <u>256 507 268</u> | <u>44 090 339</u> | Sum gjeld | | <u>274 489 506</u> | <u>378 024 511</u> |
| <u>497 721 405</u> | <u>220 459 492</u> | Sum egenkapital og gjeld | | <u>532 696 581</u> | <u>583 072 897</u> |

Mo i Rana, 30.05.2022
Styret i Øijord & Aanes AS

| | | |
|---|--|---|
|  Stein Rune Øijord styremedlem |  Nils Harald Øijord styremedlem |  Kent Ove Øijord styremedlem |
|  Jens K. Rønning styremedlem |  Kjell J. Lund styremedlem |  Anne Jakobsen daglig leder |

Øijord & Aanes AS Side 4



Noter til regnskapet

Øijord & Aanes AS

Regnskapsprinsipper

Årsregnskapet er utarbeidet i overensstemmelse med regnskapslovens bestemmelser og god regnskapsskikk.

Inntektsføring

Inntektsføring ved salg av varer og tjenester skjer på leveringstidspunktet.

Klassifisering og vurdering av balanseposter

Eiendeler knyttet til varekretsløpet klassifiseres som omløpsmidler. Samme regel gjelder for kortsiktig gjeld. Fordringer og gjeld som ikke knytter seg til varekretsløpet, klassifiseres som omløpsmidler/kortsiktig gjeld dersom de forfaller innen ett år. Øvrige poster klassifiseres som anleggsmidler eller langsiktig gjeld. Anleggsmidler vurderes til anskaffelseskost, men nedskrives til virkelig verdi dersom verdifallet ikke forventes å være forbigående.

Varige driftsmidler

Varige driftsmidler vurderes til historisk kost med fradrag for bedriftsøkonomiske avskrivninger. Varige investeringer balanseføres. Avskrivninger i konsernet er beregnet ut fra lineære prinsipper og fordelt ut over antatt økonomisk levetid.

Aksjer

Aksjeposter er vurdert til kostpris, justert for opp-/nedskrivning basert på selskapenes egenkapitalsituasjon og markedsverdi.

Varer

Varer er vurdert til laveste av kostpris og virkelig verdi. Egentilvirkede varer og varer under tilvirkning vurderes til full tilvirkningskost. Konsernets varebeholdning består av råvarer, tilvirkede varer, reservedelslager og andre ferdige varer. Delelageret til Mo Industritransport AS er klassifisert som anleggsmidler.

Fordringer

Kundefordringer og andre fordringer er oppført i balansen til pålydende etter fradrag for avsetning til forventede tap. Avsetningen til tap er gjort på grunnlag av individuell vurdering av fordringene. I tillegg gjøres der for øvrige kundefordringer en uspesifisert avsetning for å dekke antatt tap.

Regnskapsposten arbeid under utførelse er vurdert til løpende avregning med fortjeneste. Driftsinntektene i resultatregnskapet svarer til verdien av produksjonen som er utført i perioden (opptjent inntekt). Arbeid under utførelse er inkludert i posten andre fordringer under omløpsmidler.

Pensjoner

Regnskapsføring av pensjoner skjer i samsvar med foreløpig norsk regnskapsstandard for pensjoner. Noen selskap i konsernet har kollektiv (sikret) ytelsesbasert pensjonsforsikring for sine ansatte. I tillegg omfattes selskapene av tariff-festet AFP-ordning (usikret). Ved verdsettelse av pensjonsmidler og pensjonsforpliktelser er det benyttet estimert verdi ved regnskapsavslutningen. De estimerte verdiene korrigeres hvert år i samsvar med beregninger foretatt av aktuar. Noen selskap har innskuddsbasert pensjonsordning. Denne ordningen balanseføres ikke, men kostnadsføres direkte. Selskapene oppfyller kravene i.h.h.t lov om tjenestepensjon.

Skatter

Skattene kostnadsføres når de påløper, dvs. at skattekostnaden er knyttet til det regnskapsmessige resultatet før skatter. Skattekostnaden består av betalbar skatt (skatt på årets skattepliktige inntekt) og endring i (netto) utsatt skatt. Utsatt skatt/skattefordel i balansen beregnes med 22% på grunnlag av midlertidige forskjeller mellom regnskapsmessige og skattemessige verdier. Årsaken til at utsatt skatt oppstår er ulik periodisering av det regnskapsmessige og skattemessige resultatet.

Datterselskap, tilknyttet selskap og investeringer i andre selskaper

Datterselskap, tilknyttede selskaper og investeringer i andre selskaper vurderes etter kostmetoden i selskapsregnskapet. Investeringen er vurdert til anskaffelseskost for aksjene med mindre nedskrivning har vært nødvendig. Det er foretatt nedskrivning til virkelig verdi når verdifall skyldes årsaker som ikke kan forventes å være forbigående og det må anses nødvendig etter god regnskapsskikk. Nedskrivninger er reversert når grunnlaget for nedskrivning ikke lenger er til stede.



Noter til regnskapet

Øijord & Aanes AS

Utbytte, konsernbidrag og andre utdelinger fra datterselskap er inntektsført samme år som det er avsatt i givers regnskap. Overstiger utbytte / konsernbidraget andelen av opptjent resultat etter anskaffelsestidspunktet, representerer den overskytende del tilbakebetaling av investert kapital, og utdelingene er fratrukket investeringens verdi i balansen til morselskapet.

Konsolideringsprinsipper

Konsernregnskapet omfatter morselskapet Øijord & Aanes AS med datterselskaper. Konsernregnskapet er utarbeidet som om konsernet var en økonomisk enhet. Transaksjoner mellom selskapene i konsernet er eliminert. Konsernregnskapet er utarbeidet etter ensartede prinsipper, ved at datterselskapene følger de samme regnskapsprinsippene som morselskapet.

Datterselskap

Følgende datterselskap er konsolidert i konsernregnskapet pr. 31.12.2021:

| | |
|---|------|
| Øijord & Aanes Entreprenørforretning AS | 100% |
| Mo Industritransport AS | 100% |
| Anleggs-Service AS | 100% |
| Miljøteknikk Terrateam AS | 100% |
| Øijord & Aanes Eiendom AS | 100% |
| Nordre Eiendom AS | 100% |
| Sentrumsfossen AS | 100% |
| Ågaflåget Tankpark AS | 100% |
| Mofjellet Berghaller AS | 60% |

Konsernendringer

Øijord & Aanes AS har fisjonert ut en del av virksomheten til Hagaheim AS i 2021. Selskapet Stigerplatået AS er solgt til Søndre Eiendom AS og Miljøteknikk Terrateam har fisjonert ut et bygg til selskapet Miljøbygg1 AS. Miljøbygg 1 AS er deretter solgt til Stigerplatået AS.

Kontantstrømoppstilling

Kontantstrømoppstillingen utarbeides etter den indirekte metoden. Kontanter og kontantekvivalenter omfatter kontanter, bankinnskudd and andre kortsiktige, likvide plasseringer som umiddelbart og med uvesentlig kursrisiko kan konverteres til kjente kontantbeløp og med gjenværende løpetid mindre enn tre måneder fra anskaffelsesdato.



Noter til regnskapet

Øijord & Aanes AS

Note nr. 1 – Salgsinntekter

Øijord & Aanes AS

Morselskapet har kr. 996.469,- i salgsinntekter. Andre inntekter omfatter gevinst ved salg av aksjer. Finansielle inntekter utgjøres av renteinntekter og inntektsført utbytte og konsernbidrag.

Konsernet

Konsernets omsetning på kr. 361.341.928,- består av salg av varer og tjenester som entreprenør, salg av transport- og lagringstjenester, salg av pukk og steinmaterialer, behandling av spesialavfall samt utleieinntekter på fast eiendom. Geografisk marked omfatter i hovedsak Rana-regionen. Andre driftsinntekter omfatter gevinst ved salg av datterselskap.

Note nr. 2 - Ansatte, godtgjørelser, ytelser til ledende personer m.v.

| Morselskapet | 2021 | 2020 |
|---------------------|-------------|-------------|
| Lønninger | | |
| Arbeidsgiveravgift | 6 681 | 9 761 |
| Andre ytelser | 131 520 | 204 818 |
| Sum lønnskostnader | 138 201 | 214 579 |

| | | |
|----------------|---|---|
| Antall årsverk | 0 | 0 |
|----------------|---|---|

| Godtgjørelser: | Daglig leder | Styret |
|-----------------------|---------------------|---------------|
| Lønn | 0 | |
| Annen godtgjørelse | 0 | 131 000 |

Honorar til revisor er kostnadsført med kr. 36.100,- for ordinær revisjon og kr. 24.150,- i bistand.

| Konsernet | 2021 | 2020 |
|--------------------|-------------|-------------|
| Lønninger | 121 349 685 | 124 887 508 |
| Arbeidsgiveravgift | 7 206 313 | 6 324 464 |
| Pensjonskostnader | 8 195 343 | 8 501 989 |
| Andre ytelser | 11 850 906 | 4 527 812 |
| Sum lønnskostnader | 148 602 247 | 144 241 773 |

| | | |
|----------------|-------|-------|
| Antall årsverk | 198,5 | 211,6 |
|----------------|-------|-------|

Honorar til revisor er kostnadsført med:

| | | |
|----------------------|---------|---------|
| Ordinær revisjon | 232 566 | 291 000 |
| Annen bistand | 24 150 | |
| Sum revisorkostnader | 256 716 | 291 000 |

Det er ikke inngått avtaler om eller gitt ytelser utenom lønn til ledende personer i konsernet i 2021. Det er heller ikke gitt lån eller stilt sikkerhet til ledende personer i konsernet pr. 31.12.2021.



Noter til regnskapet

Øijord & Aanes AS

Pensjoner i konsernet:

Selskapene i konsernet har etablert innskuddsbasert pensjonsordning i.h.h.t lov om tjenestepensjon. Kostnadene kostnadsføres løpende og ordningen balanseføres ikke. Overskytende midler på innskuddsfond står oppført i balansen under andre langsiktige fordringer. Det vises til noter i de enkelte selskapene.

Note nr. 3 - Anleggsmidler

Varige driftsmidler:

| Morselskapet | Maskiner/inv./ utstyr mv. | Bygninger mv. | Tomt mv. | Sum |
|-------------------------------|------------------------------|------------------|-----------|-----------|
| Anskaffelseskost 01.01. | 377 866 | 1 113 583 | 1 271 511 | 2 762 960 |
| Tilgang i året | | | | 0 |
| Avgang ved fisjon (Ansk.kost) | 377 866 | 1 113 583 | 1 271 511 | 2 762 960 |
| Samlede av- og nedskrivninger | | | | 0 |
| Bokført verdi 31.12. | 0 | 0 | 0 | 0 |
| Årets ordinære avskrivninger | 0 | 16 642 | 0 | 16 642 |
| Årets nedskrivninger | | | | 0 |
| Økonomisk levetid | 3 - 15 år | 10 - 25 år | | |

| Konsernet | Maskiner/inv./ utstyr mv. | Bygninger mv. | Tomt mv. | Sum |
|-------------------------------|------------------------------|------------------|------------|-------------|
| Anskaffelseskost 01.01. | 435 043 254 | 172 654 262 | 22 567 312 | 630 264 828 |
| Tilgang i året | 10 044 813 | 22 357 791 | 5 747 651 | 38 150 255 |
| Avgang i året (Ansk.kost) | 11 799 003 | 164 592 748 | 19 907 592 | 196 299 343 |
| Samlede av- og nedskrivninger | 361 545 941 | 26 392 543 | | 387 938 484 |
| Bokført verdi 31.12. | 71 743 123 | 4 026 762 | 8 407 371 | 84 177 256 |
| Årets ordinære avskrivninger | 27 743 199 | 4 732 694 | 0 | 32 475 893 |
| Årets nedskrivninger | | | | 0 |
| Økonomisk levetid | 3 - 15 år | 10 - 25 år | | |



Noter til regnskapet

Øijord & Aanes AS

Note nr. 4 – Investering i tilknyttet selskap

Øijord & Aanes AS har, sammen med Mo Industripark AS, etablert selskapet MIP Miljøkraft AS. Øijord & Aanes AS eier 44% av MIP Miljøkraft AS, slik at selskapet behandles i konsernregnskapet som et tilknyttet selskap. Øijord & Aanes AS har en eierandel i Mo Industripark AS på 20,43%, hvilket gjør at selskapet behandles som tilknyttet selskap i konsernregnskapet.

| | MIP | | Sum |
|---|---------------|------------|-------------|
| | Miljøkraft AS | MIP AS | |
| Egenkapital ved kjøp av selskap | 53 606 186 | 64 782 168 | 118 388 354 |
| Merverdi ved oppkjøp | 2 096 975 | 7 768 517 | 9 865 492 |
| Tilgang | 14 100 000 | | |
| Avgang | | | |
| Anskaffelseskost | 69 803 161 | 72 550 685 | 128 253 846 |
| Beregning av årets resultatandel | | | |
| Andel av årets resultat | -1 946 326 | 2 519 427 | 573 101 |
| Avskrivning av merverdier | | -1 553 703 | -1 553 703 |
| Resultatandel | -1 946 326 | 965 724 | -980 602 |
| Balanseført verdi 01.01. / ved oppkjøp | 12 300 055 | 71 444 533 | 83 744 588 |
| Tilgang | 14 100 000 | | 14 100 000 |
| Avgang | | | - |
| Utbytte | | | - |
| Årets resultatandel | -1 946 326 | 965 724 | -980 602 |
| Balanseført verdi 31.12.21 | 24 453 729 | 72 410 257 | 96 863 986 |
| Resterende merverdi 31.12.21 | | 2 071 606 | 2 071 606 |

**Noter til regnskapet**

Øijord & Aanes AS

Note nr. 5 - Skattekostnader

| Beregning av årets skattegrunnlag: | Morselskapet | | Konsernet | |
|--|--------------|-------------|-------------------|-------------------|
| | 2021 | 2020 | 2021 | 2020 |
| Resultat før skattekostnad | 66 446 066 | -16 715 835 | 59 855 374 | -16 409 853 |
| Inntekt fra TS/DS | -10 383 056 | -11 101 546 | 1 100 602 | 41 336 690 |
| Mottatt utbytte | -245 893 | -347 778 | -245 893 | -347 778 |
| Mottatt konsernbidrag | 4 883 056 | 1 101 546 | | |
| Avgitt konsernbidrag | | | | |
| Avskrivning/inntektsføring goodwill | | | | -6 954 943 |
| Permanente forskjeller | -60 700 173 | 27 062 133 | -42 407 755 | 984 743 |
| Anvendelse av fremførbart underskudd | | | | |
| Eliminert gevinster/tap | | | | |
| Endring midlertidige forskjeller | | 1 479 | 8 810 780 | 17 872 455 |
| Sum | 0 | 0 | 27 113 108 | 36 481 314 |
| Ikke utlignet underskudd i konsernet | | | 25 266 | |
| Årets skattegrunnlag betalbar skatt | 0 | 0 | 27 138 374 | 36 481 314 |
| 22% betalbar skatt | 0 | 0 | 5 970 441 | 8 025 891 |

| Årets skattekostnad fordeler seg på: | Morselskapet | | Konsernet | |
|--------------------------------------|--------------|------|------------|------------|
| | 2021 | 2020 | 2021 | 2020 |
| Betalbar skatt | 0 | 0 | 5 970 441 | 8 025 891 |
| Skatt knyttet til konsernbidrag | | | | |
| For mye/lite avsatt skatt tidl. år | 0 | 0 | -2 | |
| Endring i utsatt skatt | 0 | -325 | -1 940 215 | -3 931 939 |
| Sum skattekostnad | 0 | -325 | 4 030 224 | 4 093 952 |

| Betalbar skatt i balansen består av: | Morselskapet | | Konsernet | |
|--------------------------------------|--------------|------|-----------|-----------|
| | 2021 | 2020 | 2021 | 2020 |
| Betalbar skatt | 0 | 0 | 5 970 441 | 8 025 891 |
| Sum betalbar skatt | 0 | 0 | 5 970 441 | 8 025 891 |

**Noter til regnskapet**

Øijord & Aanes AS

| | Morselskapet | | Konsernet | |
|--|--------------|-----------------|--------------------|-------------------|
| Oversikt over midlertidige forskjeller: | 2021 | 2020 | 2021 | 2020 |
| Fordringer | 0 | 0 | -776 500 | -869 016 |
| Balanseførte leasingavtaler | | | -29 092 | 93 663 |
| Tilvirkningskontrakter | 0 | 0 | 2 110 621 | 1 687 349 |
| Varer | 0 | 0 | | |
| Aksjer og andeler | 0 | 0 | | |
| Anleggsmidler | 0 | -188 777 | -23 573 582 | -9 570 853 |
| Pensjoner | 0 | 0 | 8 436 630 | 7 998 251 |
| Andre avsetninger | 0 | 0 | -8 250 000 | -8 250 000 |
| Sum | 0 | -188 777 | -22 081 923 | -8 910 606 |
| Underskudd til fremføring | | | -25 266 | |
| Netto midlertidige forskjeller | 0 | -188 777 | -22 107 189 | -8 910 606 |
| 22% utsatt skatt (+)/utsatt skattefordel (-) | 0 | -41 531 | -4 863 581 | -1 960 333 |
| Ikke oppført utsatt skattefordel | | | -4 863 581 | -1 960 333 |
| Negative forskjeller på oppskrivninger som ikke kan utlignes: | | | | |
| Oppskrivning tomter | | | | 735 714 |
| Sum | 0 | 0 | 0 | 735 714 |
| 22% utsatt skatt | 0 | 0 | 0 | 161 857 |
| Utsatt skatt(+)/utsatt skattefordel(-) netto | 0 | -41 531 | -4 863 581 | -1 798 477 |

Note nr. 6 - Egenkapital

| | Aksje- kapital | Annen egenkapital | Sum |
|-----------------------|-------------------|----------------------|-------------|
| Morselskapet | | | |
| Pr. 31.12.20 | 20 300 000 | 156 069 153 | 176 369 153 |
| Fisjon | -350 000 | -1 251 082 | -1 601 082 |
| Årets resultat | | 66 446 066 | 66 446 066 |
| Avsatt utbytte | | | 0 |
| Pr. 31.12.21 | 19 950 000 | 221 264 137 | 241 214 137 |
| Konsernet | | | |
| Pr. 31.12.20 | 20 300 000 | 184 748 386 | 205 048 386 |
| Fisjon | -350 000 | -1 251 082 | -1 601 082 |
| Feil fra tidligere år | | -985 380 | -985 380 |
| Årets resultat | | 55 825 150 | 55 825 150 |
| Avsatt utbytte | | -80 000 | -80 000 |
| Pr. 31.12.21 | 19 950 000 | 238 257 075 | 258 207 075 |

**Noter til regnskapet**

Øijord & Aanes AS

Note nr. 7 – Minoritetsinteresser

| Eier | Andel | Selskap | Resultat andel | Egenkapital andel |
|-------------------------------|-------|-------------------------|----------------|-------------------|
| Pr. 01.01.2021 | | | | 1 688 228 |
| Celsa Armeringsstål AS | 40 % | Mofjellet Berghaller AS | 94 194 | 94 194 |
| Utbytte | | | | -80 000 |
| Sum minoritetens andel | | | 94 194 | 1 702 422 |

Note nr. 8 - Langsiktig gjeld og pantstillelser**Morselskapet**

| Gjeld som forfaller mer enn 5 år etter regnskapsårets slutt: | 2021 | 2020 |
|--|------------|------------|
| Gjeld til kredittinstitusjoner | 21 428 562 | 10 096 099 |

| | Gjeld sikret ved pant | Eiendeler stillet som sikkerhet | Balanseført verdi, pant |
|-----------------------------------|-----------------------|---------------------------------|-------------------------|
| Pantstillelser og lignende | | | |
| Gjeld til kredittinstitusjoner | 144 412 696 | Aksjer | 201 804 423 |
| Kortsiktig gjeld til kredittinst. | | Lånefordring | 106 810 179 |
| | | Andre fordringer | 18 636 338 |
| Sum | 144 412 696 | Sum | 327 250 940 |

Selskapet har også en tilgjengelig trekkrettighet på kassekreditten på 34 mill kroner som det også er stilt pantesikkerhet for.

Konsernet

| | 2021 | 2020 |
|--|--------------------|--------------------|
| Kortsiktig gjeld til kredittinstitusjoner | - | - |
| Langsiktig gjeld til kredittinstitusjoner | 157 497 172 | 255 128 746 |
| Samlet gjeld til kredittinstitusjoner, som er pantesikret: | 157 497 172 | 255 128 746 |
| Ubenyttet kreditt | 34 000 000 | 49 900 000 |
| Samlet pantesikret gjeld og kreditt | 191 497 172 | 305 028 746 |
| Bokført verdi av driftsmidler som er stillet som sikkerhet: | 84 177 256 | 221 922 013 |
| Bokført verdi av aksjer som er stillet som sikkerhet: | 97 888 956 | 56 530 427 |
| Bokført verdi av varelager som er stillet som sikkerhet: | 922 103 | 804 664 |
| Bokført verdi av kundefordringer som er stillet som sikkerhet: | 89 654 885 | 77 318 892 |
| Totalt | 272 643 200 | 356 575 996 |
| Gjeld i konsernet som forfaller mer enn 5 år etter regnskaps- årets slutt : | 21 881 002 | 93 119 443 |



Noter til regnskapet

Øijord & Aanes AS

Konsernet har etablert en felles konsernkontoordning i 2021. Konsernselskapene er solidarisk ansvarlig for gjelden og har stilt sine eiendeler som sikkerhet for gjelden.

Note nr. 9 - Aksjer i datterselskaper, andre selskaper

Øijord & Aanes AS – Aksjer i datterselskap

| Selskap | Forr. kontor | Selskapets | Ant. aksjer | Pålyd. aksje | Eier andel konsern | Bokf.verdi 31.12.2021 |
|---------------------------------------|-----------------|------------------------------|----------------|-----------------|--------------------------|--------------------------|
| | | aksjekapital pr. 31.12.21 | | | | |
| Øijord & Aanes Entr. Forr. AS | Rana | 3 500 000 | 3 500 | 1 000 | 100 % | 18 040 676 |
| Mo Industritransport AS | Rana | 9 700 000 | 9 600 | 1 000 | 100 % | 20 975 200 |
| Miløteknikk Terrateam AS | Rana | 2 250 000 | 2 700 | 1 000 | 100 % | 2 250 000 |
| Anleggs-Service AS | Rana | 2 800 000 | 2 700 | 1 000 | 100 % | 9 800 000 |
| Øijord & Aanes Eiendom AS | Rana | 555 500 | 5 555 | 100 | 100 % | 1 610 001 |
| Nordre Eiendom AS | Rana | 1 100 000 | 1 100 | 1 000 | 100 % | 3 006 084 |
| Sentrumsfossen AS | Rana | 1 500 000 | 1 500 | 1 000 | 100 % | 1 983 000 |
| Ågafflaget Tankpark AS | Rana | 30 000 | 30 | 1 000 | 100 % | 1 617 757 |
| Mofjellet Berghaller AS | Rana | 1 500 000 | 1 500 | 1 000 | 60 % | 1 877 250 |
| Sum datterselskap | | | | | | 61 159 968 |
| Mo Industripark AS | Rana | | 2 452 | 5 563 | 20,43 % | 72 550 685 |
| MIP Miljøkraft AS | Rana | | 9 429 | 1 000 | 44 % | 67 100 000 |
| Sum tilknyttede selskap | | | | | | 139 650 685 |
| Helgeland Invest AS | Rana | | 200 | 1 | | 40 000 |
| Rana Utvikl. Selskap AS | Rana | | 5 | 1 000 | | 1 000 |
| Kunskapsparken Helgeland AS | Rana | | 207 | 1 000 | | 252 500 |
| Sotkamo Silver AB | | | 651 | 1 | | 0 |
| Vitensenter Nordland AS | Rana | | 100 | 1 000 | | 100 000 |
| Egenkapitalbevis Sparebank1 Helgeland | Rana | | 10 288 | 50 | | 600 270 |
| Sum øvrige aksjer og andeler | | | | | | 993 770 |
| Sum | | | | | | 201 804 423 |

I konsernet er det eliminert for interne aksjeposter.

**Noter til regnskapet**

Øijord & Aanes AS

Konsernet - Investering i aksjer og andeler

| Selskap | Forr. kontor | Ant. aksjer | Pålyd. aksje | Eier | Bokf.verdi 31.12.2021 |
|---------------------------------------|-----------------|----------------|-----------------|------------------|--------------------------|
| | | | | andel konsern | |
| Mo Industripark AS | Rana | 2 452 | 6 250 | 20,43 % | 72 410 257 |
| MIP Miljøkraft AS | Rana | 9 429 | 1 000 | 44,00 % | 24 453 729 |
| Sum tilknyttede selskap | | | | | 96 863 986 |
| Helgeland Invest AS | Rana | 200 | 1 | | 26 390 |
| Helgeland Industriutvikling AS | Rana | 200 | 0 | | 13 610 |
| Rana Utviklingsselskap AS | Rana | 5 | 1 000 | | 1 000 |
| Kunskapsparken Helgeland AS | Rana | 207 | 1 000 | | 252 500 |
| Egenkapitalbevis Sparebank1 Helgeland | Rana | 10 648 | 50 | | 600 270 |
| Sotkamo Silver AB | | 651 | 1 | | 0 |
| Aksjer i Vitensenter Nordland | Rana | 100 | 1 000 | | 100 000 |
| Andeler i Helse & Sikkerhet | Rana | 156 | 200 | | 31 200 |
| Sum aksjer og andeler | | | | | 1 024 970 |

Note nr. 10 - Mellomværende og elimineringsposter i konsernet

Mellomværende mellom morselskapet og datterselskap pr. 31.12:

| Morselskap | 2021 | 2020 |
|--------------------------------------|------------|------------|
| Fordring konsernbidrag datterselskap | 4 883 056 | 1 101 546 |
| Fordring utbytte datterselskap | 5 500 000 | 10 000 000 |
| Kortsiktig fordring datterselskap | | |
| Kortsiktig gjeld datterselskap | 95 033 762 | 38 438 |
| Skyldig konsernbidrag datterselskap | | |
| Mottatt utbytte | 5 500 000 | 10 000 000 |
| Mottatt konsernbidrag | 4 883 056 | 1 101 546 |
| Avgitt konsernbidrag | | |

Elimineringsposter i konsernet pr. 31.12:

| Konsern | 2021 | 2020 |
|---|-------------|------------|
| Eliminert total omsetning/kjøp i konsernet | 14 302 127 | 15 712 001 |
| Eliminerte renter | 2 444 387 | 65 800 |
| Eliminert gevinst v/salg driftsmidler | | |
| Eliminert reversert nedskr. av aksjeposter | | 27 000 000 |
| Eliminerte kortsiktige fordringer/gjeld i konsernet | 95 933 493 | 1 496 276 |
| Eliminerte langsiktige fordringer/gjeld i konsernet | 106 810 179 | |
| Eliminert utbytte mellom konsernselskap | 5 500 000 | 10 000 000 |
| Eliminerte totale konsernbidrag mellom konsernselskap | 6 025 703 | 6 127 073 |
| Eliminerte aksjeposter i konsernet | 62 659 968 | 68 809 968 |



Noter til regnskapet

Øijord & Aanes AS

Note nr. 11 – Bankinnskudd

Morselskapet har ingen bundne bankinnskudd pr. 31.12.21. Selskapet har i 2021 etablert en konsernkontoordning sammen med sine datterselskap. Bankinnskudd hos morselskapet viser alle selskapenes innskudd i ordningen. Datterselskapenes innskudd utgjør kr. 94.993.137,- og står oppført som annen kortsiktig gjeld i morselskapet.

Konsernet har bundne skattetrekkmidler på kr. 6.565.852,- og øvrige bundne bankinnskudd på kr. 4.487.064,- knyttet til etterdriftsfond.

Note nr. 12 - Antall aksjer, aksjeeiere m.v.

| Selskapets aksjeeiere er: | Eierandel | Antall aksjer | Pålydende | Aksjekapital |
|---------------------------|--------------|---------------|--------------|-------------------|
| SRG AS | 50 % | 1 425 | 7 000 | 9 975 000 |
| Øko Rana AS | 50 % | 1 425 | 7 000 | 9 975 000 |
| Totalt | 100 % | 2 850 | 7 000 | 19 950 000 |

Selskapet har en gjeld til aksjonæren Øko Rana AS på kr. 6.914.625,- pr. 31.12.21. Gjelden er renteberegnet med kr. 340.000,-.

Selskapet har en gjeld til aksjonæren SRG AS på kr. 6.914.625,- pr. 31.12.21. Gjelden er renteberegnet med kr. 340.000,-.

Note nr. 13 – Aksjekapital, resultat og egenkapital i konsernet pr. 31.12.21

| Selskap i konsernet | Aksjekapital | Resultat i 2021 | Bokført egenkapital |
|--------------------------------------|--------------|-----------------|---------------------|
| Øijord & Aanes AS | 19 950 000 | 66 446 066 | 241 214 137 |
| Øijord & Aanes Entrepr.forretning AS | 3 500 000 | 1 985 430 | 27 519 092 |
| Anleggs-Service AS | 2 800 000 | 5 310 218 | 18 490 767 |
| Mo Industritransport AS | 9 700 000 | 6 358 409 | 44 527 184 |
| Stigerplatået AS | | 636 654 | |
| Miljøteknikk Terrateam AS | 2 250 000 | 4 174 037 | 21 101 513 |
| Øijord & Aanes Eiendom AS | 555 500 | 4 115 435 | 1 855 501 |
| Nordre Eiendom AS | 1 100 000 | -39 372 | 3 659 549 |
| Sentrumsfossen AS | 1 500 000 | -118 688 | 2 019 398 |
| Ågaflåget Tankpark AS | 30 000 | -4 067 810 | -2 609 455 |
| Miljøbygg1 AS | | 38 587 | |
| Mofjellet Berghaller AS | 1 500 000 | 235 485 | 4 256 056 |

Note nr. 14 – Kortsiktig gjeld til kredittinstitusjoner

Kortsiktig gjeld til kredittinstitusjoner utgjør kr.27.427,- for konsernet. Total innvilget limit for hele konsernet er kr. 34.000.000,- pr. 31.12.2021. Denne gjelden er også sikret ved pant.



| KONTANTSTRØMANALYSE | | | | |
|--|--------------|---|----------------|--------------|
| KONSERNET ØIJORD & AANES | | | | |
| Mor | | | Konsern | |
| 2 021 | 2 020 | | 2 021 | 2 020 |
| KONTANTSTRØM FRA DRIFTEN | | | | |
| 66 446 066 | -16 715 835 | Resultat før skattekostnad | 59 855 374 | -16 409 853 |
| -60 750 000 | | - Gevinst v/salg av driftsmidler | 3 139 246 | -742 542 |
| 16 642 | 27 000 000 | +/- Tap/gevinst ved salg av aksjer | -43 076 505 | |
| | 28 530 | + Nedskrivning av aksjer | | |
| | | + Ordinære avskrivninger av driftsmidler/goodwill | 32 475 893 | 40 749 021 |
| | | - Inntektsført negativ goodwill | | -6 954 944 |
| | | - Resultatandel tilknyttet selskap | 980 602 | 41 216 690 |
| | | + Nedskrivning av aktiverte konsesjonskostnader | 25 000 | |
| | | - Betalbare skatter | -8 025 891 | -8 025 891 |
| 280 357 | 4 239 | Endring debitor/kreditor | -20 881 115 | 16 108 069 |
| | | Endring langsiktig fordring | -8 025 871 | -31 749 896 |
| | | Endring pensjons-midler/forpliktelse | -438 378 | -539 569 |
| | | Endring avsetning for forpliktelse | 28 057 | 399 483 |
| -7 886 346 | -11 167 555 | Endring tidsavgrensningsposter | 45 437 697 | -54 679 124 |
| | | Endring varelager | -117 439 | -625 438 |
| -1 893 281 | -850 621 | Sum kontantstrøm fra driften | 61 376 670 | -21 253 994 |
| KONTANTSTRØM INVESTERINGSAKTIVITETER | | | | |
| -250 000 | | Avgang kontanter ved fisjon | -250 000 | |
| | | Innbetaling ved salg av varige driftsmidler | 180 880 407 | 822 450 |
| -14 135 244 | -10 100 000 | Utbetaling ved investering i varige driftsmidler | -38 150 255 | -30 329 162 |
| 66 900 000 | | Utbetaling ved investering i aksjer | -14 135 244 | |
| 6 242 857 | -14 100 000 | Innbetaling ved salg av aksjer | | |
| -119 702 312 | | Inn/utbetaling på lånefordring | | |
| 12 892 133 | | Langsiktig lån til konsernselskap | | |
| 94 993 136 | | Innbetaling på lån fra konsernselskap | | |
| | | Korrigerings mot EK | -985 380 | |
| | | Innbetaling konsernkonto | | |
| 46 940 570 | -24 200 000 | Sum kontantstrøm investeringsaktiviteter | 127 359 528 | -29 506 712 |
| KONTANTSTRØM FINANSIERINGSAKTIVITETER | | | | |
| -1 093 347 | 1 093 347 | Innbetaling ved opplåning av kortsiktig gjeld | | 2 845 452 |
| 158 000 000 | | Utbetaling ved nedbetaling av kortsiktig gjeld | -2 818 205 | |
| -33 298 823 | -1 923 084 | Innbetaling ved opplåning av langsiktig gjeld | | 51 446 092 |
| -9 320 000 | 674 250 | Utbetaling ved nedbetaling av langsiktig gjeld | -97 631 574 | |
| 1 101 546 | 17 516 510 | Inn/utbetaling annen langsiktig gjeld | -9 320 000 | 674 250 |
| 0 | -15 673 687 | Innbetaling av mottatt konsernbidrag | | |
| 10 000 000 | 14 000 000 | Utbetaling av avgitt konsernbidrag | | |
| | | Innbetaling av mottatt utbytte | | |
| | | Utbetaling av avgitt utbytte | -80 000 | -80 000 |
| 125 389 376 | 15 687 336 | Sum kontantstrøm finansieringsaktiviteter | -109 849 779 | 54 885 794 |
| LIKVIDBEHOLDNING | | | | |
| 170 436 665 | -9 363 285 | Endring av likviditeten gjennom året | 78 886 419 | 4 125 088 |
| 33 800 | 9 397 085 | Likvidbeholdning pr. 01.01 | 105 312 753 | 101 187 665 |
| 170 470 465 | 33 800 | Likvidbeholdning pr. 31.12. | 184 199 172 | 105 312 753 |
| 170 470 465 | 33 800 | - Kontanter, bankinnskudd | 184 199 172 | 105 312 753 |
| 34 000 000 | 18 806 653 | - Ubenyttet kreditt | 34 000 000 | 47 054 548 |



Til generalforsamlingen i Øijord & Aanes AS

Uavhengig revisors beretning

Konklusjon

Vi har revidert Øijord & Aanes AS sitt årsregnskap som består av:

- selskapsregnskapet, som består av balanse per 31. desember 2021, resultatregnskap og kontantstrømoppstilling for regnskapsåret avsluttet per denne datoen og noter til årsregnskapet, herunder et sammendrag av viktige regnskapsprinsipper, og
- konsernregnskapet, som består av balanse per 31. desember 2021, resultatregnskap og kontantstrømoppstilling for regnskapsåret avsluttet per denne datoen og noter til årsregnskapet, herunder et sammendrag av viktige regnskapsprinsipper.

Etter vår mening

- oppfyller årsregnskapet gjeldende lovkrav,
- gir selskapsregnskapet et rettviseende bilde av selskapets finansielle stilling per 31. desember 2021 og av dets resultat og kontantstrømmer for regnskapsåret avsluttet per denne datoen i samsvar med regnskapslovens regler og god regnskapsskikk i Norge, og
- gir konsernregnskapet et rettviseende bilde av konsernets finansielle stilling per 31. desember 2021 og av dets resultater og kontantstrømmer for regnskapsåret avsluttet per denne datoen i samsvar med regnskapslovens regler og god regnskapsskikk i Norge.

Grunnlag for konklusjonen

Vi har gjennomført revisjonen i samsvar med de internasjonale revisjonsstandardene International Standards on Auditing (ISA-ene). Våre oppgaver og plikter i henhold til disse standardene er beskrevet nedenfor under "Revisors oppgaver og plikter ved revisjonen av årsregnskapet". Vi er uavhengige av selskapet og konsernet slik det kreves i lov, forskrift og International Code of Ethics for Professional Accountants (inkludert internasjonale uavhengighetsstandarder) utstedt av the International Ethics Standards Board for Accountants (IESBA-reglene), og vi har overholdt våre øvrige etiske forpliktelser i samsvar med disse kravene. Innhentet revisjonsbevis er etter vår vurdering tilstrekkelig og hensiktsmessig som grunnlag for vår konklusjon.

Øvrig informasjon

Styret og daglig leder (ledelsen) er ansvarlige for informasjonen i årsberetningen og annen øvrig informasjon som er publisert sammen med årsregnskapet. Øvrig informasjon omfatter [Navn - rapport]. Vår konklusjon om årsregnskapet ovenfor dekker verken informasjonen i årsberetningen eller annen øvrig informasjon.

I forbindelse med revisjonen av årsregnskapet er det vår oppgave å lese årsberetningen og annen øvrig informasjon. Formålet er å vurdere hvorvidt det foreligger vesentlig inkonsistens mellom årsberetningen, annen øvrig informasjon og årsregnskapet og den kunnskap vi har opparbeidet oss under revisjonen av årsregnskapet, eller hvorvidt informasjon i årsberetningen og annen øvrig



informasjon ellers fremstår som vesentlig feil. Vi har plikt til å rapportere dersom årsberetningen eller annen øvrig informasjon fremstår som vesentlig feil.

Vi har ingenting å rapportere i så henseende.

Basert på kunnskapen vi har opparbeidet oss i revisjonen, mener vi at årsberetningen

- er konsistent med årsregnskapet og
- inneholder de opplysninger som skal gis i henhold til gjeldende lovkrav.

Vår uttalelse om årsberetningen gjelder tilsvarende for redegjørelse om samfunnsansvar.

Ledelsens ansvar for årsregnskapet

Ledelsen er ansvarlig for å utarbeide årsregnskapet og for at det gir et rettviseende bilde i samsvar med regnskapslovens regler og god regnskapsskikk i Norge. Ledelsen er også ansvarlig for slik intern kontroll som den finner nødvendig for å kunne utarbeide et årsregnskap som ikke inneholder vesentlig feilinformasjon, verken som følge av misligheter eller utilsiktede feil.

Ved utarbeidelsen av årsregnskapet må ledelsen ta standpunkt til selskapets og konsernets evne til fortsatt drift og opplyse om forhold av betydning for fortsatt drift. Forutsetningen om fortsatt drift skal legges til grunn for årsregnskapet så lenge det ikke er sannsynlig at virksomheten vil bli avvirket.

Revisors oppgaver og plikter ved revisjonen av årsregnskapet

Vårt mål er å oppnå betryggende sikkerhet for at årsregnskapet som helhet ikke inneholder vesentlig feilinformasjon, verken som følge av misligheter eller utilsiktede feil, og å avgi en revisjonsberetning som inneholder vår konklusjon. Betryggende sikkerhet er en høy grad av sikkerhet, men ingen garanti for at en revisjon utført i samsvar med ISA-ene, alltid vil avdekke vesentlig feilinformasjon som eksisterer. Feilinformasjon kan oppstå som følge av misligheter eller utilsiktede feil. Feilinformasjon blir vurdert som vesentlig dersom den enkeltvis eller samlet med rimelighet kan forventes å påvirke økonomiske beslutninger som brukerne foretar basert på årsregnskapet.

For videre beskrivelse av revisors oppgaver og plikter vises det til:
<https://revisorforeningen.no/revisjonsberetninger>

Mo i Rana, 30.05.2022
Helgeland Revisjon AS

Geir Voldsund
statsautorisert revisor