



## ÅRSREGNSKAPET FOR REGNSKAPSÅRET 2020 - GENERELL INFORMASJON

### Enheten

Organisasjonsnummer:	983 228 895
Organisasjonsform:	Aksjeselskap
Foretaksnavn:	KIRKENES TRELAST AS
Forretningsadresse:	Johan Knudtzens gate 25 9900 KIRKENES

### Regnskapsår

Årsregnskapets periode:	01.01.2020 - 31.12.2020
-------------------------	-------------------------

### Konsern

Morselskap i konsern:	Ja
Konsernregnskap lagt ved:	Nei

### Regnskapsregler

Regler for små foretak benyttet:	Nei
Benyttet ved utarbeidelsen av årsregnskapet til selskapet:	Regnskapslovens alminnelige regler

### Årsregnskapet fastsatt av kompetent organ

Bekreftet av representant for selskapet:	Kai Blix Iversen
Dato for fastsettelse av årsregnskapet:	30.06.2021

### Grunnlag for avgivelse

År 2020: Årsregnskapet er elektronisk innlevert  
År 2019: Tall er hentet fra elektronisk innlevert årsregnskap fra 2020

*Det er ikke krav til at årsregnskapet m.v. som sendes til Regnskapsregisteret er undertegnet. Kontrollen på at dette er utført ligger hos revisor/enhetens øverste organ. Sikkerheten ivaretas ved at innsender har rolle/rettighet for innsending av årsregnskapet via Altinn, og ved at det bekreftes at årsregnskapet er fastsatt av kompetent organ.*

Brønnøysundregistrene, 07.08.2022



## Resultatregnskap

Beløp i: NOK	Note	2020	2019
<b>RESULTATREGNSKAP</b>			
<b>Inntekter</b>			
Salgsinntekt		110 517 690	106 446 550
Annen driftsinntekt	13	5 201 965	8 289 281
<b>Sum inntekter</b>	14	<b>115 719 655</b>	<b>114 735 831</b>
<b>Kostnader</b>			
Varekostnad		80 319 760	80 004 185
Lønnskostnader	2, 8	15 734 413	15 641 346
Ordinære avskrivninger	3	1 631 899	1 496 321
Annen driftskostnad	2	12 585 217	12 776 626
<b>Sum kostnader</b>	14	<b>110 271 289</b>	<b>109 918 479</b>
<b>Driftsresultat</b>	14	<b>5 448 366</b>	<b>4 817 353</b>
<b>Finansinntekter og finanskostnader</b>			
Annen renteinntekt		116 267	202 361
Annen finansinntekt		141 744	
<b>Sum finansinntekter</b>		<b>258 010</b>	<b>202 361</b>
Annen rentekostnad	11	376 969	456 995
Annen finanskostnader		129 392	116 901
<b>Sum finanskostnader</b>		<b>506 361</b>	<b>573 896</b>
<b>Netto finans</b>	14	<b>-248 351</b>	<b>-371 535</b>
<b>Ordinært resultat før skattekostnad</b>		<b>5 200 015</b>	<b>4 445 818</b>
Skattekostnad på ordinært resultat	5	1 177 725	980 915
<b>Ordinært resultat etter skattekostnad</b>		<b>4 022 290</b>	<b>3 464 903</b>
<b>Årsresultat</b>	14	<b>4 022 290</b>	<b>3 464 903</b>
<b>Årsresultat etter minoritetsinteresser</b>		<b>4 022 290</b>	<b>3 464 903</b>
<b>Totalresultat</b>		<b>4 022 290</b>	<b>3 464 903</b>



## Resultatregnskap

<b>Beløp i: NOK</b>	<b>Note</b>	<b>2020</b>	<b>2019</b>
<b>Overføringer og disponeringer</b>			
Ordinært utbytte			1 000 000
Konsernbidrag		38 725	
Avsatt til annen egenkapital		3 983 565	2 464 903
<b>Sum overføringer og disponeringer</b>		<b>4 022 290</b>	<b>3 464 903</b>



## Balanse

Beløp i: NOK	Note	2020	2019
<b>BALANSE - EIENDELER</b>			
<b>Anleggsmidler</b>			
<b>Immaterielle eiendeler</b>			
Varemerke	3	499 000	472 000
Utsatt skattefordel	5		
<b>Sum immaterielle eiendeler</b>		<b>499 000</b>	<b>472 000</b>
<b>Varige driftsmidler</b>			
Tomter, bygninger o.a. fast eiendom	3, 9	2 033 496	2 030 938
Maskiner og anlegg	3, 9	1 784 000	2 047 000
Driftsløsøre, inventar o.a. utstyr	3, 9	2 130 000	2 669 000
<b>Sum varige driftsmidler</b>		<b>5 947 496</b>	<b>6 746 938</b>
<b>Finansielle anleggsmidler</b>			
Investering i datterselskap	4	40 000	40 000
Investeringer i tilknyttet selskap	4	1 910 000	935 000
Investeringer i andre aksjer	4	50 000	50 000
Andre langsiktige fordringer	2, 11		
<b>Sum finansielle anleggsmidler</b>		<b>2 000 000</b>	<b>1 025 000</b>
<b>Sum anleggsmidler</b>		<b>8 446 496</b>	<b>8 243 938</b>
<b>Omløpsmidler</b>			
<b>Varer</b>			
<b>Sum varer</b>	9	<b>22 015 589</b>	<b>21 335 227</b>
<b>Fordringer</b>			
Kundefordringer	9, 11	9 124 906	11 983 176
Andre kortsiktige fordringer	11	4 887 743	4 731 289
<b>Sum fordringer</b>		<b>14 012 649</b>	<b>16 714 465</b>
<b>Bankinnskudd, kontanter og lignende</b>			
Bankinnskudd og kontanter	10	13 775 727	8 359 582
<b>Sum bankinnskudd, kontanter og lignende</b>		<b>13 775 727</b>	<b>8 359 582</b>
<b>Sum omløpsmidler</b>		<b>49 803 965</b>	<b>46 409 274</b>



## Balanse

Beløp i: NOK	Note	2020	2019
<b>SUM EIENDELER</b>		<b>58 250 461</b>	<b>54 653 212</b>
<b>BALANSE - EGENKAPITAL OG GJELD</b>			
<b>Egenkapital</b>			
<b>Innskutt egenkapital</b>			
Aksjekapital	6, 12	120 000	120 000
<b>Sum innskutt egenkapital</b>		<b>120 000</b>	<b>120 000</b>
<b>Opptjent egenkapital</b>			
Annen egenkapital	12	27 720 274	23 736 709
<b>Sum opptjent egenkapital</b>		<b>27 720 274</b>	<b>23 736 709</b>
<b>Sum egenkapital</b>	14	<b>27 840 274</b>	<b>23 856 709</b>
<b>Gjeld</b>			
<b>Langsiktig gjeld</b>			
Utsatt skatt	5		
Andre avsetninger for forpliktelser	13	285 000	380 000
<b>Sum avsetninger for forpliktelser</b>		<b>285 000</b>	<b>380 000</b>
<b>Annen langsiktig gjeld</b>			
Gjeld til kredittinstitusjoner	7, 9	4 148 998	5 579 326
Konserngjeld	11	4 000 000	4 000 000
<b>Sum annen langsiktig gjeld</b>		<b>8 148 998</b>	<b>9 579 326</b>
<b>Sum langsiktig gjeld</b>		<b>8 433 998</b>	<b>9 959 326</b>
<b>Kortsiktig gjeld</b>			
Kassekreditt	9		
Leverandørgjeld	11	14 471 098	13 098 752
Betalbar skatt	5	1 166 802	1 108 391
Skyldig offentlige avgifter		1 332 508	1 950 454
Utbytte	11		1 000 000
Annen kortsiktig gjeld	11	5 005 780	3 679 579
<b>Sum kortsiktig gjeld</b>		<b>21 976 188</b>	<b>20 837 176</b>



## Balanse

<b>Beløp i: NOK</b>	<b>Note</b>	<b>2020</b>	<b>2019</b>
Sum gjeld		30 410 186	30 796 502
<b>SUM EGENKAPITAL OG GJELD</b>		<b>58 250 461</b>	<b>54 653 212</b>



Tel: 91 54 42 05  
Tel: 90 88 59 25  
Tel: 93 45 89 98  
od@drevisjon.no  
mm@drevisjon.no  
bd@drevisjon.no

Degerstrøms Revisjon AS  
Dr. Wessels Gate 10  
9900 Kirkenes  
Foretaksregisteret: NO 911 879 999 MVA  
[www.drevisjon.no](http://www.drevisjon.no)

Til generalforsamlingen i Kirkenes Trelast AS

## Uavhengig revisors beretning

### Uttalelse om revisjonen av årsregnskapet

#### *Konklusjon*

Vi har revidert Kirkenes Trelast AS' årsregnskap som viser et overskudd på kr. 4.022.290. Årsregnskapet består av balanse per 31. desember 2020, resultatregnskap og kontantstrømoppstilling for regnskapsåret avsluttet per denne datoen og noter til årsregnskapet, herunder et sammendrag av viktige regnskapsprinsipper.

Etter vår mening er det medfølgende årsregnskapet avgitt i samsvar med lov og forskrifter og gir et rettviseende bilde av selskapets finansielle stilling per 31. desember 2020, og av dets resultater og kontantstrømmer for regnskapsåret avsluttet per denne datoen i samsvar med regnskapslovens regler og god regnskapsskikk i Norge.

#### *Grunnlag for konklusjonen*

Vi har gjennomført revisjonen i samsvar med lov, forskrift og god revisjonsskikk i Norge, herunder de internasjonale revisjonsstandardene International Standards on Auditing (ISA-ene). Våre oppgaver og plikter i henhold til disse standardene er beskrevet i Revisors oppgaver og plikter ved revisjon av årsregnskapet. Vi er uavhengige av selskapet slik det kreves i lov og forskrift, og har overholdt våre øvrige etiske forpliktelser i samsvar med disse kravene. Etter vår oppfatning er innhentet revisjonsbevis tilstrekkelig og hensiktsmessig som grunnlag for vår konklusjon.

#### *Styrets og daglig leders ansvar for årsregnskapet*

Styret og daglig leder (ledelsen) er ansvarlig for å utarbeide årsregnskapet i samsvar med lov og forskrifter, herunder for at det gir et rettviseende bilde i samsvar med regnskapslovens regler og god regnskapsskikk i Norge. Ledelsen er også ansvarlig for slik internkontroll som den finner nødvendig for å kunne utarbeide et årsregnskap som ikke inneholder vesentlig feilinformasjon, verken som følge av misligheter eller utilsiktede feil.

Ved utarbeidelsen av årsregnskapet må ledelsen ta standpunkt til selskapets evne til fortsatt drift og opplyse om forhold av betydning for fortsatt drift. Forutsetningen om fortsatt drift skal legges til grunn for årsregnskapet så lenge det ikke er sannsynlig at virksomheten vil bli avvirket.



*Revisors oppgaver og plikter ved revisjonen av årsregnskapet*

Vårt mål med revisjonen er å oppnå betryggende sikkerhet for at årsregnskapet som helhet ikke inneholder vesentlig feilinformasjon, verken som følge av misligheter eller utilsiktede feil, og å avgi en revisjonsberetning som inneholder vår konklusjon. Betryggende sikkerhet er en høy grad av sikkerhet, men ingen garanti for at en revisjon utført i samsvar med lov, forskrift og god revisjonsskikk i Norge, herunder ISA-ene, alltid vil avdekke vesentlig feilinformasjon som eksisterer. Feilinformasjon kan oppstå som følge av misligheter eller utilsiktede feil. Feilinformasjon blir vurdert som vesentlig dersom den enkeltvis eller samlet med rimelighet kan forventes å påvirke økonomiske beslutninger som brukerne foretar basert på årsregnskapet.

For videre beskrivelse av revisors oppgaver og plikter vises det til:


<https://revisorforeningen.no/revisjonsberetninger>

**Uttalelse om andre lovmessige krav**

*Konklusjon om registrering og dokumentasjon*

Basert på vår revisjon av årsregnskapet som beskrevet ovenfor, og kontrollhandlinger vi har funnet nødvendig i henhold til internasjonal standard for attestasjonsoppdrag (ISAE) 3000 «Attestasjonsoppdrag som ikke er revisjon eller forenklet revisorkontroll av historisk finansiell informasjon», mener vi at ledelsen har oppfylt sin plikt til å sørge for ordentlig og oversiktlig registrering og dokumentasjon av selskapets regnskapsopplysninger i samsvar med lov og god bokføringsskikk i Norge.

Kirkenes, 30. Juni 2021  
Degerstrøms Revisjon AS

  
Ørjan Mjøsund Degerstrøm  
Statsautorisert revisor



## Styrets årsberetning for 2020 for Kirkenes Trelast AS

### Virksomhetens art og hvor den drives.

Kirkenes Trelast AS som driver med byggevarehandel i Kirkenes i Sør-Varanger kommune og i Tana.

Kirkenes Trelast AS eier 100 % av Kirkenes Element og Takstol AS som driver med prosjektering, produksjon av bygningselementer og takstoler i Kirkenes i Sør-Varanger kommune.

### Fortsatt drift.

Etter styrets oppfatning gir det fremlagte resultatregnskapet og balansen med tilhørende noter en fyldegjørende informasjon om driften og stilling ved årsskiftet for morselskap og konsern

Forutsetningen om fortsatt drift er til stede, og årsregnskapet for 2020 er satt opp under denne forutsetning.

Styret mener at informasjonen gitt her i årsberetningen gir en rettvise oversikt over selskapets eiendeler og gjeld, finansielle stilling og resultat.

### Arbeidsmiljø.

I henhold til gjeldende lover og forskrifter fører Kirkenes Trelast AS og Kirkenes Element og Takstol AS oversikt over totalt sykefravær blant selskapets ansatte. I 2020 har det totale sykefraværet vært ca 3 %. Styret har en bestemt oppfatning at arbeidsmiljøet og den generelle trivsel på arbeidsplassen er god, og det er ikke iverksatt spesielle tiltak på dette området i år 2020.

Det har ikke vært skader på personer eller driftsmidlene i år 2020.

### Ytre miljø.

Selskapet forurenser ikke det ytre miljø mer enn vanlig i bransjen.

### Likestilling

Styret består av 2 menn og 0 kvinner.

Selskapet har 25 ansatte hvorav 21 er menn og 4 er kvinner. Selskapet praktiserer lik lønn for likt arbeid. Forskjeller i lønn er knyttet til forskjellige stillinger/ansvarsområder. Ledelsen mener at den faktiske tilstand vedrørende likestilling er tilfredsstillende, og at det ikke er nødvendig å planlegge eller iverksette spesielle tiltak for å forbedre situasjonen.

### Fremtidsutvikling

Selskapets styre vurderer selskapets inntjening som tilfredsstillende.

Egenkapitalandelen pr. 31.12.2020 er 47,79 %. Det har vært et positivt år i det markedet som selskapet opererer i. Styret forvente at neste års resultat vil være bedre enn årets resultat.



#### Opplysninger om finansiell risiko

Selskapets kundemasse er bredt og variert sammensatt og det er etter styrets oppfatning ikke markedsrisiko, og heller ikke tapsrisiko av noen betydning for selskapet. Selskapet har ikke kundefordringer i utenlandsk valuta. Etter styrets oppfatning foreligger det ikke finansiell risiko som er av betydning for å bedømme eiendeler, gjeld, finansiell stilling og resultat. Selskapets strategi er at selskapet ikke i vesentlig grad skal eksponeres for slik risiko og at poster som kan påvirkes ikke skal være av en størrelse som medfører at kurs/renteendringer og lignende skal kunne slå vesentlig ut. Selskapets forhold har etter styrets oppfatning hittil ikke gjort det nødvendig eller aktuelt å inngå sikringstransaksjoner.

#### Forsknings- og utviklingsaktiviteter

Selskapet har ikke hatt forsknings- og utviklingsaktiviteter i 2020.

#### Ikke-diskriminering og tilgjengelighet

Vi mener at det ikke gjøres forskjeller på ansatte, eller ved ansettelse, på grunn av etnisitet, nasjonal opprinnelse, avstamning, hudfarge, språk, religion eller livssyn.

#### Disponering av årsresultatet

Styret foreslår at årsresultatet for Kirkenes Trelast AS på kr. 4.022.290 disponeres slik:

Avsatt til konsernbidrag	38.725
Overført til annen egenkapital	<u>3.983.565</u>
Sum årsresultat	<u>4.022.290</u>
Bokført egenkapital pr. 31.12.2020	<u>27.840.274</u>

Kirkenes, 30/6-2021

I styret for Kirkenes Trelast AS

Kai Blix Iversen  
Styreleder/daglig leder  
SIGN.

Mats Blix Iversen  
Styremedlem  
SIGN.



<b>Kirkenes Trelast AS</b>			
<b>Resultatregnskap</b>			
<b>Driftsinntekter og driftskostnader</b>	<b>Note</b>	<b>2020</b>	<b>2019</b>
Salgsinntekt		110 517 690	106 446 550
Annen driftsinntekt	13	5 201 965	8 289 281
Sum driftsinntekter	14	<u>115 719 655</u>	<u>114 735 831</u>
Varekostnad		80 319 760	80 004 185
Lønnskostnader	2, 8	15 734 413	15 641 346
Ordinære avskrivninger	3	1 631 899	1 496 321
Annen driftskostnad	2	12 585 217	12 776 626
Sum driftskostnader	14	<u>110 271 289</u>	<u>109 918 479</u>
Driftsresultat	14	<u>5 448 366</u>	<u>4 817 353</u>
<b>Finansinntekter og finanskostnader</b>			
Renteinntekter		116 267	202 361
Annen finansinntekt		141 744	0
Rentekostnader	11	376 969	456 995
Annen finanskostnader		129 392	116 901
Resultat av finansposter	14	<u>-248 351</u>	<u>-371 535</u>
Ordinært resultat før skattekostnad		5 200 015	4 445 818
Skattekostnad på ordinært resultat	5	1 177 725	980 915
Ordinært resultat		<u>4 022 290</u>	<u>3 464 903</u>
Årsoverskudd	14	<u>4 022 290</u>	<u>3 464 903</u>
<b>Overføringer</b>			
Avsatt til utbytte		0	1 000 000
Avsatt konsernbidrag		38 725	0
Avsatt til annen egenkapital		3 983 565	2 464 903
Sum overføringer		<u>4 022 290</u>	<u>3 464 903</u>




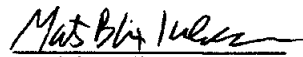
<b>Balanse</b>			
Kirkenes Trelast AS			
<b>Eiendeler</b>	<b>Note</b>	<b>2020</b>	<b>2019</b>
<b>Anleggsmidler</b>			
<b>Immaterielle eiendeler</b>			
Varemerke	3	499 000	472 000
Sum immaterielle eiendeler		<u>499 000</u>	<u>472 000</u>
<b>Varige driftsmidler</b>			
Tomter, bygninger o.a. fast eiendom	3, 9	2 033 496	2 030 938
Maskiner og anlegg	3, 9	1 784 000	2 047 000
Driftsløsøre, inventar o.a. utstyr	3, 9	2 130 000	2 669 000
Sum varige driftsmidler		<u>5 947 496</u>	<u>6 746 938</u>
<b>Finansielle driftsmidler</b>			
Aksjer i datterselskap	4	40 000	40 000
Investeringer i tilknyttet selskap		1 910 000	935 000
Investeringer i andre aksjer	4	50 000	50 000
Sum finansielle anleggsmidler		<u>2 000 000</u>	<u>1 025 000</u>
Sum anleggsmidler		<u>8 446 496</u>	<u>8 243 938</u>
<b>Omløpsmidler</b>			
Varelager	9	22 015 589	21 335 227
<b>Fordringer</b>			
Kundefordringer	9, 11	9 124 906	11 983 176
Andre kortsiktige fordringer	11	4 887 743	4 731 289
Sum fordringer		<u>14 012 649</u>	<u>16 714 465</u>
Bankinnskudd og kontanter	10	13 775 727	8 359 582
Sum omløpsmidler		<u>49 803 965</u>	<u>46 409 274</u>
Sum eiendeler		<u>58 250 461</u>	<u>54 653 212</u>



<b>Balanse</b>			
Kirkenes Trelast AS			
	Note	2020	2019
<b>Egenkapital og gjeld</b>			
<b>Innskutt egenkapital</b>			
Aksjekapital	6, 12	120 000	120 000
Sum innskutt egenkapital		<u>120 000</u>	<u>120 000</u>
<b>Opptjent egenkapital</b>			
Annen egenkapital	12	27 720 274	23 736 709
Sum opptjent egenkapital		<u>27 720 274</u>	<u>23 736 709</u>
Sum egenkapital	14	<u>27 840 274</u>	<u>23 856 709</u>
<b>Gjeld</b>			
<b>Avsetning for forpliktelser</b>			
Andre avsetninger for forpliktelser	13	285 000	380 000
Sum avsetning for forpliktelser		<u>285 000</u>	<u>380 000</u>
<b>Annen langsiktig gjeld</b>			
Gjeld til kredittinstitusjoner	7, 9	4 148 998	5 579 326
Konserngjeld	11	4 000 000	4 000 000
Sum annen langsiktig gjeld		<u>8 148 998</u>	<u>9 579 326</u>
<b>Kortsiktig gjeld</b>			
Leverandørgjeld	11	14 471 098	13 098 752
Betalbar skatt	5	1 166 802	1 108 391
Skyldig offentlige avgifter		1 332 508	1 950 454
Utbytte	11	0	1 000 000
Annen kortsiktig gjeld	11	5 005 780	3 679 579
Sum kortsiktig gjeld		<u>21 976 188</u>	<u>20 837 176</u>
Sum gjeld		<u>30 410 186</u>	<u>30 796 502</u>
Sum egenkapital og gjeld		<u>58 250 461</u>	<u>54 653 212</u>

Kirkenes, 30/6-21  
Styret i Kirkenes Trelast AS

  
Kai Blix Iversen  
Styreleder/daglig leder, SIGN.

  
Mats Blix Iversen  
Styremedlem, SIGN.

Kirkenes Trelast AS 5003

**Kirkenes Trelast AS****Kontantstrømoppstilling**

	2020	2019
<b>Kontantstrømmer fra operasjonelle aktiviteter</b>		
+/- Resultat før skattekostnad	5 200 015	4 445 818
- Periodens betalte skatt	-1 175 755	-463 142
+/- Tap/gevinst ved salg av anleggsmidler	0	0
+ Ordinære avskrivninger	1 631 899	1 496 321
+ Nedskrivning anleggsmidler	0	0
- Reversering nedskrivning anleggsmidler	0	0
+/- Endring varelager	-680 362	1 232 099
+/- Endring kundefordringer	2 858 270	2 501 698
+/- Endring i leverandører	1 372 346	-2 274 818
+/- Forskjell kostnadsført pensjon - betalte premier o.l.	0	0
+/- Effekt valutakursendringer	0	0
+/- Poster klassifisert som invest. eller finans.akt.	0	0
+/- Endring i andre tidsavgrensingsposter	-525 483	31 658
= <b>Netto kontantstrøm fra operasjonelle aktiviteter</b>	<b>8 680 930</b>	<b>6 969 634</b>
<b>Kontantstrømmer fra investeringsaktiviteter</b>		
+ Innbetalinger ved salg av varige driftsmidler	0	820 000
- Utbetalinger ved kjøp av varige driftsmidler	-859 457	-2 458 174
+ Innbetalinger ved salg av aksjer og andeler	0	0
- Utbetalinger ved kjøp av aksjer og andeler	-975 000	0
+ Innbetalinger ved salg av andre investeringer	0	0
- Utbetalinger ved kjøp av andre investeringer	0	0
= <b>Netto kontantstrøm fra investeringsaktiviteter</b>	<b>-1 834 457</b>	<b>-1 638 174</b>
<b>Kontantstrømmer fra finansieringsaktiviteter</b>		
+ Innbetalinger ved opptak av ny langsiktig gjeld	0	0
+ Innbetalinger ved opptak av ny kortsiktig gjeld	0	0
- Utbetalinger ved nedbetaling av langsiktig gjeld	-1 430 328	-1 430 328
- Utbetalinger ved nedbetaling av kortsiktig gjeld	0	0
+ Innbetalinger av egenkapital	0	0
- Endring av egenkapital	0	0
- Utbetalinger av utbytte	0	0
+ Konsernbidragsfordring	0	0
- Konsernbidragsgjeld	0	0
= <b>Netto kontantstrøm fra finansieringsaktiviteter</b>	<b>-1 430 328</b>	<b>-1 430 328</b>
+/- Effekt valutakursendring på kontanter og kontantekvivalenter	0	0
= <b>Netto endring i kontanter og kontantekv.</b>	<b>5 416 145</b>	<b>3 901 132</b>
+ <b>Beholdning av kontanter og kontantekv. 1.1.</b>	<b>8 359 582</b>	<b>12 260 714</b>
= <b>Beholdning av kontanter og kontantekv. 31.12</b>	<b>13 775 727</b>	<b>8 359 582</b>



## Noter til regnskapet

---

### Note 1 - Regnskapsprinsipper

Årsregnskapet er satt opp i samsvar med regnskapsloven. Det er utarbeidet etter norske regnskapsstandarder og anbefalinger til god regnskapsskikk.

Kirkenes Trelast AS 100 % av Kirkenes Element og Takstol AS som driver med prosjektering, produksjon av bygningselementer og takstoler i Kirkenes i Sør-Varanger kommune. Det blir ikke utarbeidet konsernregnskap i Kirkenes Trelast AS da konsernregnskapet blir utarbeidet i morselskapet We Kings Holding AS.

### Driftsinntekter

Inntektsføring ved salg av varer skjer på leveringstidspunktet. Tjenester inntektsføres etter hvert som de leveres.

### Klassifisering og vurdering av balanseposter

Eiendeler bestemt til varig eie eller bruk, samt fordringer med forfall senere enn ett år etter regnskapsårets utløp, er oppført som anleggsmidler. Øvrige eiendeler er klassifisert som omløpsmidler. Gjeld med forfall senere enn ett år etter regnskapsårets utløp er oppført som langsiktig gjeld. Øvrig gjeld er klassifisert som kortsiktig. Kortsiktig del av langsiktig finansiering klassifiseres som langsiktig.

Omløpsmidler vurderes til laveste av anskaffelseskost og virkelig verdi. Kortsiktig gjeld balanseføres til nominelt beløp på opptakstidspunktet.

Anleggsmidler vurderes til anskaffelseskost, men nedskrives til virkelig verdi dersom verdifallet ikke forventes å være forbigående. Langsiktig gjeld balanseføres til nominelt beløp på etableringstidspunktet.

### Fordringer

Kundefordringer og andre fordringer er oppført i balansen til pålydende etter fradrag for avsetning til forventet tap. Avsetning til tap gjøres på grunnlag av individuelle vurderinger av de enkelte fordringene. I tillegg gjøres det for øvrige kundefordringer en uspesifisert avsetning for å dekke antatt tap.

### Varer

Varer er vurdert til laveste av anskaffelseskost etter FIFO-metoden og netto salgsverdi.

### Aksjer og andeler i tilknyttet selskap og datterselskap

Aksjer vurderes til laveste av gjennomsnittlig anskaffelseskost og virkelig verdi på balansedagen. Mottatt utbytte og konsernbidrag fra datterselskapene er inntektsført som annen finansinntekt.

### Varige driftsmidler

Varige driftsmidler balanseføres og avskrives lineært over driftsmidlets levetid dersom de har levetid over 3 år og har en anskaffelseskost som overstiger kr. 15.000. Direkte vedlikehold av driftsmidler kostnadsføres løpende under driftskostnader, mens påkostninger eller forbedringer tillegges driftsmidlets anskaffelseskost og avskrives i takt med driftsmidlet.



## Noter til regnskapet

---

### Pensjoner

Periodens netto pensjonskostnad er inkludert i posten lønnskostnader, og består av summen av periodens pensjonsopptjening, rentekostnad på den beregnede pensjonsforpliktelsen og forventet avkastning på pensjonsmidlene. Netto beregnet pensjonsforpliktelse er differansen mellom den virkelige verdien av pensjonsmidlene og nåverdien av de beregnede pensjonsforpliktelser. Netto pensjonsforpliktelse er ført opp i balansen under langsiktig gjeld.

### Skatt

Skattekostnaden i resultatregnskapet omfatter både periodens betalbare skatt og endring i utsatt skatt. Utsatt skatt er beregnet med 22 % på grunnlag av de midlertidige forskjeller som eksisterer mellom regnskapsmessige og skattemessige verdier ved utgangen av regnskapsåret. Skatte økende og skatte reduserende midlertidige forskjeller som reverserer eller kan reversere i samme periode er utlignet. Utsatt skattefordel er kun oppført i den utstrekning at verdien av denne kan sannsynliggjøres.

### Note 2 - Ansatte, godtgjørelser m.v.

Lønnskostnader består av følgende poster:

	2018	2019
Lønninger	14.590.553	14.417.995
Pensjonskostnader	589.709	604.461
Andre personalkostnader	554.151	618.890
Sum lønnskostnader	15.734.413	15.641.346

Antall årsverk 25 25

Godtgjørelser	Daglig leder	Styret
Lønn/honorar	1.062.923	0
Pensjonskostnad	21.067	0
Annen godtgjørelse	212.352	0

### Revisjonshonorar

Ordinær revisjon	89.000
Bistand utarbeidelse av regnskap	5.500
Sum revisjonshonorar	94.500
Annen bistand herunder utarbeidelse av likningspapirer	16.500



## Noter til regnskapet

### Note 3 - Varige driftsmidler

	Immaterielle eiendeler	Tomt, bygg	Driftsløsøre, inventar m.m	Maskiner og anlegg	Sum
Anskaffelseskost 01.01.20	788.242	2.030.938	11.249.349	5.049.627	19.118.156
Tilgang	227.040	2.558	212.078	417.781	859.457
Avgang	0	0	0	0	0
Anskaffelseskost 31.12.20	1.015.282	2.033.496	11.461.427	5.467.408	19.977.613
Akkumulert avskrivning 31.12.20	516.282	0	9.331.427	3.683.408	13.531.117
Bokført verdi 31.12.20	499.000	2.033.496	2.130.000	1.784.000	6.446.496
Årets avskrivning	200.040	0	751.078	680.781	1.631.899
Økonomisk levetid	5 år		5 – 10 år	5 – 10 år	
Avskrivningsplan	Lineær		Lineær	Lineær	
Avskrivningssats	20 %	0	10 – 20 %	10 – 20 %	

Selskapet har aktivert kostnader relatert til opparbeidelse av merkenavnet og avskrives lineært over maks 5 år.

Det forventes at dette arbeidet vil gi resultater som godt overstiger de kostnader selskapet har med opparbeidelse av merkenavnet.

### Note 4 - Aksjer i tilknyttede selskaper og andre aksjer

Aksjene i tilknyttede selskaper er vurdert til laveste av anskaffelseskost og virkelig verdi pr. 31.12.20.

Selskap	Anskaffelsestidspunkt	Forretningskontor	Eierandel/stemmeandel	Selsk. EK pr. 31.12.20 100 %	Selsk. res. pr. 31.12.20 100 %
Kirkenes Element og Takstol AS	01.06.2014	Sør-Varanger	100 %	1.242.497	26.392

Aksjene er bokført til kr. 40.000 i Kirkenes Element og Takstol AS.

Selskapet har 42.371 aksjer av kr. 1 i Sør-Varanger Invest AS som er bokført til kr. 50.000 og 195 aksjer av kr. 100 i Kirkenes Shipping Base AS som er bokført til kr. 1.910.000 pr 31.12.20.



## Noter til regnskapet

---

### Note 5 - Skatt

Positive midlertidige forskjeller mellom finansregnskapet og skatteregnskapet danner grunnlaget for beregning av utsatt skatt i balansen. Negative midlertidige forskjeller som oppstår fra poster der den regnskapsmessige verdien er lavere enn den skattemessige representerer en fremtidig skattefordel. Det er brukt en skatteprosent på 22 %.

#### Årets skattegrunnlag:

Ordinært resultat før skattekostnad	5.200.015
Permanente forskjeller	-33.171
Endring midlertidige forskjeller	186.451
Konsernbidrag	-49.648
Årets skattemessige resultat	<u>5.303.647</u>

#### Positive/-negative forskjeller knyttet til:

	<u>2019</u>	<u>2020</u>	<u>Endring</u>
Driftsmidler	564.331	170.878	393.454
Kundefordringer	-373.985	-216.862	-157.124
Gevinst- og tapskonto	-249.395	-199.516	-49.879
Sum midlertidige forskjeller	<u>-59.049</u>	<u>-245.500</u>	<u>186.451</u>
Grunnlag utsatt skatt	<u>-59.049</u>	<u>-245.500</u>	<u>186.451</u>
Utsatt skattefordel pr. 31.12. (22%)	<u>-12.991</u>	<u>-54.010</u>	<u>41.019</u>

Selskapet har ikke balanseført utsatt skattefordel pr. 31.12.2020.

#### Årets skattekostnad består av:

Betalbar skatt	1.177.725
Endring i utsatt skatt	<u>0</u>
Sum skattekostnad	<u>1.177.725</u>

### Note 6 - Antall aksjer, aksjeeiere m.v.

Aksjonærer	Antall aksjer	Eierandel	Stemmeandel
We Kings Holding AS	12.000	100 %	100 %

Aksjekapitalen på kr. 120.000 består av 12.000 aksjer pålydende kr. 10. Det er ikke forskjellige aksjeklasser i selskapet. Selskapet har 1 aksjonær pr. 31.12.2020.



## Noter til regnskapet

---

### Note 7 - Langsiktig gjeld

#### Gjeld som forfaller mer enn 5

#### år etter regnskapsårets slutt:

	2020	2019
Pantelån	1.628.159	3.058.487

### Note 8 - Pensjonskostnader og pensjonsforpliktelser

Pensjonsforpliktelsene for ansatte er dekket ved en kollektiv pensjonsforsikring. Forpliktelsen er ikke balanseført og den årlige pensjonspremie samt eventuelle tilleggsbetalinger til pensjonspremfond anses som årets pensjonskostnad. Pensjonspremfondet er ved utløpet av året kr. 0. Ordningen omfatter 25 ansatte. Årets pensjonspremie er kr. 589.709. Selskapets pensjonsordning tilfredsstiller kravene i tjenestepensjonsordningen etter lov om tjenestepensjon.

Selskapet har AFP - ordning som gir rett til fremtidige ytelser ved tidlig pensjonering etter fylte 62 år. Selskapet betaler en egenandel på 25 % av utbetalt pensjon. Selskapet har ikke balanseført AFP forpliktelsen. Årets AFP kostnad utgjør kr. 0.

### Note 9 - Pantstillelser og garantier m.v.

#### Gjeld som er sikret ved pant

	2020	2019
Pantelån	4.148.998	5.579.326

#### Balanseført verdi av eiendeler

#### pantsatt for egen gjeld

Driftsmidler	5.947.496	6.746.938
Varelager	22.015.589	21.335.227
Kundefordringer	9.124.906	11.983.176

Sum	37.087.991	40.065.341
-----	------------	------------

### Note 10 - Bundne midler

I posten inngår bundne bankinnskudd med kr. 589.681 som vedrører ansattes skattetrekk.



## Noter til regnskapet

---

### Note 11 - Mellomværende med selskap i samme konsern og tilknyttede selskap

	Konsernfordring		Konserngjeld	
	2020	2019	2020	2019
We Kings Holding AS	0	0	1.077.716	1.028.068
Kirkenes Trelast Eiendom AS		623.250	5.953.978	8.043.978
Kirkenes Element og Takstol AS	15.125	119.856	512.813	1.057.939
Sum	15.125	735.802	7.544.507	6.550.204

Selskapet har ei rentebærende gjeld til Kirkenes Trelast Eiendom AS på kr. 4.000.000 hvor rentesatsen er på 4 %. Det er kostnadsført kr. 160.000 i rentekostnad.

### Note 12 - Egenkapital

	Aksjekapital	Annen EK	Sum
Egenkapital 01.01.2020	120.000	23.736.709	23.856.709
Årsresultat	0	4.022.290	4.022.290
Avgitt konsernbidrag	0	-38.725	-38.725
<b>Egenkapital 31.12.2020</b>	<b>120.000</b>	<b>27.720.274</b>	<b>27.840.274</b>

### Note 13 - Investeringsstilskudd

Selskapet har fått et investeringstilskudd på kr. 950.000 fra Innovasjon Norge som inntektsføres i takt med avskrivningssatsen. Det er inntektsført kr. 95.000 i 2020.