



ÅRSREGNSKAPET FOR REGNSKAPSÅRET 2015 - GENERELL INFORMASJON

Enheten

Organisasjonsnummer: 814 269 442
Organisasjonsform: Aksjeselskap
Foretaksnavn: SIVILARKITEKT HANS ERIK HOBERG AS
Forretningsadresse: Leif Weldings vei 16
3208 SANDEFJORD

Regnskapsår

Årsregnskapets periode: 01.01.2015 - 31.12.2015

Konsern

Morselskap i konsern: Nei

Regnskapsregler

Regler for små foretak benyttet: Ja
Benyttet ved utarbeidelsen av årsregnskapet til selskapet: Regnskapslovens alminnelige regler

Årsregnskapet fastsatt av kompetent organ

Bekreftet av representant for selskapet: Hans Erik Hoberg
Dato for fastsettelse av årsregnskapet: 11.05.2016

Grunnlag for avgivelse

År 2015: Årsregnskapet er elektronisk innlevert
År 2014: Tall er hentet fra elektronisk innlevert årsregnskap fra 2015

Det er ikke krav til at årsregnskapet m.v. som sendes til Regnskapsregisteret er undertegnet. Kontrollen på at dette er utført ligger hos revisor/enhetens øverste organ. Sikkerheten ivaretas ved at innsender har rolle/rettighet for innsending av årsregnskapet via Altinn, og ved at det bekreftes at årsregnskapet er fastsatt av kompetent organ.

Brønnøysundregistrene, 30.09.2019



Resultatregnskap

Beløp i: NOK	Note	2015	2014
RESULTATREGNSKAP			
Inntekter			
Salgsinntekt		929 978	555 096
Sum inntekter		929 978	555 096
Kostnader			
Varekostnad		3 000	500
Lønnskostnad	3	634 794	367 438
Annen driftskostnad		234 418	128 172
Sum kostnader		872 212	496 110
Driftsresultat		57 766	58 986
Finansinntekter og finanskostnader			
Annen renteinntekt		158	22
Sum finansinntekter		158	22
Annen rentekostnad		123	98
Sum finanskostnader		123	98
Netto finans		35	-76
Ordinært resultat før skattekostnad		57 801	58 910
Skattekostnad på ordinært resultat	2	16 883	13 593
Ordinært resultat etter skattekostnad		40 918	45 317
Årsresultat		40 918	45 317
Overføringer og disponeringer			
Overføring til/fra annen egenkapital		-40 918	-45 317
Sum overføringer og disponeringer		-40 918	-45 317



Balanse

Beløp i: NOK	Note	2015	2014
BALANSE - EIENDELER			
Anleggsmidler			
Immaterielle eiendeler			
Sum anleggsmidler		0	0
Omløpsmidler			
Varer			
Fordringer			
Kundefordringer	4	76 680	183 270
Andre fordringer		7 550	3 293
Sum fordringer		84 230	186 563
Bankinnskudd, kontanter og lignende			
Bankinnskudd, kontanter og lignende	7	196 298	129 572
Sum bankinnskudd, kontanter og lignende		196 298	129 572
Sum omløpsmidler		280 528	316 135
SUM EIENDELER		280 528	316 135
BALANSE - EGENKAPITAL OG GJELD			
Egenkapital			
Innskutt egenkapital			
Aksjekapital	6	30 000	30 000
Sum innskutt egenkapital		30 000	30 000
Opptjent egenkapital			
Annen egenkapital	5	75 569	34 651
Sum opptjent egenkapital		75 569	34 651
Sum egenkapital		105 569	64 651



Balanse

Beløp i: NOK	Note	2015	2014
Sum langsiktig gjeld		0	0
Kortsiktig gjeld			
Leverandørgjeld		5 406	6 719
Betalbar skatt	2	16 883	13 593
Skyldige offentlige avgifter	7	64 675	47 984
Annen kortsiktig gjeld		87 995	183 188
Sum kortsiktig gjeld		174 959	251 484
Sum gjeld		174 959	251 484
SUM EGENKAPITAL OG GJELD		280 528	316 135



Sivilarkitekt Hans Erik Hoberg AS

Årsrapport for 2015

Årsberetning

Årsregnskap

- Resultatregnskap

- Balanse

- Noter



Sivilarkitekt Hans Erik Hoberg AS

ÅRSBERETNING 2015

Virksomhetens art og hvor den drives

Aktivitetene til selskapet i 2015 har bestått av arkitekturprosjektering og planarbeid. Virksomheten drives fra Sandefjord.

Fortsatt drift

Forutsetningen for fortsatt drift er tilstede, og årsregnskapet for 2015 er satt opp under denne forutsetningen. Etter styrets oppfatning gir årsregnskapet et rettviseende bilde av selskapets utvikling og stilling, samt resultatet av virksomheten for 2015. Det har ikke inntrådt forhold etter regnskapsårets utgang som er av betydning ved bedømmelse av selskapets stilling.

Arbeidsmiljø

Arbeidsmiljøet anses for å være tilfredsstillende, og det har derfor i 2015 ikke vært iverksatt tiltak som har betydning for dette. Det har ikke vært noen tilfeller av alvorlige skader og ulykker, og sykefraværet har ikke avviket vesentlig fra tidligere.

Likestilling

Likestilling anses for å være tilfredsstillende ivaretatt, og det har derfor i 2015 ikke vært iverksatt tiltak som har betydning for dette. Bedriften vil gå aktivt ut og oppfordre begge kjønn til å søke ved ledig stilling.

Ytre miljø

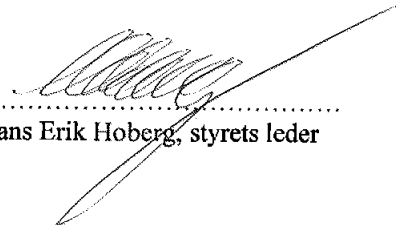
Selskapets virksomhet påvirker ikke det ytre miljø utover det som aksepteres fra denne bransjen. De tiltak som sikrer dette blir løpende fulgt opp.


Resultatdisponering

Styret foreslår at årets overskudd disponeres/overføres slik:

Til annen egenkapital	40.918
Sum disponert	40.918

Sandefjord, den 11. mai 2016


.....
Hans Erik Hoberg, styrets leder


.....
Beate Krogh, styremedlem



Sivilarkitekt Hans Erik Hoberg AS

Resultatregnskap

	Note	2015	2014
Driftsinntekter			
Salgsinntekt		929 978	555 096
Driftskostnader			
Varekostnad		3 000	500
Lønnskostnad	3	634 794	367 438
Annen driftskostnad	3	234 418	128 172
Sum driftskostnader		872 212	496 110
Driftsresultat		57 766	58 986
Finansinntekter og finanskostnader			
Annen finansinntekt		158	22
Annen finanskostnad		123	98
Netto finansposter		35	-76
Ordinært resultat før skattekostnad		57 801	58 910
Skattekostnad på ordinært resultat	2	16 883	13 593
Årsresultat		40 918	45 317
Overføringer og disponeringer			
Overføringer annen egenkapital	5	40 918	45 317



Sivilarkitekt Hans Erik Hoberg AS

Balanse pr. 31. desember

	Note	2015	2014
Omløpsmidler			
<i>Fordringer</i>			
Kundefordringer	4	76 680	183 269
Andre fordringer		7 550	3 293
Sum fordringer		<u>84 230</u>	<u>186 562</u>
Bankinnskudd, kontanter og lignende	7	<u>196 298</u>	<u>129 572</u>
Sum omløpsmidler		<u>280 528</u>	<u>316 134</u>
Sum eiendeler		<u>280 528</u>	<u>316 134</u>





Sivilarkitekt Hans Erik Hoberg AS

Balanse pr. 31. desember

	Note	2015	2014
Egenkapital			
<i>Innskutt egenkapital</i>			
Aksjekapital	5, 6	30 000	30 000
Sum innskutt egenkapital		30 000	30 000
<i>Opptjent egenkapital</i>			
Annen egenkapital	5	75 569	34 651
Sum opptjent egenkapital		75 569	34 651
Sum egenkapital		105 569	64 651
Gjeld			
<i>Kortsiktig gjeld</i>			
Leverandørgjeld		5 406	6 719
Betalbar skatt	2	16 883	13 593
Skyldige offentlige avgifter	7	75 549	47 984
Annen kortsiktig gjeld		77 121	183 187
Sum kortsiktig gjeld		174 959	251 483
Sum gjeld		174 959	251 483
Sum egenkapital og gjeld		280 528	316 134

Sandefjord, 11. mai 2016


Hans Erik Hoberg
Styrets leder, daglig leder


Beate Krogh
Styremedlem



Sivilarkitekt Hans Erik Hoberg AS

Noter til regnskapet for 2015

Note 1 - Regnskapsprinsipper

Årsregnskapet er satt opp i samsvar med regnskapslovens bestemmelser og god regnskapsskikk for små foretak.

Salgsinntekter

Inntektsføring ved salg av varer skjer på leveringstidspunktet. Tjenester inntektsføres i takt med utførelsen. Andelen av salgsinntekter som knytter seg til fremtidige serviceytelser balanseføres som uopptjent inntekt ved salget, og inntektsføres deretter i takt med levering av ytelsene.

Klassifisering og vurdering av balanseposter

Omløpsmidler og kortsiktig gjeld omfatter poster som forfaller til betaling innen ett år etter balansedagen, samt poster som knytter seg til varekretsløpet. Øvrige poster er klassifisert som anleggsmiddel/langsiktig gjeld.

Omløpsmidler vurderes til laveste av anskaffelseskost og virkelig verdi. Kortsiktig gjeld balanseføres til nominelt beløp på etableringstidspunktet.

Anleggsmidler vurderes til anskaffelseskost, men nedskrives til virkelig verdi ved verdifall som ikke forventes å være forbigående. Anleggsmidler med begrenset økonomisk levetid avskrives planmessig. Langsiktig gjeld balanseføres til nominelt beløp på etableringstidspunktet.

Fordringer

Kundefordringer og andre fordringer er oppført i balansen til pålydende etter fradrag for avsetning til forventet tap. Avsetning til tap gjøres på grunnlag av individuelle vurderinger av de enkelte fordringene. I tillegg gjøres det for øvrige kundefordringer en uspesifisert avsetning for å dekke antatt tap.

Skatter

Skattekostnaden i resultatregnskapet omfatter både periodens betalbare skatt og endring i utsatt skatt. Utsatt skatt er beregnet med 25% på grunnlag av de midlertidige forskjeller som eksisterer mellom regnskapsmessige og skattemessige verdier, samt ligningsmessig underskudd til fremføring ved utgangen av regnskapsåret. Skatteøkende og skattereduserende midlertidige forskjeller som reverserer eller kan reversere i samme periode er utlignet og nettoført. Netto utsatt skattefordel balanseføres i den grad det er sannsynlig at denne kan bli nyttiggjort.

Note 2 - Skatt

Årets skattekostnad fordeler seg på:

	2015	2014
Betalbar skatt	16 883	13 593
Årets totale skattekostnad	16 883	13 593

Beregning av årets skattegrunnlag:

	2015	2014
Ordinært resultat før skattekostnad	57 801	58 910
Permanente forskjeller	4 729	-8 567
Årets skattegrunnlag	62 530	50 343
Betalbar skatt (27%) av årets skattegrunnlag	16 883	13 593



Sivilarkitekt Hans Erik Hoberg AS

Noter til regnskapet for 2015

Forklaring til hvorfor årets skattekostnad ikke utgjør 27% av resultat før skatt

	2015
27% skatt av resultat før skatt	15 606
Permanente forskjeller (27%)	1 277
Beregnet skattekostnad	<u>16 883</u>
Effektiv skattesats *)	29,2 %

*) Skattekostnad i forhold til resultat før skatt

Note 3 - Lønnskostnader, antall ansatte og lån til ansatte

Lønnskostnader	2015	2014
Lønninger	536 820	335 309
Arbeidsgiveravgift	92 333	32 129
Andre ytelser	5 641	0
Sum	<u>634 794</u>	<u>367 438</u>

Selskapet har i regnskapsåret sysselsatt totalt 1 årsverk.

Ytelser til ledende personer

	Daglig leder
Lønn	513 035
Annen godtgjørelse	4 392

Selskapet er ikke pliktig til å ha tjenestepensjonsordning etter lov om obligatorisk tjenestepensjon.

Selskapet har fravalgt revisjon og har derfor ingen kostnader knyttet til dette.

Note 4 - Tap på fordringer

Kundefordringer er verdsatt til pålydende.

Note 5 - Egenkapital

	Aksjekapital	Annen egenkapital	Sum
Egenkapital 01.01.2015	30 000	34 651	64 651
Årsresultat	0	40 918	40 918
Egenkapital 31.12.2015	<u>30 000</u>	<u>75 569</u>	<u>105 569</u>



Sivilarkitekt Hans Erik Hoberg AS

Noter til regnskapet for 2015

Note 6 - Aksjekapital og aksjonærinformasjon

Aksjekapitalen består av:

	Antall	Pålydende	Balanseført
Ordinære	30	1 000 kr	30 000

Oversikt over aksjonærene i selskapet pr. 31.12:

	Ordinære aksjer	Eier- andel
Beate Krogh	30	100 %

Note 7 - Bankinnskudd

Bundne skattetrekkmidler utgjør	2015
	24 317