



## ÅRSREGNSKAPET FOR REGNSKAPSÅRET 2020 - GENERELL INFORMASJON

### Enheten

Organisasjonsnummer: 917 763 127  
Organisasjonsform: Aksjeselskap  
Foretaksnavn: HARANG & HÅNDLYKKEN AS  
Forretningsadresse: Urabakken 17  
6017 ÅLESUND

### Regnskapsår

Årsregnskapets periode: 01.01.2020 - 31.12.2020

### Konsern

Morselskap i konsern: Nei

### Regnskapsregler

Regler for små foretak benyttet: Ja  
Benyttet ved utarbeidelsen av årsregnskapet til selskapet: Regnskapslovens alminnelige regler

### Årsregnskapet fastsatt av kompetent organ

Bekreftet av representant for selskapet: Ole Bjørn Harang  
Dato for fastsettelse av årsregnskapet: 24.06.2021

### Grunnlag for avgivelse

År 2020: Årsregnskapet er elektronisk innlevert  
År 2019: Tall er hentet fra elektronisk innlevert årsregnskap fra 2020

*Det er ikke krav til at årsregnskapet m.v. som sendes til Regnskapsregisteret er undertegnet. Kontrollen på at dette er utført ligger hos revisor/enhetens øverste organ. Sikkerheten ivaretas ved at innsender har rolle/rettighet for innsending av årsregnskapet via Altinn, og ved at det bekreftes at årsregnskapet er fastsatt av kompetent organ.*

Brønnøysundregistrene, 14.07.2022



## Resultatregnskap

Beløp i: NOK	Note	2020	2019
<b>RESULTATREGNSKAP</b>			
<b>Inntekter</b>			
Salgsinntekt		19 581 589	24 955 029
<b>Sum inntekter</b>		<b>19 581 589</b>	<b>24 955 029</b>
<b>Kostnader</b>			
Endring i beholdning av varer under tilvirkning og ferdig tilvirkede varer		46 820	48 180
Varekostnad	5	8 895 703	15 113 191
Lønnskostnad	1	8 586 946	6 934 040
Avskrivning av driftsmidler og immaterielle eiendeler	3	162	9 000
Annen driftskostnad	1	1 817 781	1 857 780
<b>Sum kostnader</b>		<b>19 347 413</b>	<b>23 962 191</b>
<b>Driftsresultat</b>		<b>234 177</b>	<b>992 838</b>
<b>Finansinntekter og finanskostnader</b>			
Annen renteinntekt		1 583	2 246
<b>Sum finansinntekter</b>		<b>1 583</b>	<b>2 246</b>
Annen rentekostnad		1 276	2 817
<b>Sum finanskostnader</b>		<b>1 276</b>	<b>2 817</b>
<b>Netto finans</b>		<b>307</b>	<b>-571</b>
<b>Ordinært resultat før skattekostnad</b>		<b>234 484</b>	<b>992 267</b>
Skattekostnad på ordinært resultat	2	48 072	223 210
<b>Ordinært resultat etter skattekostnad</b>		<b>186 412</b>	<b>769 057</b>
<b>Årsresultat</b>	7	<b>186 412</b>	<b>769 057</b>
<b>Årsresultat etter minoritetsinteresser</b>		<b>186 412</b>	<b>769 057</b>
<b>Totalresultat</b>		<b>186 412</b>	<b>769 057</b>
<b>Overføringer og disponeringer</b>			



## Resultatregnskap

<b>Beløp i: NOK</b>	<b>Note</b>	<b>2020</b>	<b>2019</b>
Avsatt til annen egenkapital		186 412	769 057
<b>Sum overføringer og disponeringer</b>		<b>186 412</b>	<b>769 057</b>



## Balanse

Beløp i: NOK	Note	2020	2019
<b>BALANSE - EIENDELER</b>			
<b>Anleggsmidler</b>			
<b>Immaterielle eiendeler</b>			
Utsatt skattefordel	2		
<b>Varige driftsmidler</b>			
Tomter, bygninger o.a. fast eiendom	3		
Maskiner og anlegg	3		
Skip og flytende installasjoner	3		
Driftsløsøre, inventar o.a. utstyr	3		8 000
<b>Sum varige driftsmidler</b>			<b>8 000</b>
<b>Sum anleggsmidler</b>		<b>0</b>	<b>8 000</b>
<b>Omløpsmidler</b>			
<b>Varer</b>			
Lager av varer og annen beholdning	5		46 820
<b>Sum varer</b>			<b>46 820</b>
<b>Fordringer</b>			
Kundefordringer	4	2 059 210	3 201 656
Andre kortsiktige fordringer		33 924	73 025
<b>Sum fordringer</b>		<b>2 093 134</b>	<b>3 274 681</b>
<b>Bankinnskudd, kontanter og lignende</b>			
Bankinnskudd, kontanter o.l.	6	2 985 111	1 724 105
<b>Sum bankinnskudd, kontanter og lignende</b>		<b>2 985 111</b>	<b>1 724 105</b>
<b>Sum omløpsmidler</b>		<b>5 078 245</b>	<b>5 045 606</b>
<b>SUM EIENDELER</b>		<b>5 078 245</b>	<b>5 053 606</b>

## BALANSE - EGENKAPITAL OG GJELD

### Egenkapital



### Balanse

Beløp i: NOK	Note	2020	2019
<b>Innskutt egenkapital</b>			
Aksjekapital	8	30 000	30 000
Beholdning av egne aksjer	8		
<b>Sum innskutt egenkapital</b>		<b>30 000</b>	<b>30 000</b>
<b>Opptjent egenkapital</b>			
Annen egenkapital		1 650 650	1 464 239
<b>Sum opptjent egenkapital</b>		<b>1 650 650</b>	<b>1 464 239</b>
<b>Sum egenkapital</b>	7	<b>1 680 650</b>	<b>1 494 239</b>
<b>Gjeld</b>			
<b>Langsiktig gjeld</b>			
Utsatt skatt	2		
<b>Annen langsiktig gjeld</b>			
<b>Sum langsiktig gjeld</b>		<b>0</b>	<b>0</b>
<b>Kortsiktig gjeld</b>			
Leverandørgjeld		512 424	1 101 649
Betalbar skatt	2	48 072	223 210
Skyldig offentlige avgifter		1 470 064	1 286 200
Annen kortsiktig gjeld		1 367 036	948 308
<b>Sum kortsiktig gjeld</b>		<b>3 397 595</b>	<b>3 559 367</b>
<b>Sum gjeld</b>		<b>3 397 595</b>	<b>3 559 367</b>
<b>SUM EGENKAPITAL OG GJELD</b>		<b>5 078 245</b>	<b>5 053 606</b>



## Brønnøysundregistrene

### ÅRSREGNSKAP FOR REGNSKAPSÅRET 2020 - GENERELL INFORMASJON

Journalnummer: 2021 503392

#### Enheten

Organisasjonsnummer: 917 763 127  
Organisasjonsform: Aksjeselskap  
Foretaksnavn: HARANG & HÅNDLYKKEN AS  
Forretningsadresse: Urabakken 17  
6017 ÅLESUND

#### Regnskapsår

Årsregnskapets periode: 01.01.2020 - 31.12.2020

#### Konsern

Morselskap i konsern: Nei

#### Regnskapsregler

Regler for små foretak benyttet: Ja  
Benyttet ved utarbeidelsen av  
årsregnskapet til selskapet: Regnskapslovens alminnelige regler

#### Årsregnskapet fastsatt av kompetent organ

Bekreftet av representant for selskapet: Ole Bjørn Harang  
Dato for fastsettelse av årsregnskapet: 24.06.2021

#### Grunnlag for avgivelse

År 2020: Årsregnskap er elektronisk innlevert.  
År 2019: Tall er hentet fra elektronisk innlevert årsregnskap fra 2020.

*Det er ikke krav til at årsregnskapet m.v. som sendes til Regnskapsregisteret er undertegnet. Kontrollen på at dette er utført ligger hos revisor/enhetens øverste organ. Sikkerheten ivaretas ved at innsender har rolle/rettighet for innsending av årsregnskapet via Altinn, og ved at det bekreftes at årsregnskapet er fastsatt av kompetent organ.*

Brønnøysundregistrene, 19.07.2021



Organisasjonsnr: 917 763 127  
HARANG & HÅNDLYKKEN AS

## RESULTATREGNSKAP

<b>Beløp i: NOK</b>	<b>Note</b>	<b>2020</b>	<b>2019</b>
<b>RESULTATREGNSKAP</b>			
<b>Inntekter</b>			
Salgsinntekt		19 581 589	24 955 029
<b>Sum inntekter</b>		<b>19 581 589</b>	<b>24 955 029</b>
<b>Kostnader</b>			
Endring i beholdning av varer under tilvirkning og ferdig tilvirkede varer			
Varekostnad	5	46 820	48 180
Lønnskostnad	1	8 895 703	15 113 191
Avskrivning av driftsmidler og immaterielle eiendeler	3	162	9 000
Annen driftskostnad	1	1 817 781	1 857 780
<b>Sum kostnader</b>		<b>19 347 413</b>	<b>23 962 191</b>
<b>Driftsresultat</b>		<b>234 177</b>	<b>992 838</b>
<b>Finansinntekter og finanskostnader</b>			
Annen renteinntekt		1 583	2 246
<b>Sum finansinntekter</b>		<b>1 583</b>	<b>2 246</b>
Annen rentekostnad		1 276	2 817
<b>Sum finanskostnader</b>		<b>1 276</b>	<b>2 817</b>
<b>Netto finans</b>		<b>307</b>	<b>-571</b>
<b>Ordinært resultat før skattekostnad</b>			
Skattekostnad på ordinært resultat	2	48 072	223 210
<b>Ordinært resultat etter skattekostnad</b>		<b>186 412</b>	<b>769 057</b>
<b>Årsresultat</b>	7	<b>186 412</b>	<b>769 057</b>
<b>Årsresultat etter minoritetsinteresser</b>		<b>186 412</b>	<b>769 057</b>
<b>Totalresultat</b>		<b>186 412</b>	<b>769 057</b>
<b>Overføringer og disponeringer</b>			
Avsatt til annen egenkapital		186 412	769 057
<b>Sum overføringer og disponeringer</b>		<b>186 412</b>	<b>769 057</b>





Organisasjonsnr: 917 763 127  
HARANG & HÅNDLYKKEN AS

## BALANSE

**Beløp i: NOK** **Note** **2020** **2019**

### BALANSE - EIENDELER

#### Anleggsmidler

##### Immaterielle eiendeler

Utsatt skattefordel 2

##### Varige driftsmidler

Tomter, bygninger o.a.

fast eiendom 3

Maskiner og anlegg 3

Skip og flytende

installasjoner 3

Driftsløsøre, inventar o.

a. utstyr 3

**Sum varige driftsmidler** **8 000**

**Sum anleggsmidler** **0** **8 000**

#### Omløpsmidler

##### Varer

Lager av varer og annen  
beholdning 5 **46 820**

**Sum varer** **46 820**

##### Fordringer

Kundefordringer 4 **2 059 210** **3 201 656**

Andre kortsiktige

fordringer **33 924** **73 025**

**Sum fordringer** **2 093 134** **3 274 681**

##### Bankinnskudd, kontanter og lignende

Bankinnskudd, kontanter o.  
l. 6 **2 985 111** **1 724 105**

**Sum bankinnskudd,  
kontanter og lignende** **2 985 111** **1 724 105**

**Sum omløpsmidler** **5 078 245** **5 045 606**

**SUM EIENDELER** **5 078 245** **5 053 606**

### BALANSE - EGENKAPITAL OG GJELD

#### Egenkapital

##### Innskutt egenkapital

Aksjekapital 8 **30 000** **30 000**

Beholdning av egne aksjer 8

**Sum innskutt egenkapital** **30 000** **30 000**



<b>Opptjent egenkapital</b>			
Annen egenkapital		1 650 650	1 464 239
<b>Sum opptjent egenkapital</b>		<b>1 650 650</b>	<b>1 464 239</b>
<b>Sum egenkapital</b>	<b>7</b>	<b>1 680 650</b>	<b>1 494 239</b>
<b>Gjeld</b>			
<b>Langsiktig gjeld</b>			
Utsatt skatt	2		
<b>Annen langsiktig gjeld</b>			
<b>Sum langsiktig gjeld</b>		<b>0</b>	<b>0</b>
<b>Kortsiktig gjeld</b>			
Leverandørgjeld		512 424	1 101 649
Betalbar skatt	2	48 072	223 210
Skyldig offentlige avgifter		1 470 064	1 286 200
Annen kortsiktig gjeld		1 367 036	948 308
<b>Sum kortsiktig gjeld</b>		<b>3 397 595</b>	<b>3 559 367</b>
<b>Sum gjeld</b>		<b>3 397 595</b>	<b>3 559 367</b>
<b>SUM EGENKAPITAL OG GJELD</b>		<b>5 078 245</b>	<b>5 053 606</b>



Organisasjonsnr: 917 763 127  
HARANG & HÅNDLYKKEN AS

**NOTEOPPLYSNINGER - SELSKAP** - alle poster oppgitt i hele tall

**Note**  
7

**Antall aksjer og aksjeeiere**

<u>Aksjeklasse</u>	<u>Ant. aksjer</u>	<u>Pålydende</u>	<u>Bokført verdi</u>
Ordinære aksjer	3000.00	10.00	30000.00
<u>Aksjeeiere - fritekst</u>	<u>Antall</u>	<u>Eierandel</u>	<u>Aksjeklasse</u>
Hans Mikal Harang	1500.00	50.00%	Ordinære aksjer
Tor Finn Håndlykken	1500.00	50.00%	Ordinære aksjer
<u>Sum</u>	<u>Sum antall</u>	<u>Sum eierandel</u>	
	3000.00	100.00%	

**Note**  
1

**Ytelser til ledende personer**

**Ytelser til daglig leder**

<u>Ytelser</u>	<u>Lønn</u>	<u>Pensj.forpl.</u>	<u>Andre godtgj.</u>
	988486.00		36212.00

**Note**  
1

**Ytelser til andre ledende personer**

<u>Ledende person</u>	<u>Lønn</u>	<u>Pensj.forpl.</u>	<u>Andre godtgj.</u>
Styret ekskl daglig leder	1893153.00		19132.00
<u>Sum ytelse andre led.pers.</u>	<u>Lønn</u>	<u>Pensj.forpl.</u>	<u>Andre godtgj.</u>
	1893153.00		19132.00

**Note**  
1

**Antall årsverk i regnskapsåret**

**Virksomheten har hatt følgende antall årsverk:**  
10.00

**Note**



**Lån og sikkerhetsstillelse til ledende personer og aksjeeiere**

Er det gitt lån eller sikkerhetsstillelse til ledende personer: Nei



# Årsregnskap 2020

## Harang & Håndlykken AS

Resultatregnskap  
Balanse  
Noter til regnskapet

Org.nr.: 917 763 127



## Resultatregnskap Harang & Håndlykken AS

Driftsinntekter og driftskostnader	Note	2020	2019
Salgsinntekt		19 581 589	24 955 029
<b>Sum driftsinntekter</b>		<b>19 581 589</b>	<b>24 955 029</b>
Varekostnad	5	8 895 703	15 113 191
End. beh. varer u.tilv. og ferdigvarer		46 820	48 180
Lønnskostnad	1	8 586 946	6 934 040
Avskrivning av driftsmidler og immaterielle eiendeler	3	162	9 000
Annen driftskostnad	1	1 817 781	1 857 780
<b>Sum driftskostnader</b>		<b>19 347 413</b>	<b>23 962 191</b>
<b>Driftsresultat</b>		<b>234 177</b>	<b>992 838</b>
<b>Finansinntekter og finanskostnader</b>			
Annen renteinntekt		1 583	2 246
Annen rentekostnad		1 276	2 817
<b>Resultat av finansposter</b>		<b>307</b>	<b>-571</b>
<b>Ordinært resultat før skattekostnad</b>		<b>234 484</b>	<b>992 267</b>
Skattekostnad på ordinært resultat	2	48 072	223 210
<b>Årsresultat</b>	7	<b>186 412</b>	<b>769 057</b>
<b>Overføringer</b>			
Avsatt til annen egenkapital		186 412	769 057
<b>Sum overføringer</b>		<b>186 412</b>	<b>769 057</b>



## Balanse Harang & Håndlykken AS

Eiendeler	Note	2020	2019
<b>Anleggsmidler</b>			
<i>Varige driftsmidler</i>			
Driftsløsøre, inventar o.a. utstyr	3	0	8 000
<b>Sum varige driftsmidler</b>		<b>0</b>	<b>8 000</b>
<b>Sum anleggsmidler</b>		<b>0</b>	<b>8 000</b>
<b>Omløpsmidler</b>			
<i>Varer</i>			
Lager av varer og annen beholdning	5	0	46 820
<b>Sum varer</b>		<b>0</b>	<b>46 820</b>
<i>Fordringer</i>			
Kundefordringer	4	2 059 210	3 201 656
Andre kortsiktige fordringer		33 924	73 025
<b>Sum fordringer</b>		<b>2 093 134</b>	<b>3 274 681</b>
<i>Bankinnskudd, kontanter o.l</i>			
Bankinnskudd, kontanter o.l.	6	2 985 111	1 724 105
<b>Sum bankinnskudd, kontanter o.l</b>		<b>2 985 111</b>	<b>1 724 105</b>
<b>Sum omløpsmidler</b>		<b>5 078 245</b>	<b>5 045 606</b>
<b>Sum eiendeler</b>		<b>5 078 245</b>	<b>5 053 606</b>



**Balanse**  
Harang & Håndlykken AS

Egenkapital og gjeld	Note	2020	2019
<b>Egenkapital</b>			
<i>Innskutt egenkapital</i>			
Aksjekapital	8	30 000	30 000
<b>Sum innskutt egenkapital</b>		<b>30 000</b>	<b>30 000</b>
<i>Opptjent egenkapital</i>			
Annen egenkapital		1 650 650	1 464 239
<b>Sum opptjent egenkapital</b>		<b>1 650 650</b>	<b>1 464 239</b>
<b>Sum egenkapital</b>	7	<b>1 680 650</b>	<b>1 494 239</b>
<b>Gjeld</b>			
<i>Kortsiktig gjeld</i>			
Leverandørgjeld		512 424	1 101 649
Betalbar skatt	2	48 072	223 210
Skyldig offentlige avgifter		1 470 064	1 286 200
Annen kortsiktig gjeld		1 367 036	948 308
<b>Sum kortsiktig gjeld</b>		<b>3 397 595</b>	<b>3 559 367</b>
<b>Sum gjeld</b>		<b>3 397 595</b>	<b>3 559 367</b>
<b>Sum egenkapital og gjeld</b>		<b>5 078 245</b>	<b>5 053 606</b>

Ålesund, \_\_\_\_\_ . \_\_\_\_\_ . 2021  
Styret i Harang & Håndlykken AS

\_\_\_\_\_  
Hans Mikal Harang  
styreleder

\_\_\_\_\_  
Tor Finn Håndlykken  
styremedlem

\_\_\_\_\_  
Ole Bjørn Harang  
styremedlem/daglig leder



## Noter til regnskapet 2020

### Regnskapsprinsipper

Årsregnskapet er satt opp i samsvar med regnskapsloven og NRS 8 - God regnskapsskikk for små foretak. Regnskapet er utarbeidet under forutsetning om fortsatt drift.

### Driftsinntekter

Inntektsføring ved salg av varer skjer på leveringstidspunktet. Tjenester inntektsføres etter hvert som de leveres.

### Skatt

Skattekostnaden i resultatregnskapet omfatter både periodens betalbare skatt og endring i utsatt skatt. Utsatt skatt er beregnet med 22 % på grunnlag av de midlertidige forskjeller som eksisterer mellom regnskapsmessige og skattemessige verdier, samt ligningsmessig underskudd til fremføring ved utgangen av regnskapsåret. Skatteøkende og skattereduserende midlertidige forskjeller som reverserer eller kan reverseres i samme periode er utlignet og nettoført.

### Klassifisering og vurdering av omløpsmidler

Omløpsmidler og kortsiktig gjeld omfatter normalt poster som forfaller til betaling innen ett år etter balansedagen, samt poster som knytter seg til varekretsløpet. Omløpsmidler vurderes til laveste verdi av anskaffelseskost og virkelig verdi.

### Fordringer

Kundefordringer og andre fordringer oppføres til pålydende etter fradrag for avsetning til forventet tap. Avsetning til tap gjøres på grunnlag av en individuell vurdering av de enkelte fordringene.

### Note 1 Lønnskostnader og ytelser, godtgjørelser til daglig leder, styret og revisor

Lønnskostnader	2020	2019
Lønninger	7 220 421	5 815 906
Arbeidsgiveravgift	1 067 047	858 171
Pensjonskostnader	179 740	114 709
Andre ytelser	119 738	145 254
<b>Sum</b>	<b>8 586 946</b>	<b>6 934 040</b>

Selskapet har i 2020 sysselsatt 10 årsverk.

### Pensjonsforpliktelser

Selskapet er pliktig til å ha tjenstepensjonsordning etter lov om obligatorisk tjenstepensjon. Selskapets pensjonsordninger tilfredsstiller kravene i denne lov.

Ytelser til ledende personer	Daglig leder	Styret
Lønn	988 486	1 893 153
Annen godtgjørelse	36 212	19 132
<b>Sum</b>	<b>1 024 698</b>	<b>1 912 285</b>

### Revisor

Kostnadsført revisjonshonorar utgjør kr 30 500 hvor kr 5 000 er bistand og kr 25 500 er revisjon. Beløpene er ekskl. mva.



## Noter til regnskapet 2020

### Note 2 Skatt

<b>Årets skattekostnad</b>	<b>2020</b>	<b>2019</b>
Resultatført skatt på ordinært resultat:		
Betalbar skatt	48 072	223 210
Endring i utsatt skattefordel	0	0
<b>Skattekostnad ordinært resultat</b>	<b>48 072</b>	<b>223 210</b>
Skattepliktig inntekt:		
Ordinært resultat før skatt	234 484	992 267
Permanente forskjeller	0	7 087
Endring i midlertidige forskjeller	-15 974	15 233
<b>Skattepliktig inntekt</b>	<b>218 510</b>	<b>1 014 587</b>
Betalbar skatt i balansen:		
Betalbar skatt på årets resultat	48 072	223 210
<b>Sum betalbar skatt i balansen</b>	<b>48 072</b>	<b>223 210</b>

Skatteeffekten av midlertidige forskjeller som har gitt opphav til utsatt skatt og utsatte skattefordeler, spesifisert på typer av midlertidige forskjeller

	<b>2020</b>	<b>2019</b>	<b>Endring</b>
Varige driftsmidler	0	-15 974	-15 974
<b>Sum</b>	<b>0</b>	<b>-15 974</b>	<b>-15 974</b>
Inngår ikke i beregningen av utsatt skatt	0	15 974	15 974
<b>Utsatt skattefordel (22 %)</b>	<b>0</b>	<b>0</b>	<b>0</b>

I henhold til God regnskapsskikk for små foretak balanseføres ikke utsatt skattefordel.

### Note 3 Anleggsmidler

	<b>Driftsløsøre, inventar ol.</b>
Anskaffelseskost pr. 01.01.20	75 000
- Avgang i året	75 000
<b>= Anskaffelseskost 31.12.20</b>	<b>0</b>
<b>= Bokført verdi 31.12.20</b>	<b>0</b>
Årets ordinære avskrivninger	162
Økonomisk levetid	4 år



## Noter til regnskapet 2020

### Note 4 Kundefordringer

	2020	2019
Kundefordringer til pålydende	2 059 210	3 165 396
Avsetning til tap	0	0
<b>Sum</b>	<b>2 059 210</b>	<b>3 165 396</b>

### Note 5 Varer

	2020	2019
Innkjøpte handelsvarer	0	46 820
<b>Sum</b>	<b>0</b>	<b>46 820</b>

Selskapets varebeholdning er vurdert til innkjøpspris. Det er ikke foretatt nedskrivning for ukurans.

### Note 6 Bankinnskudd

Innestående midler på skattetrekkskonto (bundne midler) er på kr. 155 132.

### Note 7 Egenkapital

	Aksjekapital	Annen egenkapital	Sum egenkapital
Egenkapital Pr. 01.01.2020	30 000	1 464 239	1 494 239
Årets resultat		186 412	186 412
<b>Pr. 31.12.2020</b>	<b>30 000</b>	<b>1 650 650</b>	<b>1 680 650</b>

### Note 8 Aksjonærer

Aksjekapitalen i Harang & Håndlykken AS pr. 31.12 består av:

	Antall	Pålydende	Bokført
Ordinære aksjer	3 000	10,0	30 000
<b>Sum</b>	<b>3 000</b>		<b>30 000</b>

#### Eierstruktur

De største aksjonærene i % pr. 31.12 var:

	Ordinære	Eierandel	Stemmeandel
Hans Mikal Harang	1 500	50,0	50,0
Tor Finn Håndlykken	1 500	50,0	50,0
<b>Totalt antall aksjer</b>	<b>3 000</b>	<b>100,0</b>	<b>100,0</b>

Aksjer og opsjoner eiet av medlemmer i styret og daglig leder:

Navn	Verv	Ordinære
Tor Finn Håndlykken	styremedlem	1 500
Hans Mikal Harang	styreleder	1 500
<b>Totalt antall aksjer</b>		<b>3 000</b>



# Årsregnskap 2020

## Harang & Håndlykken AS

Resultatregnskap  
Balanse  
Noter til regnskapet

Org.nr.: 917 763 127



## Resultatregnskap

### Harang & Håndlykken AS

Driftsinntekter og driftskostnader	Note	2020	2019
Salgsinntekt		19 581 589	24 955 029
<b>Sum driftsinntekter</b>		<b>19 581 589</b>	<b>24 955 029</b>
Varekostnad	5	8 895 703	15 113 191
End. beh. varer u.tilv. og ferdigvarer		46 820	48 180
Lønnskostnad	1	8 586 946	6 934 040
Avskrivning av driftsmidler og immaterielle eiendeler	3	162	9 000
Annen driftskostnad	1	1 817 781	1 857 780
<b>Sum driftskostnader</b>		<b>19 347 413</b>	<b>23 962 191</b>
<b>Driftsresultat</b>		<b>234 177</b>	<b>992 838</b>
<b>Finansinntekter og finanskostnader</b>			
Annen renteinntekt		1 583	2 246
Annen rentekostnad		1 276	2 817
<b>Resultat av finansposter</b>		<b>307</b>	<b>-571</b>
<b>Ordinært resultat før skattekostnad</b>		<b>234 484</b>	<b>992 267</b>
Skattekostnad på ordinært resultat	2	48 072	223 210
<b>Årsresultat</b>	7	<b>186 412</b>	<b>769 057</b>
<b>Overføringer</b>			
Avsatt til annen egenkapital		186 412	769 057
<b>Sum overføringer</b>		<b>186 412</b>	<b>769 057</b>



**Balanse**  
**Harang & Håndlykken AS**

<b>Eiendeler</b>	<b>Note</b>	<b>2020</b>	<b>2019</b>
<b>Anleggsmidler</b>			
<i>Varige driftsmidler</i>			
Driftsløsøre, inventar o.a. utstyr	3	0	8 000
<b>Sum varige driftsmidler</b>		<u>0</u>	<u>8 000</u>
<b>Sum anleggsmidler</b>		<u>0</u>	<u>8 000</u>
<b>Omløpsmidler</b>			
<i>Varer</i>			
Lager av varer og annen beholdning	5	0	46 820
<b>Sum varer</b>		<u>0</u>	<u>46 820</u>
<i>Fordringer</i>			
Kundefordringer	4	2 059 210	3 201 656
Andre kortsiktige fordringer		33 924	73 025
<b>Sum fordringer</b>		<u>2 093 134</u>	<u>3 274 681</u>
<i>Bankinnskudd, kontanter o.l</i>			
Bankinnskudd, kontanter o.l.	6	2 985 111	1 724 105
<b>Sum bankinnskudd, kontanter o.l</b>		<u>2 985 111</u>	<u>1 724 105</u>
<b>Sum omløpsmidler</b>		<u>5 078 245</u>	<u>5 045 606</u>
<b>Sum eiendeler</b>		<u>5 078 245</u>	<u>5 053 606</u>





## Balanse


### Harang & Håndlykken AS

Egenkapital og gjeld	Note	2020	2019
<b>Egenkapital</b>			
<i>Innskutt egenkapital</i>			
Aksjekapital	8	30 000	30 000
Sum innskutt egenkapital		<u>30 000</u>	<u>30 000</u>
<i>Opptjent egenkapital</i>			
Annen egenkapital		1 650 650	1 464 239
Sum opptjent egenkapital		<u>1 650 650</u>	<u>1 464 239</u>
Sum egenkapital	7	<u>1 680 650</u>	<u>1 494 239</u>
<b>Gjeld</b>			
<i>Kortsiktig gjeld</i>			
Leverandørgjeld		512 424	1 101 649
Betalbar skatt	2	48 072	223 210
Skyldig offentlige avgifter		1 470 064	1 286 200
Annen kortsiktig gjeld		1 367 036	948 308
Sum kortsiktig gjeld		<u>3 397 595</u>	<u>3 559 367</u>
Sum gjeld		<u>3 397 595</u>	<u>3 559 367</u>
Sum egenkapital og gjeld		<u>5 078 245</u>	<u>5 053 606</u>

Ålesund, <sup>24</sup> 6 . 2021  
Styret i Harang & Håndlykken AS

  
Hans Mikkel Harang  
styreleder

  
Tor Finn Håndlykken  
styremedlem

  
Ole Bjørn Harang  
styremedlem/daglig leder



## Noter til regnskapet 2020

### Regnskapsprinsipper

Årsregnskapet er satt opp i samsvar med regnskapsloven og NRS 8 - God regnskapsskikk for små foretak. Regnskapet er utarbeidet under forutsetning om fortsatt drift.

### Driftsinntekter

Inntektsføring ved salg av varer skjer på leveringstidspunktet. Tjenester inntektsføres etter hvert som de leveres.

### Skatt

Skattekostnaden i resultatregnskapet omfatter både periodens betalbare skatt og endring i utsatt skatt. Utsatt skatt er beregnet med 22 % på grunnlag av de midlertidige forskjeller som eksisterer mellom regnskapsmessige og skattemessige verdier, samt ligningsmessig underskudd til fremføring ved utgangen av regnskapsåret. Skatteøkende og skattereduserende midlertidige forskjeller som reverserer eller kan reverseres i samme periode er utlignet og nettoført.

### Klassifisering og vurdering av omløpsmidler

Omløpsmidler og kortsiktig gjeld omfatter normalt poster som forfaller til betaling innen ett år etter balansedagen, samt poster som knytter seg til varekretsløpet. Omløpsmidler vurderes til laveste verdi av anskaffelseskost og virkelig verdi.

### Fordringer

Kundefordringer og andre fordringer oppføres til pålydende etter fradrag for avsetning til forventet tap. Avsetning til tap gjøres på grunnlag av en individuell vurdering av de enkelte fordringene.

### Note 1 Lønnskostnader og ytelser, godtgjørelser til daglig leder, styret og revisor

Lønnskostnader	2020	2019
Lønninger	7 220 421	5 815 906
Arbeidsgiveravgift	1 067 047	858 171
Pensjonskostnader	179 740	114 709
Andre ytelser	119 738	145 254
Sum	8 586 946	6 934 040

Selskapet har i 2020 sysselsatt 10 årsverk.

### Pensjonsforpliktelser

Selskapet er pliktig til å ha tjenstepensjonsordning etter lov om obligatorisk tjenstepensjon. Selskapets pensjonsordninger tilfredsstiller kravene i denne lov.

Ytelser til ledende personer	Daglig leder	Styret
Lønn	988 486	1 893 153
Annen godtgjørelse	36 212	19 132
Sum	1 024 698	1 912 285

### Revisor

Kostnadsført revisjonshonorar utgjør kr 30 500 hvor kr 5 000 er bistand og kr 25 500 er revisjon. Beløpene er ekskl mva.



## Noter til regnskapet 2020

## Note 2 Skatt

Årets skattekostnad	2020	2019
Resultatført skatt på ordinært resultat:		
Betalbar skatt	48 072	223 210
Endring i utsatt skattefordel	0	0
<b>Skattekostnad ordinært resultat</b>	<b>48 072</b>	<b>223 210</b>
Skattepliktig inntekt:		
Ordinært resultat før skatt	234 484	992 267
Permanente forskjeller	0	7 087
Endring i midlertidige forskjeller	-15 974	15 233
<b>Skattepliktig inntekt</b>	<b>218 510</b>	<b>1 014 587</b>
Betalbar skatt i balansen:		
Betalbar skatt på årets resultat	48 072	223 210
<b>Sum betalbar skatt i balansen</b>	<b>48 072</b>	<b>223 210</b>

Skatteeffekten av midlertidige forskjeller som har gitt opphav til utsatt skatt og utsatte skattefordeler, spesifisert på typer av midlertidige forskjeller

	2020	2019	Endring
Varige driftsmidler	0	-15 974	-15 974
<b>Sum</b>	<b>0</b>	<b>-15 974</b>	<b>-15 974</b>
Inngår ikke i beregningen av utsatt skatt	0	15 974	15 974
<b>Utsatt skattefordel (22 %)</b>	<b>0</b>	<b>0</b>	<b>0</b>

I henhold til God regnskapsskikk for små foretak balanseføres ikke utsatt skattefordel.

## Note 3 Anleggsmidler

Anskaffelseskost pr. 01.01.20	Driftsløsøre, inventar ol.
	75 000
- Avgang i året	75 000
<b>= Anskaffelseskost 31.12.20</b>	<b>0</b>
<b>= Bokført verdi 31.12.20</b>	<b>0</b>
Årets ordinære avskrivninger	162
Økonomisk levetid	4 år



## Noter til regnskapet 2020

### Note 4 Kundefordringer

	2020	2019
Kundefordringer til pålydende	2 059 210	3 165 396
Avsetning til tap	0	0
<b>Sum</b>	<b>2 059 210</b>	<b>3 165 396</b>

### Note 5 Varer

	2020	2019
Innkjøpte handelsvarer	0	46 820
<b>Sum</b>	<b>0</b>	<b>46 820</b>

Selskapets varebeholdning er vurdert til innkjøpspris. Det er ikke foretatt nedskrivning for ukurans.

### Note 6 Bankinnskudd

Innestående midler på skattetrekkskonto (bundne midler) er på kr. 155 132.

### Note 7 Egenkapital

	Aksjekapital	Annen egenkapital	Sum egenkapital
Egenkapital Pr. 01.01.2020	30 000	1 464 239	1 494 239
Årets resultat		186 412	186 412
<b>Pr. 31.12.2020</b>	<b>30 000</b>	<b>1 650 650</b>	<b>1 680 650</b>

### Note 8 Aksjonærer

Aksjekapitalen i Harang & Håndlykken AS pr. 31.12 består av:

	Antall	Pålydende	Bokført
Ordinære aksjer	3 000	10,0	30 000
<b>Sum</b>	<b>3 000</b>		<b>30 000</b>

#### Eierstruktur

De største aksjonærene i % pr. 31.12 var:

	Ordinære	Eierandel	Stemmeandel
Hans Mikal Harang	1 500	50,0	50,0
Tor Finn Håndlykken	1 500	50,0	50,0
<b>Totalt antall aksjer</b>	<b>3 000</b>	<b>100,0</b>	<b>100,0</b>

Aksjer og opsjoner eiet av medlemmer i styret og daglig leder:

Navn	Verv	Ordinære
Tor Finn Håndlykken	styremedlem	1 500
Hans Mikal Harang	styreleder	1 500
<b>Totalt antall aksjer</b>		<b>3 000</b>



BDO AS  
Lerstadvegen 517  
6018 Ålesund

## Uavhengig revisors beretning

Til generalforsamlingen i Harang & Håndlykken AS

Uttalelse om revisjonen av årsregnskapet

### Konklusjon

---

Vi har revidert årsregnskapet til Harang & Håndlykken AS.

Årsregnskapet består av:

- Balanse per 31. desember 2020
- Resultatregnskap for 2020
- Noter til årsregnskapet, herunder et sammendrag av viktige regnskapsprinsipper.

Etter vår mening:

Er årsregnskapet avgitt i samsvar med lov og forskrifter og gir et rettviseende bilde av selskapets finansielle stilling per 31. desember 2020 og av dets resultater for regnskapsåret avsluttet per denne datoen i samsvar med regnskapslovens regler og god regnskapsskikk i Norge.

### Grunnlag for konklusjonen

---

Vi har gjennomført revisjonen i samsvar med lov, forskrift og god revisjonsskikk i Norge, herunder de internasjonale revisjonsstandardene International Standards on Auditing (ISA-ene). Våre oppgaver og plikter i henhold til disse standardene er beskrevet i Revisors oppgaver og plikter ved revisjon av årsregnskapet. Vi er uavhengige av selskapet slik det kreves i lov og forskrift, og har overholdt våre øvrige etiske forpliktelser i samsvar med disse kravene. Etter vår oppfatning er innhentet revisjonsbevis tilstrekkelig og hensiktsmessig som grunnlag for vår konklusjon.

### Styret og daglig leders ansvar for årsregnskapet

---

Styret og daglig leder (ledelsen) er ansvarlig for å utarbeide årsregnskapet i samsvar med lov og forskrifter, herunder for at det gir et rettviseende bilde i samsvar med regnskapslovens regler og god regnskapsskikk i Norge. Ledelsen er også ansvarlig for slik internkontroll som den finner nødvendig for å kunne utarbeide et årsregnskap som ikke inneholder vesentlig feilinformasjon, verken som følge av misligheter eller utilsiktede feil.

Ved utarbeidelsen av årsregnskapet må ledelsen ta standpunkt til selskapets evne til fortsatt drift og opplyse om forhold av betydning for fortsatt drift. Forutsetningen om fortsatt drift skal legges til grunn for årsregnskapet så lenge det ikke er sannsynlig at virksomheten vil bli avvirket.

### Revisors oppgaver og plikter ved revisjonen av årsregnskapet

---

Vårt mål er å oppnå betryggende sikkerhet for at årsregnskapet som hethet ikke inneholder vesentlig feilinformasjon, verken som følge av misligheter eller utilsiktede feil, og å avgi en revisjonsberetning som inneholder vår konklusjon. Betryggende sikkerhet er en høy grad av sikkerhet, men ingen garanti for at en revisjon utført i samsvar med lov, forskrift og god revisjonsskikk i Norge, herunder ISA-ene, alltid vil avdekke vesentlig feilinformasjon som eksisterer. Feilinformasjon kan oppstå som følge av misligheter eller utilsiktede feil. Feilinformasjon blir vurdert som vesentlig dersom den enkeltvis eller samlet med rimelighet kan forventes å påvirke økonomiske beslutninger som brukerne foretar basert på årsregnskapet.



For videre beskrivelse av revisors oppgaver og plikter vises det til:  
<https://revisorforeningen.no/revisjonsberetninger>

#### Uttalelse om andre lovmessige krav

##### Konklusjon om registrering og dokumentasjon

Basert på vår revisjon av årsregnskapet som beskrevet ovenfor, og kontrollhandlinger vi har funnet nødvendig i henhold til internasjonal standard for attestasjonsoppdrag (ISAE) 3000 «Attestasjonsoppdrag som ikke er revisjon eller forenklet revisorkontroll av historisk finansiell informasjon», mener vi at ledelsen har oppfylt sin plikt til å sørge for ordentlig og oversiktlig registrering og dokumentasjon av selskapets regnskapsopplysninger i samsvar med lov og god bokføringskikk i Norge.

Ålesund, 24. juni 2021  
BDO AS



Audun Halsen  
statsautorisert revisor