



ÅRSREGNSKAPET FOR REGNSKAPSÅRET 2020 - GENERELL INFORMASJON

Enheten

Organisasjonsnummer: 979 290 837
Organisasjonsform: Aksjeselskap
Foretaksnavn: AIR LIQUIDE NORWAY AS
Forretningsadresse: Drammensveien 64B
3050 MJØNDALEN

Regnskapsår

Årsregnskapets periode: 01.01.2020 - 31.12.2020

Konsern

Morselskap i konsern: Nei

Regnskapsregler

Regler for små foretak benyttet: Nei
Benyttet ved utarbeidelsen av årsregnskapet til selskapet: Regnskapslovens alminnelige regler

Årsregnskapet fastsatt av kompetent organ

Bekreftet av representant for selskapet: Christian Tomsen
Dato for fastsettelse av årsregnskapet: 26.04.2021

Grunnlag for avgivelse

År 2020: Årsregnskapet er elektronisk innlevert
År 2019: Tall er hentet fra elektronisk innlevert årsregnskap fra 2020

Det er ikke krav til at årsregnskapet m.v. som sendes til Regnskapsregisteret er undertegnet. Kontrollen på at dette er utført ligger hos revisor/enhetens øverste organ. Sikkerheten ivaretas ved at innsender har rolle/rettighet for innsending av årsregnskapet via Altinn, og ved at det bekreftes at årsregnskapet er fastsatt av kompetent organ.

Brønnøysundregistrene, 26.08.2022



Resultatregnskap

Beløp i: NOK	Note	2020	2019
RESULTATREGNSKAP			
Inntekter			
Salgsinntekt		152 692 132	160 249 458
Sum inntekter		152 692 132	160 249 458
Kostnader			
Varekostnad	9	57 896 269	53 141 105
Lønnskostnad m.m.	3	22 942 896	22 468 931
Avskrivning på varige driftsmidler	4	9 436 682	8 825 579
Annen driftskostnad	3, 9	40 821 461	50 737 215
Sum kostnader		131 097 309	135 172 829
Driftsresultat		21 594 823	25 076 629
Finansinntekter og finanskostnader			
Renteinntekt fra foretak i samme konsern			11 931
Annen renteinntekt		75 891	365
Annen finansinntekt		3 892 515	1 509 993
Sum finansinntekter		3 968 406	1 522 289
Rentekostnad til foretak i samme konsern		6 701	88 751
Annen finanskostnad		4 248 196	1 749 833
Sum finanskostnader		4 254 897	1 838 583
Netto finans		-286 490	-316 295
Ordinært resultat før skattekostnad		21 308 332	24 760 334
Skattekostnad på ordinært resultat	6	4 688 868	5 605 697
Ordinært resultat etter skattekostnad		16 619 464	19 154 638
Årsresultat		16 619 464	19 154 638
Årsresultat etter minoritetsinteresser		16 619 464	19 154 638
Totalresultat		16 619 464	19 154 638



Resultatregnskap

Beløp i: NOK	Note	2020	2019
Overføringer og disponeringer			
Ordinært utbytte			22 016 000
Avsatt til annen egenkapital		16 619 464	
Overført fra annen egenkapital			-2 861 362
Sum overføringer og disponeringer		16 619 464	19 154 638



Balanse

Beløp i: NOK	Note	2020	2019
BALANSE - EIENDELER			
Anleggsmidler			
Immaterielle eiendeler			
Software og andre immaterielle eiendeler	4	58 705	419 225
Sum immaterielle eiendeler		58 705	419 225
Varige driftsmidler			
Maskiner og anlegg	4	46 933 389	26 665 341
Driftsløsøre, inventar o.l	4	66 033 250	64 080 758
Sum varige driftsmidler		112 966 639	90 746 100
Sum anleggsmidler		113 025 344	91 165 324
Omløpsmidler			
Varer			
Sum varer	5	13 567 867	5 332 279
Fordringer			
Kundefordringer		27 264 075	16 239 023
Andre kortsiktige fordringer		954 606	2 535 744
Konsernfordringer	9	6 070 693	5 524 558
Sum fordringer		34 289 374	24 299 325
Bankinnskudd, kontanter og lignende			
Bankinnskudd, kontanter o.l	10	2 279 178	11 625 415
Sum bankinnskudd, kontanter og lignende		2 279 178	11 625 415
Sum omløpsmidler		50 136 420	41 257 020
SUM EIENDELER		163 161 764	132 422 344

BALANSE - EGENKAPITAL OG GJELD

Egenkapital

Innskutt egenkapital



Balanse

Beløp i: NOK	Note	2020	2019
Aksjekapital	7, 8	950 000	950 000
Overkurs	7	21 880	21 880
Sum innskutt egenkapital		971 880	971 880
Opptjent egenkapital			
Annen egenkapital	7	71 363 511	54 744 044
Sum opptjent egenkapital		71 363 511	54 744 044
Sum egenkapital		72 335 391	55 715 924
Gjeld			
Langsiktig gjeld			
Utsatt skatt	6	6 236 330	6 141 612
Sum avsetninger for forpliktelser		6 236 330	6 141 612
Annen langsiktig gjeld			
Øvrig langsiktig gjeld		897 082	845 250
Sum annen langsiktig gjeld		897 082	845 250
Sum langsiktig gjeld		7 133 412	6 986 862
Kortsiktig gjeld			
Leverandørgjeld		7 785 561	6 427 905
Betalbar skatt	6	4 594 148	6 442 545
Skyldige offentlige avgifter		7 134 270	6 678 174
Utbytte	7		22 016 000
Konserngjeld	9	47 912 479	8 241 913
Annen kortsiktig gjeld		16 266 502	19 913 020
Sum kortsiktig gjeld		83 692 961	69 719 557
Sum gjeld		90 826 373	76 706 420
SUM EGENKAPITAL OG GJELD		163 161 764	132 422 344



DocuSign Envelope ID: 7FBF09EF-BD9B-4045-A0D2-9A7C9A02F9F3

Air Liquide Norway AS

Årsregnskap 2020

Financial Statements 2020

Org. nr. 979 290 837

Air Liquide Norway AS, Drammensveien 64B, NO-3050 Mjøndalen



DocuSign Envelope ID: 7FBF09EF-BD9B-4045-A0D2-9A7C9A02F9F3

Air Liquide Norway AS

Resultatregnskap for 2020*Income statement 2020*

DRIFTINNEKTER OG DRIFTSKOSTNADER	Note	2020	2019
<i>OPERATING INCOME AND EXPENSES</i>			
Salgsinntekt		152 692 132	160 249 458
<i>Revenue</i>			
SUM DRIFTSINNEKTER/TOTAL REVENUE		152 692 132	160 249 458
Varekostnader	9	57 896 269	53 141 105
<i>Consumption of goods</i>			
Lønnskostnad m.m.	3	22 942 896	22 468 931
<i>Payroll expenses</i>			
Åvskrivning på varige driftsmidler	4	9 436 682	8 825 579
<i>Ordinary depreciation</i>			
Annen driftskostnad	3, 9	40 821 461	50 737 215
<i>Other operating and management expenses</i>			
SUM DRIFTSKOSTNADER		131 097 309	135 172 829
<i>Total operating expenses</i>			
DRIFTSRESULTAT		21 594 823	25 076 629
<i>OPERATING PROFIT</i>			
FINANSINNEKTER OG FINANSKOSTNADER			
<i>FINANCIAL INCOME AND EXPENSES</i>			
Annen finansinntekt	13	3 933 251	1 510 358
<i>Other financial income</i>			
Renteinntekt från foretak i samme konsern		35 155	11 931
<i>Interest income from group</i>			
Rentekostnad till foretak i samme konsern		6 701	88 751
<i>Interest expense to Group</i>			
Annen finanskostnad	13	4 248 196	1 749 833
<i>Other financial expenses</i>			
RESULTAT AV FINANSPOSTER		-286 490	-316 295
<i>FINANCIAL LOSS</i>			
ORDINÆRT RESULTAT FØR SKATTEKOSTNAD		21 308 332	24 760 334
<i>OPERATING RESULT BEFORE TAX</i>			
Skattekostnad på ordinært resultat	6	4 688 867	5 605 696
<i>Tax on ordinary result</i>			
ÅRSRESULTAT		16 619 465	19 154 638
<i>NET RESULT OF THE YEAR</i>			
OPPLYSNINGER OM RESULTATDISPONERINGER			
<i>PROPOSAL FOR ALLOCATION OF THE NET RESULT</i>			
Avsatt til utbytte		0	22 016 000
<i>Allocated to dividend</i>			
Avsatt til annen egenkapital		16 619 465	-2 861 362
<i>Allocated to other equity</i>			
Overført fra annen egenkapital			
<i>Transferred from other equity</i>			
SUM DISPONERT/TOTAL		16 619 465	19 154 638

Air Liquide Norway AS

Org. nr. 979290837



DocuSign Envelope ID: 7FBF09EF-BD9B-4045-A0D2-9A7C9A02F9F3

Air Liquide Norway AS

Balanse pr. 31. desember 2020/Balance sheet pr 31 December 2020

	Note	2020	2019
EIENDELER			
<i>ASSETS</i>			
ANLEGGSMIDLER			
<i>FIXED ASSETS</i>			
Immaterielle eiendeler			
<i>Intangible fixed assets</i>			
Software og ander immaterielle eiendeler	4 a	58 705	419 225
<i>Software and other intangible fixed assets</i>			
Varige driftsmidler			
<i>Machinery and equipment</i>			
Maskiner og anlegg	4 b	46 933 389	26 665 341
<i>Machinery and equipment</i>			
Driftsløsøre, inventar o.l	4 b	66 033 250	64 080 758
<i>Factory movables, office furniture, tools etc.</i>			
Sum varige driftsmidler		113 025 344	91 165 324
<i>Total tangible fixed assets</i>			
SUM ANLEGGSMIDLER		113 025 344	91 165 324
<i>TOTAL FIXED ASSETS</i>			
OMLØPSMIDLER			
<i>CURRENT ASSETS</i>			
Varebeholdning	5	13 567 867	5 332 279
<i>Inventories</i>			
Fordringer			
<i>Debtors</i>			
Kundefordringer		27 264 076	16 239 023
<i>Accounts receivables</i>			
Andre fordringer		954 607	2 535 744
<i>Other receivables</i>			
Konsernfordringer	9	6 070 693	5 524 558
<i>Group receivables</i>			
Sum fordringer		34 289 376	24 299 325
<i>Total debtors</i>			
Bankinnskudd, kontanter o.l.	10	2 279 178	11 625 415
<i>Cash and bank deposits</i>			
SUM OMLØPSMIDLER		50 136 422	41 257 020
<i>TOTAL CURRENT ASSETS</i>			
SUM EIENDELER		163 161 766	132 422 344
<i>TOTAL ASSETS</i>			

Air Liquide Norway AS

Org. nr. 979290837



DocuSign Envelope ID: 7FBF09EF-BD9B-4045-A0D2-9A7C9A02F9F3

Balanse pr. 31. desember 2020/Balance sheet pr 31 December 2020	Note	2020	2 019
EGENKAPITAL OG GJELD			
<i>EQUITY AND LIABILITIES</i>			
Innskutt egenkapital			
<i>Restricted equity</i>			
Aksjekapital	7, 8	950 000	950 000
<i>Share capital</i>			
Overkursfond	7	21 880	21 880
<i>Share premium reserve</i>			
Sum innskutt egenkapital		971 880	971 880
<i>Total restricted equity</i>			
Opptjent egenkapital			
<i>Earned equity</i>			
Annen egenkapital	7	71 363 511	54 744 044
<i>Other equity</i>			
Sum opptjent egenkapital		71 363 511	54 744 044
<i>Total earned equity</i>			
SUM EGENKAPITAL		72 335 391	55 715 925
<i>TOTAL EQUITY</i>			
GJELD			
<i>LIABILITIES</i>			
Avsetning for forpliktelser			
<i>Provisions</i>			
Utsatt skatt	6	6 236 330	6 141 611
<i>Deferred tax</i>			
Andre avsetninger for forpliktelser			
<i>Other provisions</i>			
Sum avsetning for forpliktelser		6 236 330	6 141 611
<i>Total provisions</i>			
Annen langsiktig gjeld			
<i>Other long term liabilities</i>			
Annen langsiktig gjeld		897 082	845 250
<i>Other long term liabilities</i>			
Konsengjeld			
<i>Intercompany loan</i>			
Sum annen langsiktig gjeld		897 082	845 250
<i>Total other long term liabilities</i>			
Kortsiktig gjeld			
<i>Current liabilities</i>			
Leverandørgjeld		7 785 561	6 427 905
<i>Trade creditors</i>			
Betalbar skatt/Payable tax	6	4 594 148	6 442 544
<i>Payable tax</i>			
Skyldige offentlige avgifter/Public duties payable		7 134 272	6 678 174
<i>Public duties payable</i>			
Konserngjeld	9	47 912 479	8 241 913
<i>Group liabilities</i>			
Utbytte	7	-	22 016 000
<i>Dividends</i>			
Annen kortsiktig gjeld		16 266 502	19 913 020
<i>Other short term liabilities</i>			
Sum kortsiktig gjeld		83 692 963	69 719 556
<i>Total short term liabilities</i>			
SUM GJELD		90 826 375	76 706 418
<i>TOTAL LIABILITIES</i>			
SUM GJELD OG EGENKAPITAL		163 161 766	132 422 343
<i>TOTAL EQUITY AND LIABILITIES</i>			



DocuSign Envelope ID: 7FBF09EF-BD9B-4045-A0D2-9A7C9A02F9F3

Mjøndalen 23th of April 2021

DocuSigned by:

333FBA37815D432...
Christian Tomsen
Daglig leder/Managing director

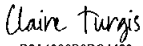
Styret/Board

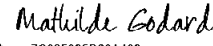
DocuSigned by:


B68D399D0C1D45A...
Frederic Despreaux
Styrets leder/ Chairman of the Board

DocuSigned by:

F6A06DF8759E46B...
Jean-Baptiste Ripart

DocuSigned by:

B8A4808B0DC4409...
Claire Szulman

DocuSigned by:

7C225085D23A408...
Mathilde Godard

DocuSigned by:

0A054059CFC84DC...
Floris Jeroen Mackor

DocuSigned by:

9C605E0871AB49E...
Virginie Reynaud



DocuSign Envelope ID: 7FBF09EF-BD9B-4045-A0D2-9A7C9A02F9F3

Air Liquide Norway AS

NOTE 1 - REGNSKAPSPRINSIPPER

Air Liquide Norway AS er et underkonsern av Air Liquide SA (Frankrike), som utarbeider konsernregnskap som inkluderer de norske belskapene. Konsernregnskapet kan fås utelent fra Air Liquide konsernets internet site: <http://www.airliquide.com/en/investors/annual-report.html>

Årsregnskapet er satt opp i samsvar med regnskapsloven og god regnskapsikk. Følgende regnskapsprinsipper er anvendt:

Driftinntekter

Inntektføring ved salg av varer skjer på leveringstidspunktet. Tjenester inntektføres etter hvert som de leveres. Inntekter er presentert netto av kommisjonskostnader.

Air Liquide har sitt største produktområde på industrielle flaskegasser, men også på flytende gasser, næringsmiddelgasser og medisinske gasser.

Salgsinntekter	2020	2019
Salgsinntekter		
Salgsinntekt medisinske gasser	11 903 192	13 090 000
Revenue medical gases		
Salgsinntekt Industrielle flaskegasser	140 788 940	147 159 458
Revenue industrial gases		
Sum	152 692 132	160 249 458
Salg til Norge	151 689 132	159 006 458
Sales to Norway		
Salg til EU	1 002 000	1 243 000
Sales to EU countries		
Salg til utenfor EU	1 000	0
Sales to non EU countries		
Sum	152 692 132	160 249 458

Omløpsmidler og kortiktig gjeld

Omløpsmidler og kortiktig gjeld omfatter normalt poster som forfaller til betaling innen ett år etter balansedagen, samt poster som knytter seg til varerretsløp. Omløpsmidler vurderes til laveste verdi av anskaffelseskost og antatt virkelig verdi.

Anleggsmidler/Langsiglet gjeld

Anleggsmidler omfatter eiendeler til varig eie og bruk. Anleggsmidler er vurdert til anskaffelseskost. Varige driftsmidler balanseføres og avskrives over driftsleidets økonomiske levetid, lineære avskrivninger. Varige driftsmidler nedskrives til virkelig verdi ved verdifall som forventes ikke å være forbigående. Nedskrivningen reverseres når grunnlaget for nedskrivningen ikke lenger er tilstede. Langsiglet gjeld er gjeld som forfaller til betaling senere enn ett år.

Immaterielle eiendeler

Immaterielle eiendeler balanseføres til anskaffelseskost minus akkumulerte avskrivninger og eventuelle nedskrivninger. Immaterielle eiendeler avskrives lineært over estimert brukstid. Brukstiden blir vurdert hvert år på balansedagen. Pågående prosjekter avskrives ikke, men testes årlig for verdifall.

Valuta

Pengeposter i utenlandsk valuta vurderes etter kursen ved regnskapsårets slutt.

Varer

Varer er vurdert til laveste av gjennomsnittlig anskaffelseskost og netto salgsverdi.

Fordringer

Kundefordringer og andre fordringer oppføres til pålydende etter fradrag for avsetninger til tap. Avsetning til tap gjøres på grunnlag av en individuell vurdering av de enkelte fordringene. I tillegg gjøres det for øvrige kundefordringer en uspesifisert avsetning for å dekke antatte tap.

Pensjon

Utøver statlige pensjoner betaler Air Liquide Norway AS bidrag til medarbeidernes pensjonsoppsparing i eksternt pensjonselskap. Avtalen er innskuddsbasert.

Skatt

Skattekostnaden i resultatregnskapet omfatter både periodens betalebare skatt og endring i utsatt skatt. Utsatt skatt er beregnet med 22 % på grunnlag av de midlertidige forskjeller som eksisterer mellom regnskapsmessige og skattemessige verdier. Skatteøkende og skatteminuserende, midlertidige forskjeller som reverserer eller kan reversere i samme periode er ulikhet og nettofort.

Kontantstrømmer fra operasjonelle aktiviteter

Den indirekte metode er benyttet for utarbeidelse av kontantstrømmer.

ACCOUNTING PRINCIPLES

Air Liquide Norway is a subsidiary company of Air Liquide SA (France), who is issuing a consolidated account which includes the Norwegian companies. The Air Liquide Group can be obtained from the internet site: <http://www.airliquide.com/en/investors/annual-report.html>

The Financial Statements have been prepared in accordance with the Norwegian Accounting Act and generally accepted accounting principles are used.

Sales revenue

Sales revenues are recognized upon delivery. Revenue from services are recognized upon performance.

Air Liquide Norway AS has its largest product range within industrial cylinder gases, but also within liquefied gases, food gases and medical gases. The company has sales office in Mjøndalen as well as a nationwide sales team and dealer network. Our production units are in Mjøndalen and Odda.

Current assets/short-term liabilities

Current assets and liabilities are comprised of items receivable due within one year and items related to the inventory cycle. Current assets are valued at the lower of cost and market.

Fixed assets/long-term liabilities

Fixed assets are comprised of assets intended for long term ownership and use. Fixed assets are valued at cost. Fixed assets are recorded in the balance sheet and depreciated over the estimated useful economic life, linear depreciation. Fixed assets are written down to recoverable amount when decreases in value are expected to be permanent. Long-term liabilities are liabilities with time for payment more than one year.

Intangible fixed assets

Intangible fixed assets are recorded at cost of acquisition less accumulated depreciation and any write-downs. The assets are depreciated on a straight-line basis over the estimated useful life. The useful life is reviewed as at every balance sheet date. Ongoing projects are not depreciated but are tested for impairment annually.



DocuSign Envelope ID: 7FBF09EF-BD9B-4045-A0D2-9A7C9A02F9F3

Air Liquide Norway AS

Foreign currency

Monetary items are translated using the exchange rates at the balance sheet date.

Inventory

Inventory is valued at the lower of cost and net sales value.

Receivables

Accounts receivables and other receivables are recorded in the balance sheet at nominal value less a provision of doubtful accounts. Provision for doubtful accounts is determined on the basis of an assessment of individual receivables. In addition there is a unspecified provision for the other receivables to cover expected loss.

Pension

In addition to state pensions Air Liquide Norway AS contributes to employees' retirement savings in external pension company. The agreement is defined contribution.

Tax

The income tax expense is comprised of both tax payable for the period, and changes in deferred tax. Deferred tax is determined on the basis of existing temporary differences between accounting net income and tax net income, including year-end loss carry-forwards, calculated at 22%. Temporary differences, both positive and negative, which will or are likely to reverse in the same period, are recorded as a net amount.

Cash flow from operations

The indirect method is used for the preparation of cash flows.

NOTE 2 - FINANSIELL MARKEDSRISIKO

Air Liquide Norways likviditetsbehov som overstiger egenkapitalen dekkes av lan fra Air Liquide konsernene. Forrentningen av disse konsernlån skjer til en normal markedsrente. Selskapet vurderer at det er lav risiko knyttet til utstående fordringer. Selskapets markedsandel på det norske markedet er fortsatt beskjeden, der er således et stort vekst potensial, og ingen særlig risiko.

- FINANCIAL MARKET RISK

Air Liquide Norway's liquidity requirements exceeding the equity is covered by loans from the Air Liquide group. The interest on these intercompany loans is at market rate. The company considers that the risk related to outstanding claims is low. The company's market share in the Norwegian market is still moderate, there is therefore a great growth potential, and no particular risk.

NOTE 3 - ANSATTE, GODTGJØRELSE TIL ANSATTE MV.

Wages costs

Lønnskostnader består av følgende poster

	2020	2019
Wages consist of the following		
Lønn/målt	18 958 201	17 316 494
Salaries		
Arbeidsgevavgift	3 207 774	3 130 294
Payroll tax		
Pensjonskostnader	1 109 085	888 232
Pension Costs		
Andre lønnskostnader	-332 164	1 133 910
Employee benefits		
Sum	22 942 896	22 468 931

Gjennomsnittlig antall årsverk

Average number of employees

37

33

Obligatorisk tjenestepensjon

Selskapet er pliktig til å ha tjenestepensjonsordning etter lov om obligatorisk tjenestepensjon. Selskapets pensjonsordning tilfredsstiller kravene i denne loven.

Obligatory contribution plan

The company has defined contribution plans in accordance with local legislation.

Ytelser til ledende personer

Management remuneration

	Daglig leder CEO	Styret The Board
Godtgjørelser		
Remuneration		
Lønn	0	0
Wages		
Annne godtgjørelse	0	0
Other remuneration		
Sum	0	0

Daglig leder har ikke bonus/avtale om bonus. Daglig leder lønnes fra et annet selskap i konsernet.

CEO has no bonus / bonus agreement. CEO is employed by another company within the group.

Styret/Board

The Board

Der ikke i året betalt honorar til styret for selskapet.

There has been paid no compensation to the Board during the year.

Revisor

Auditor

Kostnadsført revisjonshonorar for 2020 utgjør kr 110 073 og honorar for annen bistand utgjør kr 40 900. Beløpene er ekskl. merverdiavgift.

The audit fees expensed during the year 2020 amount kr. 110 073 and other fees amount to kr. 40 900 excl. VAT.



DocuSign Envelope ID: 7FBF09EF-BD9B-4045-A0D2-9A7C9A02F9F3

Air Liquide Norway AS

NOTE 4 a - IMMATERIELLE EIENDELER INTANGIBLE FIXED ASSETS	Immaterielle eiendeler Intangible fixed assets
Anskaffelseskost 1.1 Acquisition cost 1.1	10 591 290
Tilgang Acquired during year	31 857
Åvgang Disposals at cost	-
Anskaffelseskost 31.12 Acquisition cost 31.12	10 623 147
Akkumulerte avskrivninger 01.01 Total depreciation 1.1	10 172 065
Årets avskrivninger Years depreciation	392 377
Avskrivning på årets åvgang Depreciations on current year disposals	-
Akkumulerte avskrivninger 31.12 Total depreciation 31.12	10 564 442
Balansert verdi 31.12/Book value 31.12 Net Book value 31.12	58 704
Avskrivningssatser Depreciation rates	5-12,5 %

NOTE 4 b - VÅRIGE DRIFTSMIDLER TANGIBLE FIXED ASSETS	Maskiner og anlegg Machinery plant	Driftsløsere og inventar Equipment	Sum Total
Anskaffelseskost 1.1 Acquisition cost 1.1	99 171 714	101 186 419	200 358 132
Tilgang Acquired during year	23 842 389	7 598 132	31 440 521
Åvgang Disposals at cost	470 589	277 914	748 503
Anskaffelseskost 31.12 Acquisition cost 31.12	122 543 513	108 506 637	231 050 150
Akkumulerte avskrivninger 01.01 Total depreciation 1.1	72 506 372	37 105 660	109 612 033
Årets avskrivninger Years depreciation	3 404 060	5 640 245	9 044 305
Avskrivning på årets åvgang Depreciations on current year disposals	300 308	272 518	572 826
Akkumulerte avskrivninger 31.12 Total depreciation 31.12	75 610 125	42 473 387	118 083 511
Balansert verdi 31.12/Book value 31.12 Net Book value 31.12	46 933 389	66 033 250	112 966 639
Avskrivningssatser Depreciation rates	7-10 %	5-10 %	

Selskapets leasingsavtaler:
The Company's lease agreements:

Selskapet har inngått flere forskjellige operasjonelle leieavtaler av maskiner, kontor og andre fasiliteter. De fleste leieavtalene har en opsjon for forlengelse.
The Company has entered into several different operating lease agreements for machines, offices and other facilities.
The majority of these agreements includes a warrant for renewal at the end of the agreement period.

Type/Category	Skuffdato avtale End of agreements	Årlig leie 2020 Yearly Hire 2020	Årlig leie 2019 Yearly Hire 2019
Truck, biler, IT utstyr med mer	2021-2024	3 036 591	2 942 648
Selskapet har en leiekontrakt i Mjøndalen som løper til 30.10.2025. The company has a leasing contract in Mjøndalen to 30.10.2025.	2025	2 261 705	2 221 064

NOTE 5 - VAREBEHOLDNING
- INVENTORIES

	2020	2019
Varer i arbeid Work in progress	325 850	0
Ferdigvare Finished products	13 242 018	5 032 279
Sum varebeholdning Total inventories	13 567 867	5 032 279



DocuSign Envelope ID: 7FBF09EF-BD9B-4045-A0D2-9A7C9A02F9F3

Air Liquide Norway AS

NOTE 6 - SKATTEKOSTNAD

- Income taxes

SAMMENHENG MELLOM REGNSKAPSMESSIG OG SKATTEMESSIG RESULTAT
TAX BASE CALCULATION

	2020	2019
Resultat før skattekostnad	21 308 332	24 760 334
Profit before income tax		
Resultat af investering i datterselskap	-	-
Result of investment in subsidiary		
Dividends received		
Permanente forskjeller	4 704	12 348
Permanent differences		
Endring i midlertidige forskjeller	-430 545	2 169 257
Change temporary differences		
Skattemessig resultat/Tax base	20 882 491	26 941 939
Tax base		

OVERSIKT OVER MIDLERTIDIGE FORSKJELLER
TEMPORARY DIFFERENCES

	1.1.	31.12.	Endring Change
Fordringer	-432 582	-750 945	318 363
Receivables			
Varebeholdning	-3 996 981	0	-3 996 981
Inventories			
Anleggsmidler	32 702 936	31 139 996	1 562 940
Fixed asset			
Gjælds/kapitalkonto	505 036	404 028	101 008
Regnskapsmessige avsetninger	-290 815	-255 973	-34 842
Other provisions			
Urealisert verdiendring, finansielle instrumenter	-1 171 177	-2 190 144	1 018 967
Unrealized changes in fair value, financial instruments			
Midlertidige forskjeller	27 916 417	28 346 962	-430 545
Temporary differences			
Grunnlag utsatt skatt/skattefordel	27 916 417	28 346 962	-430 545
Basis for calculating deferred tax			
	22%	22%	
Utsatt skattforpliktelse, 22%	6 141 611	6 236 330	94 720
Deferred tax, 22%			
Balansert utsatt skatt forpliktelse	6 141 611	6 236 330	
Booked deferred tax in balance			

SPESIFIKASJON AV ÅRETS SKATTEKOSTNAD

	2020	2019
INCOME TAX EXPENSE		
Betalbar skatt - 22 %	4 594 148	6 442 544
Tax payable - 22 %		
Betalbar skatt tidligere år	0	159 707
Correction tax earlier years		
Endring i utsatt skatt	94 720	-892 555
Changes in deferred tax		
Sum skattekostnad	4 688 867	5 605 696
Total income tax expense		
AVSATT BETALBAR SKATT I BALANSEN	4 594 148	6 442 544

NOTE 7 - EGENKAPITAL

Equity capital

	Aksjekapital	Overkurs- fond	Fond for vurderingsforskjell	Annen egenkapital	Sum
	Share capital	Share premium reserve	Reserve for evaluation difference	Other equity	Total
Egenkapital 1.1.	950 000	21 880	9 100 180	45 643 865	55 715 925
Equity capital 1.1.					
Årets resultat				16 619 465	16 619 465
Net profit for the year					
Avsatt til utbytte				0	0
Dividend					
Egenkapital 31.12.	950 000	21 880	9 100 180	62 263 330	72 335 391
Equity capital 31.12.					

Air Liquide Norway AS

Org. nr. 979290837



DocuSign Envelope ID: 7FBF09EF-BD9B-4045-A0D2-9A7C9A02F9F3

Air Liquide Norway AS

NOTE 8 - AKSJEKAPITAL OG AKSJONERINFORMASJON
- Number of shares, share holders etc.

	Antall Number	Pålydende Nominal value	Balansert Book value
Aksjer, registrerte i samme aksjeklasse Shares, registered in the same class of shares	950	1 000	950 000
Aksjonærer 31.12 Shareholders 31.12		Antall aksjer Number of shares	Eierandel ownership
Air Liquide International SA		950	100%

NOTE 9 - TRANSASJONER MED NÆRSTAEENDE
- INTER-COMPANY TRANSACTIONS

	2020	2019
Salginntekt Revenue	7 136 571	7 970 166
Varekostnader Consumption of goods	51 073 655	23 445 277
Annen driftskostnad: Other operating and management expenses:		
Høyttly Royalty	8 097 475	8 616 121
Servicejenester Services	19 495 321	14 692 175
Sum Total	27 592 796	23 308 296
Langsiktig utlån Intercompany loan	0	0
Konserntfordringer/konserntkontoordning Group receivables/Cash Pool	3 914 264	5 524 558
Langsiktig gjeld: Longterm liabilities: Konsernlån Intercompany loan	0	0
Kortiktig gjeld: Current liabilities: Konsernlån Intercompany loan	26 902 918	1 706 821
Leverandørgjeld/konserntkontoordning Trade creditors - group/ Cash Pool	21 791 349	12 281 499
Total kortiktig gjeld Total current liabilities	48 094 267	13 988 320

Nærstående parter inngår i Air Liquide konsernene globalt.
Inter-company parties are members of the Air Liquide group.

NOTE 10 - BUNDNE MIDLER
- Bank deposits

I posten inngår bundne skattekommisjoner med kr 1145761 vedrørende forskuddstrekk.
Restricted funds related to employee tax is included with 1145761 kr

NOTE 11 - UNUSUAL EVENT

Den globale pandemien Covid-19 har gitt økt fokus på likviditet og prognose. Konsernledelsen har gjort omfattende vurderinger for å minimere den økonomiske virkningen. Den nåværende analysen indikerer ikke en endring i det samlede synet på den økonomiske statusen til Air Liquide Norway AS. Styret bekrefter at forutsetning for fortsatt drift er til stede.
The global pandemic Covid-19 has caused increased focus on cash flow and forecast. The executive management has made excessive assessments to minimize the financial impact. The current analysis does not indicate a change in the overall view of the financial status of Air Liquide Norway AS and the Board confirms the going concern principle.

NOTE 12 - FINANSIELLE INSTRUMENTER
- Financial Instruments

Instrument type	Nom.belopp/Antal Amount	Markedverdi Market value	Bokført verdi Carrying value	Resultatført verdiendring Changes in value recognized in P&L
Valutaseminer	26 500 000	96 585 870	94 395 726	2 190 144 2 190 144

Finansielle instrumenter er verdsett til virkelig verdi. Virkelig verdi er fastsatt i henhold til verdien som er observerbar i markedet på balansedagen.
Financial instruments have been assessed at fair value. The fair value has been set in accordance with the value observable in the market at the balance sheet date.

NOTE 13 - FINANSINNSTØTTE
- FINANCE INCOME AND EXPENSES

	2020	2019
FINANCE INCOME		
Valutagevinst Currency gains	3 012 302	1 458 687
Annen finansinntekt Other financial income	920 949	51 671
Total finansinntekt	3 933 251	1 510 358
FINANCE EXPENSES		
Valutaop Currency loss	2 939 187	235 329
Annen finanskostnad Other financial costs	1 309 009	1 514 504
Total finanskostnad	4 248 196	1 749 833



DocuSign Envelope ID: 7FBF09EF-BD9B-4045-A0D2-9A7C9A02F9F3

Air Liquide Norway AS

	2020	2019
KONTANTSTRØMMER FRA OPERASJONELLE AKTIVITETER/CASH FLOW FROM OPERATIONS		
Resultat før skattekostnad/Profit before tax	21 308 332	24 760 334
Periodens betalte skatt/Payable tax	-6 442 543	-8 351 411
Gevinst ved avgang anleggsmidler	0	9 300
Tap ved avgang driftsmidler	117 177	0
Ordinære avskrivninger/Ordinary depreciation	9 436 682	8 825 579
Netto kontantstrøm før endring eiendeler og gjeld/Net cash flow before changes in assets and liabilities	24 419 648	25 243 802
Endring kundefordringer/Changes in accounts receivable	-16 101 080	-2 440 016
Endring andre fordringer/Changes in other receivable	1 581 137	8 061 123
Endring varer/Changes in inventories	-8 235 588	3 211 240
Endring leverandørgjeld/Changes in trade creditors	13 059 192	7 749 882
Endring skyldig offentlige avgifter/Changes in public duties payable	456 095	292 439
Endring tidsavgrensningsposter/Changes in other accruals	-3 646 517	-3 410 065
Netto kontantstrøm fra operasjonelle aktiviteter/Net cash flow from operating activities	-12 886 762	13 464 603
KONTANTSTRØMMER FRA INVESTERINGSAKTIVITETER/CASH FLOW FROM INVESTMENTS ACTIVITIES		
Utbetalinger ved kjøp av varige driftsmidler/Acquisition of fixed assets	-31 472 378	-9 718 616
Innbetalinger ved salg av varige driftsmidler/Proceed from sale of fixed assets	58 500	0
Netto kontantstrøm fra investeringsaktiviteter/Net cash flow from investments activities	-31 413 878	-9 718 616
KONTANTSTRØMMER FRA FINANSIERINGSAKTIVITETER/CASH FLOW FROM FINANCING ACTIVITIES		
Innbetalinger ved opptak av ny kortsiktig gjeld konsernmellomværende /Payment from new short term loans	0	-16 083 008
Payment from new long term loans	32 498 923	
Utbetalinger av utbytte/Payment of dividends	-22 016 000	-9 500 000
Utbetalinger ved nedbetaling av langsiktig gjeld/Payment of long term loans	51 831	-6 827
Netto kontantstrøm fra finansieringsaktiviteter/Net cash flow from financing activities	10 534 755	-25 589 835
Netto kontantstrøm for perioden/Net cash flow	-9 346 237	3 399 953
Likviditetsbeholdning per 1.1./Cash pr. 1.1	11 625 414	8 225 461
Likviditetsbeholdning per 31.12./Cash pr. 31.12	2 279 177	11 625 414
Tilleggsopplysninger/Additional information		
Skattetrekkkonto bank/Withholding tax	1 145 761	981 305

Air Liquide Norway AS

Org. nr. 979290837



DocuSign Envelope ID: 7FBF09EF-BD9B-4045-A0D2-9A7C9A02F9F3

Årsberetning FOR AIR LIQUIDE NORWAY AS 2020

Air Liquide Norway AS driver virksomhet innen salg av industrielle og medisinske gasser, samt utstyr og servicetjenester i forbindelse med dette. Selskapet har sitt hovedkontor i Mjøndalen, salgskontor i Mjøndalen samt et landsomfattende salgsteam og forhandlere. Våre produksjonsenheter finnes i Mjøndalen og Odda.

Styret mener at resultatregnskap og balanse med tilhørende noter gir et rettvise bilde av årets virksomhet og selskapets stilling ved årsskiftet. Styret bekrefter at forutsetning for fortsatt drift er til stede.

Finansielle tall i NOK:

	<u>2020</u>	<u>2019</u>
Omsetning	152 692 132	160 249 458
Årsresultat	16 619 465	19 154 638
Totalkapital	163 161 766	132 422 343
Egenkapitalandel	72 335 392	55 715 925

Den globale pandemien Covid-19 har gitt økt fokus på kontantstrøm og prognose. Konsernledelse har gjort omfattende vurderinger for å minimere den økonomiske virkningen. Den nåværende analysen indikerer ikke en endring i det samlede synet på den økonomiske statusen til Air Liquide Norway AS.

Det bedrives ikke lokale FoU aktiviteter.

Styret kjenner ikke til noe når det gjelder avsetningsforhold og prisutvikling på selskapets produkter som har betydning for bedømmelsen av fremlagte årsregnskap.

Selskapet hadde ved utgangen av regnskapsåret 37 ansatte. Totalt sykefravær har vært 679 dager. Arbeidsmiljøet betraktes som godt. Det har ikke vært skader eller ulykker på arbeidsplassen. Selskapet har innarbeidet policy som tar sikte på, at det ikke forekommer forskjellsbehandling grunnet kjønn. Av selskapets 37 ansatte er 10 kvinner.

Selskapet viser stabile resultater 2020. Air Liquide har sitt største produktområde på industrielle flaskegasser, men er også økende på flytende gasser, næringsmiddelgasser og medisinske gasser.



DocuSign Envelope ID: 7FBF09EF-BD9B-4045-A0D2-9A7C9A02F9F3

Styret mener ikke at det er noen spesielle forhold som tilsier særskilt risikostyring, verken når det gjelder finansiell, kreditt risiko eller likviditetsrisiko. Styret har vurdert risikoen som akseptabel. Eftersom vår kundedatabase inneholder mange ulike kundegrupper vurderer vi heller ingen stor markedsrisiko.

Styret mener at selskapets aktiviteter ikke forurensrer det ytre miljø.

Air Liquide International SA, Frankrike, eier 100% av aksjekapitalen.

Air Liquide Norway AS viser et redusert overskudd i forhold til 2019. Kontantstrømoppstillingen 2020 viser en negativ kontantstrøm som kan avleses tilbake til utbetalt utbytte i løpet av året. Styret anser selskapets likviditetssituasjon som god.

Air Liquide Norway AS bruker finansielle instrumenter. Selskapet er utsatt for ulike økonomiske risikoer i sin virksomhet. For å håndtere disse risikoene bruker selskapet en finanspolitikk som er gjennomgått årlig av selskapets styre. Politikken sier blant annet rammene for hvordan valutarisiko skal styres. I gjennomsnitt sikres omtrent 80% av alle valutatransaksjoner. Mesteparten av eksponeringen er konsentrert om internt salg og interne kjøp i konsernet.

Regnskapet viser et overskudd på kr 16 619 465 for driftsåret. Det foreslås utdelt utbytte på kr 0 og kr 16 619 465 overført fra annen egenkapital.

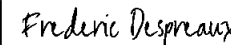
Mjøndalen, den 23 april 2021

DocuSigned by:

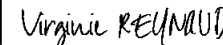
333FBA37815D432...
Christian Tomsen

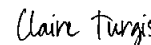
Daglig Leder

Styret

DocuSigned by:

B88D399D0C1D45A...
Frederic Despreaux


Chairman

DocuSigned by:

9C805E0871AB49E...
Virginie Reynaud

DocuSigned by:

B8A4806B00C4409...
Claire Szulman

DocuSigned by:

0A054059CFC64DC...
Floris Jeroen Mackor

DocuSigned by:

7C225095D23A408...
Mathilde Godard

DocuSigned by:

F6A08DE8758E45B...
Jean-Baptiste Ripart



DocuSign Envelope ID: 7FBF09EF-BD9B-4045-A0D2-9A7C9A02F9F3

ANNUAL REPORT
FOR
AIR LIQUIDE NORWAY AS
2020

Air Liquide Norway AS conducts operations in sales of gases for industrial and medical purposes, and equipment and services connected to this. The head office is located in Mjøndalen. The company has a sales office in Mjøndalen as well as a nationwide sales team and dealer network. Our production units are in Mjøndalen and Odda.

The board of directors is of the opinion that the profit and loss statement and balance including notes give a true and fair view of the operations during the year and the financial position of the company at year end. The Financial Statement is prepared on the basis of the going concern principle.

Financial data (NOK):

	2020	2019
Turnover	152 692 132	160 249 458
Net result	16 619 465	19 154 638
Balance Sheet Total	163 161 766	132 422 343
Equity ratio	72 335 392	55 715 925

The global pandemic Covid-19 has caused increased focus on cash flow and forecast. The executive management has made excessive assessments to minimize the financial impact. The current analysis does not indicate a change in the overall view of the financial status of Air Liquide Norway AS.

There have not been any R&D activities during 2020.

The Board knows of no developments in demand for or pricing of company products that will affect the evaluation of the annual accounts.

At the end of the year the company had 37 employees. Total sick leave reported was 679 days. The work environment is deemed to be good. There have been no work injuries or accidents in the workplace. The company has an established policy against gender discrimination. Of the 37 employees 10 are women.



DocuSign Envelope ID: 7FBF09EF-BD9B-4045-A0D2-9A7C9A02F9F3

The Board of Air Liquide Norway AS is satisfied with the sales and result, and the outlook for the company is good.

The business shows a stable result. Air Liquide Norway AS has its largest product range within industrial cylinder gases, but is also growing within liquefied gases, food gases and medical gases.

The Board believes that there is not any special circumstance that suggests special risk, neither in terms of financial or credit or liquidity risk. The Board has considered the risk as acceptable. As our customer base includes many different customer groups, we consider no major market risk.

The Board is of the opinion that the company activities do not pollute the environment.

Air Liquide International SA, France, owns 100% of the company equity.

Air Liquide Norway shows an decreased profit compared to 2019. The cash flow statement 2020 shows a negative cash flow which can be derived back to the dividend paid during the year. The Board considers the liquidity of the company as good.

The company is exposed to various financial risks in its operations. To manage these risks, the company applies a fiscal policy that is reviewed annually by the company's board. The policy states, among other things, the framework for how currency risks should be managed. On average, approximately 80% of all currency transactions are hedged. Most of the exposure is concentrated on internal sales and internal purchases within the Group.

The profit in 2020 amounts to NOK 16 619 465 for the financial year. A dividend of NOK 0 is proposed and NOK 16 619 465 is proposed transferred to other equity.



DocuSign Envelope ID: 7FBF09EF-BD9B-4045-A0D2-9A7C9A02F9F3

Mjøndalen, 23th of April 2021

AIR LIQUIDE NORWAY AS

DocuSigned by:

333FBA37815D432...
Christian Tomsen

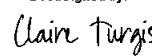
Daglig Leder

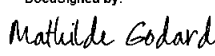
Styret

DocuSigned by:

B68D399D0C1D45A...
Frederic Despreaux

Chairman

DocuSigned by:

B8A4806B0DC4409...
Claire Szulman

DocuSigned by:

7C225095D23A408...
Mathilde Godard

DocuSigned by:

9C605E0871AB49E...
Virginie Reynaud

DocuSigned by:

0A054059CFC64DC...
Floris Jeroen Mackor

DocuSigned by:

F6A06DF8758E45B...
Jean-Baptiste Ripart



Building a better
working world

Statsautoriserte revisorer
Ernst & Young AS

Engene 22, NO-3015 Drammen
Postboks 560 Brakerøya, NO-3002 Drammen

Foretaksregisteret: NO 976 389 387 MVA
Tlf: +47 24 00 24 00

www.ey.no
Medlemmer av Den norske revisorforening

UAVHENGIG REVISORS BERETNING

Til generalforsamlingen i Air Liquide Norway AS

Uttalelse om revisjonen av årsregnskapet

Konklusjon

Vi har revidert årsregnskapet for Air Liquide Norway AS som består av balanse per 31. desember 2020, resultatregnskap og kontantstrømoppstilling for regnskapsåret avsluttet per denne datoen, og en beskrivelse av vesentlige anvendte regnskapsprinsipper og andre noteopplysninger.

Etter vår mening er årsregnskapet avgitt i samsvar med lov og forskrifter og gir et rettviseende bilde av selskapets finansielle stilling per 31. desember 2020, og av dets resultater og kontantstrømmer for regnskapsåret avsluttet per denne datoen i samsvar med regnskapslovens regler og god regnskapsskikk i Norge.

Grunnlag for konklusjonen

Vi har gjennomført revisjonen i samsvar med lov, forskrift og god revisjonsskikk i Norge, herunder de internasjonale revisjonsstandardene (ISA-ene). Våre oppgaver og plikter i henhold til disse standardene er beskrevet i avsnittet *Revisors oppgaver og plikter ved revisjonen av årsregnskapet*. Vi er uavhengige av selskapet i samsvar med de relevante etiske kravene i Norge knyttet til revisjon slik det kreves i lov og forskrift. Vi har også overholdt våre øvrige etiske forpliktelser i samsvar med disse kravene. Etter vår oppfatning er innhentet revisjonsbevis tilstrekkelig og hensiktsmessig som grunnlag for vår konklusjon.

Øvrig informasjon

Øvrig informasjon omfatter informasjon i selskapets årsrapport bortsett fra årsregnskapet og den tilhørende revisjonsberetningen. Styret og daglig leder (ledelsen) er ansvarlig for den øvrige informasjonen. Vår uttalelse om revisjonen av årsregnskapet dekker ikke den øvrige informasjonen, og vi attesterer ikke den øvrige informasjonen.

I forbindelse med revisjonen av årsregnskapet er det vår oppgave å lese den øvrige informasjonen med det formål å vurdere hvorvidt det foreligger vesentlig inkonsistens mellom den øvrige informasjonen og årsregnskapet eller kunnskap vi har opparbeidet oss under revisjonen, eller hvorvidt den tilsynelatende inneholder vesentlig feilinformasjon. Dersom vi konkluderer med at den øvrige informasjonen inneholder vesentlig feilinformasjon, er vi pålagt å rapportere det. Vi har ingenting å rapportere i så henseende.

Ledelsens ansvar for årsregnskapet

Ledelsen er ansvarlig for å utarbeide årsregnskapet i samsvar med lov og forskrifter, herunder for at det gir et rettviseende bilde i samsvar med regnskapslovens regler og god regnskapsskikk i Norge. Ledelsen er også ansvarlig for slik intern kontroll som den finner nødvendig for å kunne utarbeide et årsregnskap som ikke inneholder vesentlig feilinformasjon, verken som følge av misligheter eller feil.

Ved utarbeidelsen av årsregnskapet må ledelsen ta standpunkt til selskapets evne til fortsatt drift og opplyse om forhold av betydning for fortsatt drift. Forutsetningen om fortsatt drift skal legges til grunn for årsregnskapet med mindre ledelsen enten har til hensikt å avvikle selskapet eller legge ned virksomheten, eller ikke har noe annet realistisk alternativ.

Revisors oppgaver og plikter ved revisjonen av årsregnskapet

Vårt mål er å oppnå betryggende sikkerhet for at årsregnskapet som helhet ikke inneholder vesentlig feilinformasjon, verken som følge av misligheter eller feil, og å avgi en revisjonsberetning som inneholder vår konklusjon. Betryggende sikkerhet er en høy grad av sikkerhet, men ingen garanti for at en revisjon utført i samsvar med lov, forskrift og god revisjonsskikk i Norge, herunder ISA-ene, alltid vil avdekke vesentlig feilinformasjon. Feilinformasjon kan skyldes misligheter eller feil og er å anse som vesentlig



Building a better
working world

dersom den enkeltvis eller samlet med rimelighet kan forventes å påvirke de økonomiske beslutningene som brukerne foretar på grunnlag av årsregnskapet.

Som del av en revisjon i samsvar med lov, forskrift og god revisjonsskikk i Norge, herunder ISA-ene, utøver vi profesjonelt skjønn og utviser profesjonell skepsis gjennom hele revisjonen. I tillegg

- ▶ identifiserer og anslår vi risikoen for vesentlig feilinformasjon i årsregnskapet, enten det skyldes misligheter eller feil. Vi utformer og gjennomfører revisjonshandlinger for å håndtere slike risikoer, og innhenter revisjonsbevis som er tilstrekkelig og hensiktsmessig som grunnlag for vår konklusjon. Risikoen for at vesentlig feilinformasjon som følge av misligheter ikke blir avdekket, er høyere enn for feilinformasjon som skyldes feil, siden misligheter kan innebære samarbeid, forfalskning, bevisste utelatelser, uriktige fremstillinger eller overstyring av intern kontroll;
- ▶ opparbeider vi oss en forståelse av den interne kontrollen som er relevant for revisjonen, for å utforme revisjonshandlinger som er hensiktsmessige etter omstendighetene, men ikke for å gi uttrykk for en mening om effektiviteten av selskapets interne kontroll;
- ▶ vurderer vi om de anvendte regnskapsprinsippene er hensiktsmessige og om regnskapsestimaterne og tilhørende noteopplysninger utarbeidet av ledelsen er rimelige;
- ▶ konkluderer vi på om ledelsens bruk av fortsatt drift-forutsetningen er hensiktsmessig, og, basert på innhentede revisjonsbevis, hvorvidt det foreligger vesentlig usikkerhet knyttet til hendelser eller forhold som kan skape betydelig tvil om selskapets evne til fortsatt drift. Dersom vi konkluderer med at det foreligger vesentlig usikkerhet, kreves det at vi i revisjonsberetningen henleder oppmerksomheten på tilleggsopplysningene i årsregnskapet. Hvis slike tilleggsopplysninger ikke er tilstrekkelige, må vi modifisere vår konklusjon. Våre konklusjoner er basert på revisjonsbevis innhentet frem til datoen for revisjonsberetningen. Etterfølgende hendelser eller forhold kan imidlertid medføre at selskapets evne til fortsatt drift ikke lenger er til stede;
- ▶ vurderer vi den samlede presentasjonen, strukturen og innholdet i årsregnskapet, inkludert tilleggsopplysningene, og hvorvidt årsregnskapet gir uttrykk for de underliggende transaksjonene og hendelsene på en måte som gir et rettviseende bilde.

Vi kommuniserer med styret blant annet om det planlagte omfanget av revisjonen, tidspunktet for vårt revisjonsarbeid og eventuelle vesentlige funn i vår revisjon, herunder vesentlige svakheter i den interne kontrollen som vi avdekker gjennom vårt arbeid.

Uttalelse om øvrige lovmessige krav

Konklusjon om årsberetningen

Basert på vår revisjon av årsregnskapet som beskrevet ovenfor, mener vi at opplysningene i årsberetningen om årsregnskapet, forutsetningen om fortsatt drift og forslaget til disponering av resultatet er konsistente med årsregnskapet og i samsvar med lov og forskrifter.

Konklusjon om registrering og dokumentasjon

Basert på vår revisjon av årsregnskapet som beskrevet ovenfor, og kontrollhandlinger vi har funnet nødvendige i henhold til internasjonal standard for attestasjonsoppdrag (ISAE) 3000 «Attestasjonsoppdrag som ikke er revisjon eller forenklet revisorkontroll av historisk finansiell informasjon», mener vi at ledelsen har oppfylt sin plikt til å sørge for ordentlig og oversiktlig registrering og dokumentasjon av selskapets regnskapsopplysninger i samsvar med lov og god bokføringsskikk i Norge.

Drammen, 26. april 2021
ERNST & YOUNG AS

Revisjonsberetningen er signert elektronisk

Hanne Kverneland Nebo
statsautorisert revisor

Uavhengig revisors beretning - Air Liquide Norway AS

A member firm of Ernst & Young Global Limited

Penneo Dokumentnøkkel: QIKVC-347KO-7EHSV-HXKEZ-7MBJ6-AWHzW



PENNEO

Signaturene i dette dokumentet er juridisk bindende. Dokument signert med "Penneo"™ - sikker digital signatur.
De signerende parter sin identitet er registrert, og er listet nedenfor.

"Med min signatur bekrefter jeg alle datoer og innholdet i dette dokument."

Hanne Kverneland Nebo

Statsautorisert revisor

Serienummer: 9578-5997-4-812612

IP: 51.175.xxx.xxx

2021-04-26 08:35:47Z



Penneo Dokumentnøkkel: QIKVC-347KO-7EHSV-HXKEZ-7MBJ6-AWHZW

Dokumentet er signert digitalt, med **Penneo.com**. Alle digitale signatur-data i dokumentet er sikret og validert av den datamaskin-utregnede hash-verdien av det opprinnelige dokument. Dokumentet er låst og tids-stemplet med et sertifikat fra en betrodd tredjepart. All kryptografisk bevis er integrert i denne PDF, for fremtidig validering (hvis nødvendig).

Hvordan bekrefter at dette dokumentet er originalen?

Dokumentet er beskyttet av ett Adobe CDS sertifikat. Når du åpner dokumentet i

Adobe Reader, skal du kunne se at dokumentet er sertifisert av **Penneo e-signature service <penneo@penneo.com>**. Dette garanterer at innholdet i dokumentet ikke har blitt endret.

Det er lett å kontrollere de kryptografiske beviser som er lokalisert inne i dokumentet, med Penneo validator - <https://penneo.com/validate>