



## ÅRSREGNSKAPET FOR REGNSKAPSÅRET 2016 - GENERELL INFORMASJON

### Enheten

Organisasjonsnummer: 992 579 676  
Organisasjonsform: Aksjeselskap  
Foretaksnavn: L.I. CONSULT AS  
Forretningsadresse: Sømsveien 12C  
4637 KRISTIANSAND S

### Regnskapsår

Årsregnskapets periode: 01.01.2016 - 31.12.2016

### Konsern

Morselskap i konsern: Nei

### Regnskapsregler

Regler for små foretak benyttet: Ja  
Benyttet ved utarbeidelsen av årsregnskapet til selskapet: Regnskapslovens alminnelige regler

### Årsregnskapet fastsatt av kompetent organ

Bekreftet av representant for selskapet: Lars Nag  
Dato for fastsettelse av årsregnskapet: 31.05.2017

### Grunnlag for avgivelse

År 2016: Årsregnskapet er elektronisk innlevert  
År 2015: Tall er hentet fra elektronisk innlevert årsregnskap fra 2016

*Det er ikke krav til at årsregnskapet m.v. som sendes til Regnskapsregisteret er undertegnet. Kontrollen på at dette er utført ligger hos revisor/enhetens øverste organ. Sikkerheten ivaretas ved at innsender har rolle/rettighet for innsending av årsregnskapet via Altinn, og ved at det bekreftes at årsregnskapet er fastsatt av kompetent organ.*

Brønnøysundregistrene, 07.11.2020



## Resultatregnskap

Beløp i: NOK	Note	2016	2015
<b>RESULTATREGNSKAP</b>			
<b>Inntekter</b>			
Salgsinntekt		329 381	322 570
Annen driftsinntekt		96 400	
<b>Sum inntekter</b>		<b>425 781</b>	<b>322 570</b>
<b>Kostnader</b>			
Varekostnad			44 399
Lønnskostnad	1	655	
Avskrivning på varige driftsmidler	2	68 600	35 685
Annen driftskostnad	1	58 129	105 596
<b>Sum kostnader</b>		<b>127 384</b>	<b>185 680</b>
<b>Driftsresultat</b>		<b>298 397</b>	<b>136 891</b>
<b>Finansinntekter og finanskostnader</b>			
Annen renteinntekt		13	71
<b>Sum finansinntekter</b>		<b>13</b>	<b>71</b>
Annen rentekostnad		2 898	2 755
<b>Sum finanskostnader</b>		<b>2 898</b>	<b>2 755</b>
<b>Netto finans</b>		<b>-2 885</b>	<b>-2 684</b>
<b>Ordinært resultat før skattekostnad</b>		<b>295 512</b>	<b>134 207</b>
Skattekostnad på ordinært resultat	6	-1 982	
<b>Ordinært resultat etter skattekostnad</b>		<b>297 494</b>	<b>134 207</b>
<b>Årsresultat</b>		<b>297 494</b>	<b>134 207</b>
<b>Overføringer og disponeringer</b>			
Udekket tap		297 494	134 207
<b>Sum overføringer og disponeringer</b>		<b>297 494</b>	<b>134 207</b>



## Balanse

Beløp i: NOK	Note	2016	2015
<b>BALANSE - EIENDELER</b>			
<b>Anleggsmidler</b>			
<b>Immaterielle eiendeler</b>			
Utsatt skattefordel	7	1 982	
<b>Sum immaterielle eiendeler</b>		<b>1 982</b>	
<b>Varige driftsmidler</b>			
Driftsløsøre, inventar, verktøy, kontormaskiner og lign.	2	472 600	407 100
<b>Sum varige driftsmidler</b>		<b>472 600</b>	<b>407 100</b>
<b>Finansielle anleggsmidler</b>			
Investeringer i tilknyttet selskap	3	112 750	
<b>Sum finansielle anleggsmidler</b>		<b>112 750</b>	
<b>Sum anleggsmidler</b>		<b>587 332</b>	<b>407 100</b>
<b>Omløpsmidler</b>			
<b>Varer</b>			
Varer		8 000	8 000
<b>Sum varer</b>		<b>8 000</b>	<b>8 000</b>
<b>Fordringer</b>			
Kundefordringer	4	178 413	14 700
Andre fordringer		50 000	50 000
<b>Sum fordringer</b>		<b>228 413</b>	<b>64 700</b>
<b>Bankinnskudd, kontanter og lignende</b>			
Bankinnskudd, kontanter og lignende	5	2 761	66 272
<b>Sum bankinnskudd, kontanter og lignende</b>		<b>2 761</b>	<b>66 272</b>
<b>Sum omløpsmidler</b>		<b>239 173</b>	<b>138 972</b>
<b>SUM EIENDELER</b>		<b>826 505</b>	<b>546 072</b>

## BALANSE - EGENKAPITAL OG GJELD



## Balanse

Beløp i: NOK	Note	2016	2015
<b>Egenkapital</b>			
<b>Innskutt egenkapital</b>			
Aksjekapital (250 aksjer à kr 1 000,00)	9, 10, 11, 12	250 000	250 000
<b>Sum innskutt egenkapital</b>		<b>250 000</b>	<b>250 000</b>
<b>Opptjent egenkapital</b>			
Udekket tap	12	1 435	298 930
<b>Sum opptjent egenkapital</b>		<b>-1 435</b>	<b>-298 930</b>
<b>Sum egenkapital</b>	12	<b>248 565</b>	<b>-48 930</b>
<b>Gjeld</b>			
<b>Langsiktig gjeld</b>			
<b>Annen langsiktig gjeld</b>			
Øvrig langsiktig gjeld	8	340 016	473 409
<b>Sum annen langsiktig gjeld</b>		<b>340 016</b>	<b>473 409</b>
<b>Sum langsiktig gjeld</b>		<b>340 016</b>	<b>473 409</b>
<b>Kortsiktig gjeld</b>			
Leverandørgjeld		145 625	6 583
Skyldige offentlige avgifter		65 235	92 226
Annen kortsiktig gjeld		27 064	22 784
<b>Sum kortsiktig gjeld</b>		<b>237 924</b>	<b>121 593</b>
<b>Sum gjeld</b>		<b>577 941</b>	<b>595 002</b>
<b>SUM EGENKAPITAL OG GJELD</b>		<b>826 505</b>	<b>546 072</b>



Årsregnskap for 2016

L.I. CONSULT AS  
4720 HÆGELAND

Innhold

Resultatregnskap

Balanse

Noter

Årsberetning



## Resultatregnskap for 2016

### L.I. CONSULT AS

	Note	2016	2015
Salgsinntekt		329 381	322 570
Annen driftsinntekt		96 400	0
<b>Sum driftsinntekter</b>		<b>425 781</b>	<b>322 570</b>
Varekostnad		0	(44 399)
Lønnskostnad	1	(655)	0
Avskrivning på varige driftsmidler	2	(68 600)	(35 685)
Annen driftskostnad	1	(58 129)	(105 596)
<b>Sum driftskostnader</b>		<b>(127 384)</b>	<b>(185 680)</b>
<b>Driftsresultat</b>		<b>298 397</b>	<b>136 891</b>
Annen renteinntekt		13	71
<b>Sum finansinntekter</b>		<b>13</b>	<b>71</b>
Annen rentekostnad		(2 898)	(2 755)
<b>Sum finanskostnader</b>		<b>(2 898)</b>	<b>(2 755)</b>
<b>Netto finans</b>		<b>(2 885)</b>	<b>(2 684)</b>
<b>Ordinært resultat før skattekostnad</b>		<b>295 512</b>	<b>134 207</b>
Skattekostnad på ordinært resultat	6	1 982	0
<b>Ordinært resultat</b>		<b>297 494</b>	<b>134 207</b>
<b>Årsresultat</b>		<b>297 494</b>	<b>134 207</b>
<b>Overføringer</b>			
Udekket tap		297 494	134 207
<b>Sum</b>		<b>297 494</b>	<b>134 207</b>



**Balanse pr. 31. desember 2016**

**L.I. CONSULT AS**


	Note	2016	2015
<b>EIENDELER</b>			
<b>Anleggsmidler</b>			
<b>Immaterielle eiendeler</b>			
Utsatt skattefordel	7	1 982	0
<b>Sum immaterielle eiendeler</b>		<b>1 982</b>	<b>0</b>
<b>Varige driftsmidler</b>			
Driftsløsøre, inventar, verktøy, kontormaskiner og lign.	2	472 600	407 100
<b>Sum varige driftsmidler</b>		<b>472 600</b>	<b>407 100</b>
<b>Finansielle anleggsmidler</b>			
Investeringer i tilknyttet selskap	3	112 750	0
<b>Sum finansielle anleggsmidler</b>		<b>112 750</b>	<b>0</b>
<b>Sum anleggsmidler</b>		<b>587 332</b>	<b>407 100</b>
<b>Omløpsmidler</b>			
<b>Varer</b>			
Varer		8 000	8 000
<b>Sum varer</b>		<b>8 000</b>	<b>8 000</b>
<b>Fordringer</b>			
Kundefordringer	4	178 413	14 700
Andre fordringer		50 000	50 000
<b>Sum fordringer</b>		<b>228 413</b>	<b>64 700</b>
Bankinnskudd, kontanter og lignende	5	2 761	66 272
<b>Sum bankinnskudd, kontanter og lignende</b>		<b>2 761</b>	<b>66 272</b>
<b>Sum omløpsmidler</b>		<b>239 173</b>	<b>138 972</b>
<b>Sum eiendeler</b>		<b>826 505</b>	<b>546 072</b>




Balanse pr. 31. desember 2016  
L.I. CONSULT AS

	Note	2016	2015
<b>EGENKAPITAL OG GJELD</b>			
<b>Egenkapital</b>			
<b>Innskutt egenkapital</b>			
Aksjekapital (250 aksjer à kr 1 000,00)	9, 10, 11, 12	250 000	250 000
<b>Sum innskutt egenkapital</b>		<b>250 000</b>	<b>250 000</b>
<b>Opptjent egenkapital</b>			
Udekket tap	12	(1 435)	(298 930)
<b>Sum opptjent egenkapital</b>		<b>(1 435)</b>	<b>(298 930)</b>
<b>Sum egenkapital</b>	12	<b>248 565</b>	<b>(48 930)</b>
<b>Gjeld</b>			
<b>Annen langsiktig gjeld</b>			
Øvrig langsiktig gjeld	8	340 016	473 409
<b>Sum annen langsiktig gjeld</b>		<b>340 016</b>	<b>473 409</b>
<b>Sum langsiktig gjeld</b>		<b>340 016</b>	<b>473 409</b>
<b>Kortsiktig gjeld</b>			
Leverandørgjeld		145 625	6 583
Skyldige offentlige avgifter		65 235	92 226
Annen kortsiktig gjeld		27 064	22 784
<b>Sum kortsiktig gjeld</b>		<b>237 924</b>	<b>121 593</b>
<b>Sum gjeld</b>		<b>577 941</b>	<b>595 002</b>
<b>Sum egenkapital og gjeld</b>		<b>826 505</b>	<b>546 072</b>

I styret for L. I. Consult AS  
Hægeland, den 31.05.17

  
Lars Nag  
Styrets leder / Daglig leder

  
Inger Lisbeth Wikstøl Nag  
Styremedlem



## Noter 2016

### L.I. CONSULT AS

#### Regnskapsprinsipper

Årsregnskapet er satt opp i samsvar med regnskapsloven og god regnskapsskikk for små foretak.

#### Salgsinntekter

Inntektsføring ved salg av varer skjer på leveringstidspunktet. Tjenester inntektsføres etter hvert som de leveres.

#### Klassifisering og vurdering av balanseposter

Omløpsmidler og kortsiktig gjeld omfatter poster som knytter seg til varekretsløpet. For andre poster enn kundefordringer omfattes poster som forfaller til betaling innen ett år etter transaksjonsdagen. Anleggsmidler er eiendeler bestemt til varig eie og bruk. Langsiktig gjeld er gjeld som forfaller senere enn ett år etter transaksjonsdagen.

Omløpsmidler vurderes til laveste av anskaffelseskost og virkelig verdi. Kortsiktig gjeld balanseføres til nominelt beløp på etableringstidspunktet.

Anleggsmidler vurderes til anskaffelseskost. Varige anleggsmidler avskrives etter en fornuftig avskrivningsplan. Anleggsmidlene nedskrives til virkelig verdi ved verdifall som ikke forventes å være forbigående. Langsiktig gjeld med unntak av andre avsetninger balanseføres til nominelt beløp på etableringstidspunktet.

#### Fordringer

Kundefordringer og andre fordringer er oppført i balansen til pålydende etter fradrag for avsetning til forventet tap. Avsetning til tap gjøres på grunnlag av individuelle vurderinger av de enkelte fordringene.

Utbytte er inntektsført samme år som det er avsatt i datterselskap/tilknyttet selskap, dersom det er sannsynlig at beløpet vil mottas.

#### Varige driftsmidler

Varige driftsmidler balanseføres og avskrives over driftsmidlenes levetid dersom de har antatt levetid over 3 år og har en kostpris som overstiger kr 15.000. Direkte vedlikehold av driftsmidler kostnadsføres løpende under driftskostnader, mens påkostninger eller forbedringer tillegges driftsmidlets kostpris og avskrives i takt med driftsmidlet.

#### Skatt

Skattekostnaden i resultatregnskapet omfatter både periodens betalbare skatt og endring i utsatt skatt. Utsatt skatt er beregnet med 24% på grunnlag av de midlertidige forskjeller som eksisterer mellom regnskapsmessige og skattemessige verdier, samt ligningsmessig underskudd til fremføring ved utgangen av regnskapsåret. Skatteøkende og skattereduserende midlertidige forskjeller som reverserer eller kan reversere i samme periode er utlignet og skattevirkningen er beregnet på nettogrunnlaget.

#### Note 1 - Ansatte, lønnskostnader og godtgjørelser m.v.

Selskapet har ikke ansatte.

Selskapet har ikke plikt til å ha obligatorisk tjenestepensjon.

Det er ikke betalt godtgjørelse til styret i 2016.

Daglig leder har mottatt annen godtgjørelse med kr 4 648.



## Note 2 - Spesifikasjon av varige driftsmidler

Spesifikasjon varige driftsmidler	Driftsløsøre, inventar o.l
Anskaffelseskost 01.01.2016	673 311
Tilgang i året	137 700
Avgang i året	(186 500)
<b>Anskaffelseskost 31.12.2016</b>	<b>624 511</b>
Akk. av- og nedskr. 01.01.2016	(266 211)
Akkumulerte avskr. 31.12.2016	(151 911)
<b>Balansført verdi pr. 31.12.2016</b>	<b>472 600</b>
Årets avskrivninger	(68 600)
Økonomisk levetid	5 - 7 år
<b>Avskrivningsplan: Lineær</b>	<b>14,29 - 20 %</b>

## Note 3 - Investering i tilknyttede selskap

Foretaksnavn	Foretakssted	Kostpris	Eierandel	Selskapets egenkapital "31. desember 2016"	Selskapets resultat for 2016
Pipefiks AS	Hægeland	12 750	42,5 %	(502 541)	(81 223)
Hægeland Eiendom AS	Hægeland	100 000	33,3 %	502 098	2 098

## Note 4 - Kundefordringer

Kundefordringer er vurdert til pålydende, nedskrevet med forventet tap på fordringer. Det er ikke tapsført kundefordringer i løpet av 2016.

Spesifikasjon kundefordringer	2016	2015
Kundefordringer til pålydende	178 413	14 700
Avsatt til dekning av usikre fordringer		
<b>Netto oppførte kundefordringer</b>	<b>178 413</b>	<b>14 700</b>

## Note 5 - Bankinnskudd

Posten inneholder kun frie midler.

## Note 6 - Skatt

Grunnlag for beregning av skatt	2016	2015
Ordinært resultat før skattekostnad	295 512	134 207
+/- Årets endring i midlertidige forskjeller	(119 346)	(38 711)
- Fremførbart underskudd / korreksjonsinntekt	(176 166)	(95 496)
<b>Årets skattegrunnlag</b>	<b>0</b>	<b>0</b>
+/- Endring i utsatt skatt	(1 982)	
<b>Skattekostnad i resultatregnskapet</b>	<b>(1 982)</b>	<b>0</b>
<b>Betalbar skatt i balansen</b>	<b>0</b>	<b>0</b>



## Note 7 - Midl. forskjeller - Utsatt skatt/skattefordel

Utsatt skatt/utsatt skattefordel i balansen avsettes på grunnlag av forskjeller mellom regnskapsmessige og skattemessige verdier i henhold til norsk regnskapsstandard for skatt. Midlertidige skatteøkende og skattereduserende forskjeller som kan utlignes er nettoført.

Midlertidige forskjeller knyttet til:	01.01.2016	31.12.2016	Endring
Anleggsmidler	55 918	175 264	(119 346)
Skattemessig fremførbart underskudd	(359 688)	(183 521)	(176 166)
Netto forskjeller	(303 770)	(8 257)	(295 512)
Skattereduserende forskjeller som ikke kan utlignes	303 770		303 770
Sum midlertidige forskjeller	0	(8 257)	8 257
<b>Utsatt skattefordel 31.12.16. basert på 24%</b>	<b>0</b>	<b>(1 982)</b>	<b>1 982</b>

## Note 8 - Gjeld til aksjonær

Selskapet har en langsiktig gjeld til aksjonær med kr 340 016. Lånet er renteberegnet ihht skjermingsrente og nedbetales ihht avtale.

## Note 9 - Aksjeinnehav

### Aksjeinnehav ledende personer

Tittel	Navn	Antall aksjer
Styrets leder	Lars Nag	127
Styremedlem	Inger Lisbeth Wikstøl	123

## Note 10 - Aksjekapital

Foretaket har 250 aksjer, pålydende kr 1 000,00, noe som gir en samlet aksjekapital på kr 250 000.

Foretaket har én aksjeklasse.

## Note 11 - Aksjonærer

### Foretakets aksjonærer pr 31.12. 2016

Foretaket har 2 aksjonærer.

Aksjonærens navn	Antall aksjer	Eierandel
Nag, Lars	127	50,80%
Wikstøl, Inger Lisbeth	123	49,20%
<b>Sum</b>	<b>250</b>	<b>100,00%</b>

Lars Nag er styrets leder, og Inger Lisbeth Wikstøl er styremedlem.

## Note 12 - Egenkapital

Spesifikasjon egenkapital	Aksjekapital	Udekket tap	Sum
Egenkapital 01.01.2016	250 000	(298 930)	(48 930)
Årets resultat		297 494	297 494
<b>Egenkapital 31.12.2016</b>	<b>250 000</b>	<b>(1 435)</b>	<b>248 565</b>



## L.I.Consult AS

### Årsberetning 2016

#### Virksomhetens art og hvor den drives.

Selskapet driver med tjenesteyting innenfor entreprenør, utleie personell og kjøp/salg, og har hovedkontor på Hægeland i Vennesla kommune.

#### Utvikling i resultat og økonomisk stilling.

Nøkkeltall (i hele tusen)	2016	2015	2014	2013
Omsetning	426	322	307	93
Årsresultat	297	134	-66	-66
Totalkapital	826	546	267	277
Egenkapital	248	-49	-183	-116
Egenkapitalandel	30,1 %	Negativ	Negativ	Negativ

Økt omsetning og reduserte kostnader gir et godt overskudd for året.  
Likviditet er svak, men soliditet er god pr 31.12.

Styret mener at årsregnskapet gir ett rettviseende bilde av selskapets eiendeler og gjeld, finansielle stilling og resultat.

#### Fortsatt drift.

Forutsetningen om fortsatt drift er til stede, og årsregnskapet for 2016 er satt opp under denne forutsetningen.


#### Likestilling.


Selskapet har som mål å være en arbeidsplass der det råder full likestilling mellom kvinner og menn. Selskapet har innarbeidet policy som tar sikte på at det ikke forekommer forskjellsbehandling grunnet kjønn. Ved utgangen av året hadde selskapet ingen ansatte. Styret består av 1 mann og 1 dame.

#### Ytre miljø.

Styret kjenner ikke til forhold ved virksomheten, herunder dens innsatsfaktorer og produkter, som kan medføre en ikke ubetydelig påvirkning av det ytre miljø.

Hægeland, den 31.05.2017  
I styret for L.I.Consult AS

  
Lars Nag  
Styrets leder/ Daglig leder

  
Inger Lisbeth W. Nag  
Styremedlem