



## ÅRSREGNSKAPET FOR REGNSKAPSÅRET 2021 - GENERELL INFORMASJON

### Enheten

Organisasjonsnummer: 921 064 756  
Organisasjonsform: Aksjeselskap  
Foretaksnavn: VENTURE CURVE AS  
Forretningsadresse: Vestre Rosten 77  
7075 TILLER

### Regnskapsår

Årsregnskapets periode: 01.01.2021 - 31.12.2021

### Konsern

Morselskap i konsern: Nei

### Regnskapsregler

Regler for små foretak benyttet: Ja  
Benyttet ved utarbeidelsen av årsregnskapet til selskapet: Regnskapslovens alminnelige regler

### Årsregnskapet fastsatt av kompetent organ

Bekreftet av representant for selskapet: Pedersen Magnus Svean  
Dato for fastsettelse av årsregnskapet: 31.08.2022

### Grunnlag for avgivelse

År 2021: Årsregnskapet er elektronisk innlevert  
År 2020: Tall er hentet fra elektronisk innlevert årsregnskap fra 2021

*Det er ikke krav til at årsregnskapet m.v. som sendes til Regnskapsregisteret er undertegnet. Kontrollen på at dette er utført ligger hos revisor/enhetens øverste organ. Sikkerheten ivaretas ved at innsender har rolle/rettighet for innsending av årsregnskapet via Altinn, og ved at det bekreftes at årsregnskapet er fastsatt av kompetent organ.*

Brønnøysundregistrene, 04.08.2023



### Resultatregnskap

| Beløp i: NOK                                  | Note | 2021          | 2020           |
|---|------|---------------|----------------|
| <b>RESULTATREGNSKAP</b>                       |      |               |                |
| <b>Kostnader</b>                              |      |               |                |
| Lønnskostnad                                  | 4    |               |                |
| Annen driftskostnad                           |      | 14            | 31 398         |
| <b>Sum kostnader</b>                          |      | <b>14</b>     | <b>31 398</b>  |
| <b>Driftsresultat</b>                         |      | <b>-14</b>    | <b>-31 398</b> |
| <b>Finansinntekter og finanskostnader</b>     |      |               |                |
| Annen renteinntekt                            |      |               | -7             |
| Annen finansinntekt                           |      | 70 200        |                |
| <b>Sum finansinntekter</b>                    |      | <b>70 200</b> | <b>-7</b>      |
| <b>Netto finans</b>                           |      | <b>70 200</b> | <b>-7</b>      |
| <b>Ordinært resultat før skattekostnad</b>    |      | <b>70 186</b> | <b>-31 405</b> |
| Skattekostnad på ordinært resultat            | 1    |               |                |
| <b>Ordinært resultat etter skattekostnad</b>  |      | <b>70 186</b> | <b>-31 405</b> |
| <b>Årsresultat</b>                            | 2, 3 | <b>70 186</b> | <b>-31 405</b> |
| <b>Årsresultat etter minoritetsinteresser</b> |      | <b>70 186</b> | <b>-31 405</b> |
| <b>Totalresultat</b>                          |      | <b>70 186</b> | <b>-31 405</b> |
| <b>Overføringer og disponeringer</b>          |      |               |                |
| Udekket tap                                   |      | 70 186        | -31 405        |
| <b>Sum overføringer og disponeringer</b>      | 1, 3 | <b>70 186</b> | <b>-31 405</b> |



### Balanse

| Beløp i: NOK                                   | Note | 2021           | 2020           |
|--|------|----------------|----------------|
| <b>BALANSE - EIENDELER</b>                     |      |                |                |
| <b>Anleggsmidler</b>                           |      |                |                |
| <b>Immaterielle eiendeler</b>                  |      |                |                |
| Utsatt skattefordel                            | 1    |                |                |
| <b>Sum anleggsmidler</b>                       |      | <b>0</b>       | <b>0</b>       |
| <b>Omløpsmidler</b>                            |      |                |                |
| <b>Varer</b>                                   |      |                |                |
| <b>Bankinnskudd, kontanter og lignende</b>     |      |                |                |
| Bankinnskudd, kontanter o.l.                   |      | 14 609         | 25             |
| <b>Sum bankinnskudd, kontanter og lignende</b> |      | <b>14 609</b>  | <b>25</b>      |
| <b>Sum omløpsmidler</b>                        |      | <b>14 609</b>  | <b>25</b>      |
| <b>SUM EIENDELER</b>                           |      | <b>14 609</b>  | <b>25</b>      |
| <b>BALANSE - EGENKAPITAL OG GJELD</b>          |      |                |                |
| <b>Egenkapital</b>                             |      |                |                |
| <b>Innskutt egenkapital</b>                    |      |                |                |
| Aksjekapital                                   | 2    | 30 000         | 30 000         |
| Beholdning av egne aksjer                      | 2    |                |                |
| <b>Sum innskutt egenkapital</b>                |      | <b>30 000</b>  | <b>30 000</b>  |
| <b>Opptjent egenkapital</b>                    |      |                |                |
| Annen egenkapital                              | 5    |                |                |
| Udekket tap                                    |      | 21 260         | 91 446         |
| <b>Sum opptjent egenkapital</b>                |      | <b>-21 260</b> | <b>-91 446</b> |
| <b>Sum egenkapital</b>                         | 3    | <b>8 740</b>   | <b>-61 446</b> |
| <b>Gjeld</b>                                   |      |                |                |
| <b>Langsiktig gjeld</b>                        |      |                |                |



## Balanse

| <b>Beløp i: NOK</b>             | <b>Note</b> | <b>2021</b>   | <b>2020</b>   |
|---------------------------------|-------------|---------------|---------------|
| Utsatt skatt                    | 1           |               |               |
| <b>Annen langsiktig gjeld</b>   |             |               |               |
| <b>Sum langsiktig gjeld</b>     |             | <b>0</b>      | <b>0</b>      |
| <b>Kortsiktig gjeld</b>         |             |               |               |
| Leverandørgjeld                 |             | 5 869         | 61 471        |
| Betalbar skatt                  | 1           |               |               |
| <b>Sum kortsiktig gjeld</b>     |             | <b>5 869</b>  | <b>61 471</b> |
| <b>Sum gjeld</b>                |             | <b>5 869</b>  | <b>61 471</b> |
| <b>SUM EGENKAPITAL OG GJELD</b> |             | <b>14 609</b> | <b>25</b>     |



Brønnøysundregistrene

ÅRSREGNSKAP FOR REGNSKAPSÅRET 2021 - GENERELL INFORMASJON

Journalnummer: 2022 923815

**Enheten**

Organisasjonsnummer: 921 064 756  
Organisasjonsform: Aksjeselskap  
Foretaksnavn: VENTURE CURVE AS  
Forretningsadresse: Vestre Rosten 77  
7075 TILLER

**Regnskapsår**

Årsregnskapets periode: 01.01.2021 - 31.12.2021

**Konsern**

Morselskap i konsern: Nei

**Regnskapsregler**

Regler for små foretak benyttet: Ja  
Benyttet ved utarbeidelsen av  
årsregnskapet til selskapet: Regnskapslovens alminnelige regler

**Årsregnskapet fastsatt av kompetent organ**

Bekreftet av representant for selskapet: Pedersen Magnus Svean  
Dato for fastsettelse av årsregnskapet: 31.08.2022

**Revisjon**

Selskapet har besluttet at årsregnskapet  
ikke skal revideres: Ja

**Grunnlag for avgivelse**

År 2021: Årsregnskap er elektronisk innlevert.  
År 2020: Tall er hentet fra elektronisk innlevert årsregnskap fra 2021.

*Det er ikke krav til at årsregnskapet m.v. som sendes til Regnskapsregisteret er undertegnet. Kontrollen på at dette er utført ligger hos revisor/enhetens øverste organ. Sikkerheten ivaretas ved at innsender har rolle/rettighet for innsending av årsregnskapet via Altinn, og ved at det bekreftes at årsregnskapet er fastsatt av kompetent organ.*

Brønnøysundregistrene, 12.09.2022



Organisasjonsnr: 921 064 756  
VENTURE CURVE AS

## RESULTATREGNSKAP

| <b>Beløp i: NOK</b>                           | <b>Note</b> | <b>2021</b>   | <b>2020</b>    |
|---|-------------|---------------|----------------|
| <b>RESULTATREGNSKAP</b>                       |             |               |                |
| <b>Kostnader</b>                              |             |               |                |
| Lønnskostnad                                  | 4           |               |                |
| Annen driftskostnad                           |             | 14            | 31 398         |
| <b>Sum kostnader</b>                          |             | <b>14</b>     | <b>31 398</b>  |
| <b>Driftsresultat</b>                         |             | <b>-14</b>    | <b>-31 398</b> |
| <b>Finansinntekter og finanskostnader</b>     |             |               |                |
| Annen renteinntekt                            |             |               | -7             |
| Annen finansinntekt                           |             | 70 200        |                |
| <b>Sum finansinntekter</b>                    |             | <b>70 200</b> | <b>-7</b>      |
| <b>Netto finans</b>                           |             | <b>70 200</b> | <b>-7</b>      |
| <b>Ordinært resultat før skattekostnad</b>    |             | <b>70 186</b> | <b>-31 405</b> |
| Skattekostnad på ordinært resultat            | 1           |               |                |
| <b>Ordinært resultat etter skattekostnad</b>  |             | <b>70 186</b> | <b>-31 405</b> |
| <b>Årsresultat</b>                            | 2, 3        | <b>70 186</b> | <b>-31 405</b> |
| <b>Årsresultat etter minoritetsinteresser</b> |             | <b>70 186</b> | <b>-31 405</b> |
| <b>Totalresultat</b>                          |             | <b>70 186</b> | <b>-31 405</b> |
| <b>Overføringer og disponeringer</b>          |             |               |                |
| Udekket tap                                   |             | 70 186        | -31 405        |
| <b>Sum overføringer og disponeringer</b>      | 1, 3        | <b>70 186</b> | <b>-31 405</b> |



Organisasjonsnr: 921 064 756  
VENTURE CURVE AS

## BALANSE

| Beløp i: NOK                                   | Note     | 2021           | 2020           |
|--|----------|----------------|----------------|
| <b>BALANSE - EIENDELER</b>                     |          |                |                |
| <b>Anleggsmidler</b>                           |          |                |                |
| <b>Immaterielle eiendeler</b>                  |          |                |                |
| Utsatt skattefordel                            | 1        |                |                |
| <b>Sum anleggsmidler</b>                       |          | <b>0</b>       | <b>0</b>       |
| <b>Omløpsmidler</b>                            |          |                |                |
| <b>Varer</b>                                   |          |                |                |
| <b>Bankinnskudd, kontanter og lignende</b>     |          |                |                |
| Bankinnskudd, kontanter o. l.                  |          | 14 609         | 25             |
| <b>Sum bankinnskudd, kontanter og lignende</b> |          | <b>14 609</b>  | <b>25</b>      |
| <b>Sum omløpsmidler</b>                        |          | <b>14 609</b>  | <b>25</b>      |
| <b>SUM EIENDELER</b>                           |          | <b>14 609</b>  | <b>25</b>      |
| <b>BALANSE - EGENKAPITAL OG GJELD</b>          |          |                |                |
| <b>Egenkapital</b>                             |          |                |                |
| <b>Innskutt egenkapital</b>                    |          |                |                |
| Aksjekapital                                   | 2        | 30 000         | 30 000         |
| Beholdning av egne aksjer                      | 2        |                |                |
| <b>Sum innskutt egenkapital</b>                |          | <b>30 000</b>  | <b>30 000</b>  |
| <b>Opptjent egenkapital</b>                    |          |                |                |
| Annen egenkapital                              | 5        |                |                |
| Udekket tap                                    |          | 21 260         | 91 446         |
| <b>Sum opptjent egenkapital</b>                |          | <b>-21 260</b> | <b>-91 446</b> |
| <b>Sum egenkapital</b>                         | <b>3</b> | <b>8 740</b>   | <b>-61 446</b> |
| <b>Gjeld</b>                                   |          |                |                |
| <b>Langsiktig gjeld</b>                        |          |                |                |
| Utsatt skatt                                   | 1        |                |                |
| <b>Annen langsiktig gjeld</b>                  |          |                |                |
| <b>Sum langsiktig gjeld</b>                    |          | <b>0</b>       | <b>0</b>       |
| <b>Kortsiktig gjeld</b>                        |          |                |                |
| Leverandørgjeld                                |          | 5 869          | 61 471         |
| Betalbar skatt                                 | 1        |                |                |
| <b>Sum kortsiktig gjeld</b>                    |          | <b>5 869</b>   | <b>61 471</b>  |



|                          |        |        |
|--------------------------|--------|--------|
| Sum gjeld                | 5 869  | 61 471 |
| SUM EGENKAPITAL OG GJELD | 14 609 | 25     |



Organisasjonsnr: 921 064 756  
VENTURE CURVE AS

NOTEOPPLYSNINGER - SELSKAP - alle poster oppgitt i hele tall

Note

Antall aksjer og aksjeeiere

Note

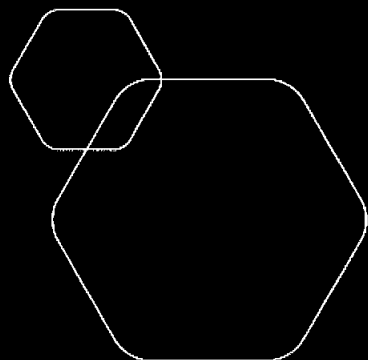
Antall årsverk i regnskapsåret

Virksomheten har hatt følgende antall årsverk:  
0.00

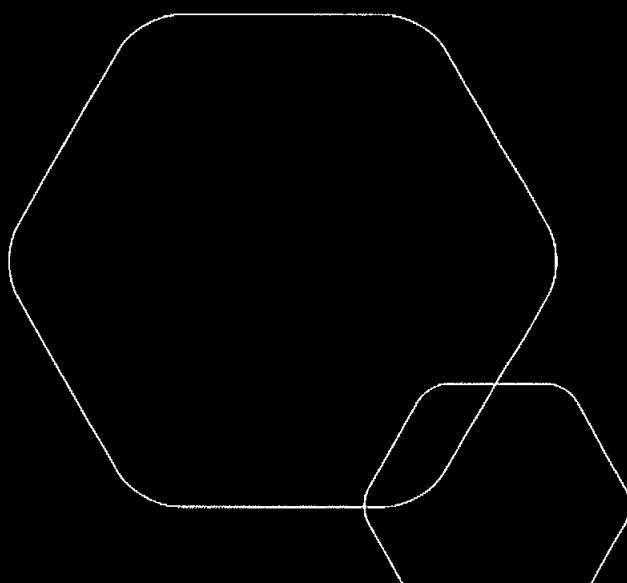
Omløpsmidler                      Startdato      Sluttdato      Endring

Skattemessig fremf.undersk. Startdato      Sluttdato      Endring

Kortsiktig gjeld                      Startdato      Sluttdato      Endring



**Årsregnskap 2021**  
**Venture Curve AS**



Org.nr.: 921 064 756



## RESULTATREGNSKAP

### VENTURE CURVE AS

| DRIFTSINNEKTER OG DRIFTSKOSTNADER           | Note        | 2021          | 2020           |
|---|-------------|---------------|----------------|
| Annen driftskostnad                         |             | 14            | 31 398         |
| Sum driftskostnader                         |             | 14            | 31 398         |
| <b>Driftsresultat</b>                       |             | <b>-14</b>    | <b>-31 398</b> |
| <b>FINANSINNEKTER OG FINANSKOSTNADER</b>    |             |               |                |
| Annen renteinntekt                          |             | 0             | 7              |
| Annen finansinntekt                         |             | 70 200        | 0              |
| <b>Resultat av finansposter</b>             |             | <b>70 200</b> | <b>-7</b>      |
| Ordinært resultat før skattekostnad         |             | 70 186        | -31 405        |
| <b>Ordinært resultat</b>                    |             | <b>70 186</b> | <b>-31 405</b> |
| <b>EKSTRAORDINÆRE INNEKTER OG KOSTNADER</b> |             |               |                |
| <b>Årsresultat</b>                          | <b>2, 3</b> | <b>70 186</b> | <b>-31 405</b> |
| <b>OVERFØRINGER</b>                         |             |               |                |
| Avsatt til dekning av tidligere udekket tap |             | 70 186        | 0              |
| Overført til udekket tap                    |             | 0             | 31 405         |
| <b>Sum overføringer</b>                     | <b>1, 3</b> | <b>70 186</b> | <b>-31 405</b> |



**BALANSE**

**VENTURE CURVE AS**

| <b>EIENDELER</b>             | <b>Note</b> | <b>2021</b>   | <b>2020</b> |
|------------------------------|-------------|---------------|-------------|
| <b>OMLØPSMIDLER</b>          |             |               |             |
| <b>BANK</b>                  |             |               |             |
| Bankinnskudd, kontanter o.l. |             | 14 609        | 25          |
| <b>Sum omløpsmidler</b>      |             | <b>14 609</b> | <b>25</b>   |
| <b>Sum eiendeler</b>         |             | <b>14 609</b> | <b>25</b>   |

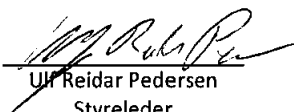



**BALANSE**

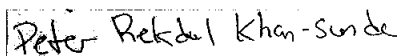
**VENTURE CURVE AS**

| EGENKAPITAL OG GJELD        | Note | 2021           | 2020           |
|-----------------------------|------|----------------|----------------|
| <b>EGENKAPITAL</b>          |      |                |                |
| <b>INNSKUTT EGENKAPITAL</b> |      |                |                |
| Aksjekapital                | 2    | 30 000         | 30 000         |
| Sum innskutt egenkapital    |      | <b>30 000</b>  | <b>30 000</b>  |
| <b>OPPTJENT EGENKAPITAL</b> |      |                |                |
| Udekket tap                 |      | -21 260        | -91 446        |
| Sum opptjent egenkapital    |      | <b>-21 260</b> | <b>-91 446</b> |
| Sum egenkapital             | 3    | <b>8 740</b>   | <b>-61 446</b> |
| <b>GJELD</b>                |      |                |                |
| <b>KORTSIKTIG GJELD</b>     |      |                |                |
| Leverandørgjeld             |      | 5 869          | 61 471         |
| Sum kortsiktig gjeld        |      | <b>5 869</b>   | <b>61 471</b>  |
| Sum gjeld                   |      | <b>5 869</b>   | <b>61 471</b>  |
| Sum egenkapital og gjeld    |      | <b>14 609</b>  | <b>25</b>      |

Lysaker, 30.06.2022  
Styret i Venture Curve AS

  
Ulf Reidar Pedersen  
Styreleder

  
Pedersen Magnus Svean  
Styremedlem

  
Sunde Peter Rekdal  
Styremedlem



## Regnskapsprinsipper

Årsregnskapet er satt opp i samsvar med regnskapsloven og NRS 8 - God regnskapsskikk for små foretak.

## SKATT

Skattekostnaden i resultatregnskapet omfatter både periodens betalbare skatt og endring i utsatt skatt. Utsatt skatt er beregnet med 22 % på grunnlag av de midlertidige forskjeller som eksisterer mellom regnskapsmessige og skattemessige verdier, samt ligningsmessig underskudd til fremføring ved utgangen av regnskapsåret. Skatteøkende og skattereduserende midlertidige forskjeller som reverserer eller kan reverseres i samme periode er utlignet og nettoført.

## KLASSIFISERING OG VURDERING AV OMLØPSMIDLER

Omløpsmidler og kortsiktig gjeld omfatter normalt poster som forfaller til betaling innen ett år etter balansedagen, samt poster som knytter seg til varekretsløpet. Omløpsmidler vurderes til laveste verdi av anskaffelseskost og virkelig verdi.

## Note 1 Skatt

| Årets skattekostnad                      | 2021     | 2020           |
|--|----------|----------------|
| Resultatført skatt på ordinært resultat: |          |                |
| Betalbar skatt                           | 0        | 0              |
| Endring i utsatt skattefordel            | 0        | 0              |
| <b>Skattekostnad ordinært resultat</b>   | <b>0</b> | <b>0</b>       |
| Skattepliktig inntekt:                   |          |                |
| Ordinært resultat før skatt              | 70 186   | -31 405        |
| Permanente forskjeller                   | 0        | 0              |
| Anvendelse av fremførbart underskudd     | -70 186  | 0              |
| <b>Skattepliktig inntekt</b>             | <b>0</b> | <b>-31 405</b> |
| Betalbar skatt i balansen:               |          |                |
| Betalbar skatt på årets resultat         | 0        | 0              |
| <b>Sum betalbar skatt i balansen</b>     | <b>0</b> | <b>0</b>       |

Skatteeffekten av midlertidige forskjeller og underskudd til fremføring som har gitt opphav til utsatt skatt og utsatte skattefordeler, spesifisert på typer av midlertidige forskjeller

|   | 2021     | 2020     | Endring  |
|---|----------|----------|----------|
| Akkumulert fremførbart underskudd         | -21 268  | -91 454  | -70 186  |
| Inngår ikke i beregningen av utsatt skatt | 21 268   | 91 454   | 70 186   |
| <b>Utsatt skattefordel (22 %)</b>         | <b>0</b> | <b>0</b> | <b>0</b> |

I henhold til God regnskapsskikk for små foretak balanseføres ikke utsatt skattefordel.



## Note 2 Aksjonærer

### AKSJEKAPITALEN I VENTURE CURVE AS PR. 31.12 BESTÅR AV:

|                 | Antall | Pålydende  | Bokført       |
|-----------------|--------|------------|---------------|
| Ordinære aksjer | 100    | 300        | 30 000        |
| <b>Sum</b>      |        | <b>300</b> | <b>30 000</b> |

### EIERSTRUKTUR

De største aksjonærene pr. 31.12 var:

|                             | Ordinære   | Eierandel    | Stemmeandel  |
|-----------------------------|------------|--------------|--------------|
| Magnus Svean Pedersen       | 50         | 50,0         | 50,0         |
| Mads Svean Pedersen         | 25         | 25,0         | 25,0         |
| Peter Rekdal Sunde          | 25         | 25,0         | 25,0         |
| <b>Totalt antall aksjer</b> | <b>100</b> | <b>100,0</b> | <b>100,0</b> |

### AKSJER EIET AV MEDLEMMER I STYRET OG DAGLIG LEDER:

| Navn                  | Verv                     | Ordinære |
|-----------------------|--------------------------|----------|
| Magnus Svean Pedersen | Daglig leder/Styremedlem | 50       |
| Mads Svean Pedersen   | Styremedlem              | 25       |
| Peter Rekdal Sunde    | Styremedlem              | 25       |

## Note 3 Egenkapital

|                       | Aksje-<br>kapital | Udekket<br>tap | Sum            |
|-----------------------|-------------------|----------------|----------------|
| Pr. 31.12.2020        | 30 000            | -91 446        | -61 446        |
| <b>Pr. 01.01.2021</b> | <b>30 000</b>     | <b>-91 446</b> | <b>-61 446</b> |
| Årets overskudd       |                   | 70 186         | 70 186         |
| <b>Pr. 31.12.2021</b> | <b>30 000</b>     | <b>-21 260</b> | <b>8 740</b>   |

## Note 4 Lønnskostnader

Venture Curve AS har ikke hatt lønns- eller personalkostnader i 2021 og er ikke pliktig til å opprette pensjonsordning. Det er ikke utbetalt lønn, godtgjørelser eller honorarer til styre og daglig leder.

Antall ansatte i 2021 har vært 0.

### Revisor

Selskapet har fravalgt revisjon.



**Note 5 Fortsatt drift**

Etter styrets oppfatning gir årsregnskapet en rettvise oversikt over utvikling og resultat av virksomheten i 2021 og dets stilling pr 31.12.2021.

Styret vurderer at forutsetningene for fortsatt drift er til stede og legger det til grunn for sin virksomhet.