



ÅRSREGNSKAPET FOR REGNSKAPSÅRET 2023 - GENERELL INFORMASJON

Enheten

Organisasjonsnummer: 924 040 815
Organisasjonsform: Aksjeselskap
Foretaksnavn: TR-GROUP AS
Forretningsadresse: Furubakken 61
3057 SOLBERGELVA

Regnskapsår

Årsregnskapets periode: 01.01.2023 - 31.12.2023

Konsern

Mørselskap i konsern: Ja
Konsernregnskap lagt ved: Nei

Regnskapsregler

Regler for små foretak benyttet: Ja
Benyttet ved utarbeidelsen av årsregnskapet til selskapet: Regnskapslovens alminnelige regler

Årsregnskapet fastsatt av kompetent organ

Bekreftet av representant for selskapet: AKTIV ØKONOMISERVICE AS

Dato for fastsettelse av årsregnskapet: 27.06.2024

Grunnlag for avgivelse

År 2023: Årsregnskapet er elektronisk innlevert
År 2022: Tall er hentet fra elektronisk innlevert årsregnskap fra 2023

Det er ikke krav til at årsregnskapet m.v. som sendes til Regnskapsregisteret er undertegnet. Kontrollen på at dette er utført ligger hos revisor/enhetens øverste organ. Sikkerheten ivaretas ved at innsender har rolle/rettighet for innsending av årsregnskapet via Altinn, og ved at det bekreftes at årsregnskapet er fastsatt av kompetent organ.

Brønnøysundregistrene, 01.07.2025





Resultatregnskap

Beløp i: NOK	Note	2023	2022
RESULTATREGNSKAP			
Kostnader			
Lønnskostnad	1		
Nedskrivning av varige driftsmidler og immaterielle eiendeler		1 032 712	
Annen driftskostnad		33 993	49 325
Sum kostnader		1 066 705	49 325
Driftsresultat		-1 066 705	-49 325
Finansinntekter og finanskostnader			
Inntekt på investering i datterselskap			2 575 165
Renteinntekt fra foretak i samme konsern		30 370	
Annen renteinntekt		1 111	
Sum finansinntekter		31 481	2 575 165
Nedskrivning av andre finansielle anleggsmidler		99 000	
Rentekostnad til foretak i samme konsern			5 825
Annen rentekostnad		4 760	
Sum finanskostnader		103 760	5 825
Netto finans		-72 279	2 569 340
Ordinært resultat før skattekostnad		-1 138 984	2 520 015
Skattekostnad på resultat	2		348 863
Ordinært resultat etter skattekostnad		-1 138 984	2 171 152
Årsresultat		-1 138 984	2 171 152
Årsresultat etter minoritetsinteresser		-1 138 984	2 171 152
Totalresultat		-1 138 984	2 171 152
Overføringer og disponeringer			
Ordinært utbytte		140 000	230 000
Udekket tap			33 704
Avsatt til annen egenkapital			1 907 448



Resultatregnskap

Beløp i: NOK	Note	2023	2022
Overført fra annen egenkapital		-1 278 984	
Sum overføringer og disponeringer		-1 138 984	2 171 152



Balanse

Beløp i: NOK	Note	2023	2022
BALANSE - EIENDELER			
Anleggsmidler			
Immaterielle eiendeler			
Utsatt skattefordel	2		
Finansielle anleggsmidler			
Investering i datterselskap	3	101 000	200 000
Investering i annet foretak i samme konsern	3		
Lån til foretak i samme konsern	4		
Sum finansielle anleggsmidler		101 000	200 000
Sum anleggsmidler		101 000	200 000
Omløpsmidler			
Varer			
Fordringer			
Kundefordringer	4		
Andre kortsiktige fordringer		122 485	225 621
Konsernfordringer	4	566 192	2 575 165
Sum fordringer		688 677	2 800 786
Bankinnskudd, kontanter og lignende			
Bankinnskudd, kontanter o.l.		8 217	485
Sum bankinnskudd, kontanter og lignende		8 217	485
Sum omløpsmidler		696 895	2 801 270
SUM EIENDELER		797 895	3 001 270
BALANSE - EGENKAPITAL OG GJELD			
Egenkapital			
Innskutt egenkapital			
Aksjekapital	5	40 000	40 000



Balanse

Beløp i: NOK	Note	2023	2022
Beholdning av egne aksjer	5		
Annen innskutt egenkapital		-10 570	-10 570
Sum innskutt egenkapital		29 430	29 430
Opptjent egenkapital			
Annen egenkapital		628 465	1 907 448
Sum opptjent egenkapital		628 465	1 907 448
Sum egenkapital		657 895	1 936 878
Gjeld			
Langsiktig gjeld			
Utsatt skatt	2		
Annen langsiktig gjeld			
Gjeld til kredittinstitusjoner	6		
Sum langsiktig gjeld		0	0
Kortsiktig gjeld			
Leverandørgjeld			6 777
Betalbar skatt	2		348 863
Utbytte		140 000	230 000
Kortsiktig konserngjeld	4		478 752
Annen kortsiktig gjeld	4		
Sum kortsiktig gjeld		140 000	1 064 392
Sum gjeld		140 000	1 064 392
SUM EGENKAPITAL OG GJELD		797 895	3 001 270



Brønnøysundregistrene

ÅRSREGNSKAP FOR REGNSKAPSÅRET 2023 - GENERELL INFORMASJON

Journalnummer: 2024 577115

Enheten

Organisasjonsnummer: 924 040 815
Organisasjonsform: Aksjeselskap
Foretaksnavn: TR-GROUP AS
Forretningsadresse: Furubakken 61
3057 SOLBERGELVA

Regnskapsår

Årsregnskapets periode: 01.01.2023 - 31.12.2023

Konsern

Morselskap i konsern: Ja
Konsernregnskap lagt ved: Nei

Regnskapsregler

Regler for små foretak benyttet: Ja
Benyttet ved utarbeidelsen av
årsregnskapet til selskapet: Regnskapslovens alminnelige regler

Årsregnskapet fastsatt av kompetent organ

Bekreftet av representant for selskapet: AKTIV ØKONOMISERVICE AS
Dato for fastsettelse av årsregnskapet: 27.06.2024

Revisjon

Årsregnskapet er utarbeidet av ekstern
autorisert regnskapsfører: Ja
Ekstern autorisert regnskapsfører har i
løpet av regnskapsåret bistått ved den
løpende regnskapsføringen eller utført
andre tjenester for selskapet enn å
utarbeide årsregnskapet: Ja

Grunnlag for avgivelse

År 2023: Årsregnskap er elektronisk innlevert.
År 2022: Tall er hentet fra elektronisk innlevert årsregnskap fra 2023.

Det er ikke krav til at årsregnskapet m.v. som sendes til Regnskapsregisteret er undertegnet. Kontrollen på at dette er utført ligger hos revisor/enhetens øverste organ. Sikkerheten ivaretas ved at innsender har rolle/rettighet for innsending av årsregnskapet via Altinn, og ved at det bekreftes at årsregnskapet er fastsatt av kompetent organ.

Brønnøysundregistrene, 04.07.2024

Brønnøysundregistrene
Postadresse: Postboks 900, 8910 Brønnøysund
Telefon: 75 00 75 00
E-post: firmapost@brreg.no Internett: www.brreg.no
Organisasjonsnummer: 974 760 673



Organisasjonsnr: 924 040 815
TR-GROUP AS

RESULTATREGNSKAP

Beløp i: NOK	Note	2023	2022
RESULTATREGNSKAP			
Kostnader			
Lønnskostnad	1		
Nedskrivning av varige driftsmidler og immaterielle eiendeler		1 032 712	
Annen driftskostnad		33 993	49 325
Sum kostnader		1 066 705	49 325
Driftsresultat		-1 066 705	-49 325
Finansinntekter og finanskostnader			
Inntekt på investering i datterselskap			2 575 165
Renteinntekt fra foretak i samme konsern		30 370	
Annen renteinntekt		1 111	
Sum finansinntekter		31 481	2 575 165
Nedskrivning av andre finansielle anleggsmidler		99 000	
Rentekostnad til foretak i samme konsern			5 825
Annen rentekostnad		4 760	
Sum finanskostnader		103 760	5 825
Netto finans		-72 279	2 569 340
Ordinært resultat før skattekostnad		-1 138 984	2 520 015
Skattekostnad på resultat	2		348 863
Ordinært resultat etter skattekostnad		-1 138 984	2 171 152
Årsresultat		-1 138 984	2 171 152
Årsresultat etter minoritetsinteresser		-1 138 984	2 171 152
Totalresultat		-1 138 984	2 171 152
Overføringer og disponeringer			
Ordinært utbytte		140 000	230 000
Udekket tap			33 704
Avsatt til annen egenkapital			1 907 448
Overført fra annen egenkapital		-1 278 984	



Sum overføringer og
disponeringer

-1 138 984

2 171 152



Organisasjonsnr: 924 040 815
TR-GROUP AS

BALANSE

Beløp i: NOK **Note** **2023** **2022**

BALANSE - EIENDELER

Anleggsmidler

Immaterielle eiendeler

Utsatt skattefordel 2

Finansielle anleggsmidler

Investering i datterselskap 3 101 000 200 000

Investering i annet

foretak i samme konsern 3

Lån til foretak i samme

konsern 4

Sum finansielle anleggsmidler 101 000 200 000

Sum anleggsmidler 101 000 200 000

Omløpsmidler

Varer

Fordringer

Kundefordringer 4

Andre kortsiktige fordringer 122 485 225 621

Konsernfordringer 4 566 192 2 575 165

Sum fordringer 688 677 2 800 786

Bankinnskudd, kontanter

og lignende

Bankinnskudd, kontanter o. l. 8 217 485

Sum bankinnskudd, kontanter og lignende 8 217 485

Sum omløpsmidler 696 895 2 801 270

SUM EIENDELER 797 895 3 001 270

BALANSE - EGENKAPITAL OG GJELD

Egenkapital

Innskutt egenkapital

Aksjekapital 5 40 000 40 000

Beholdning av egne aksjer 5

Annen innskutt egenkapital -10 570 -10 570

Sum innskutt egenkapital 29 430 29 430

Opptjent egenkapital



Annen egenkapital		628 465	1 907 448
Sum opptjent egenkapital		628 465	1 907 448
Sum egenkapital		657 895	1 936 878
Gjeld			
Langsiktig gjeld			
Utsatt skatt	2		
Annen langsiktig gjeld			
Gjeld til kredittinstitusjoner	6		
Sum langsiktig gjeld		0	0
Kortsiktig gjeld			
Leverandørgjeld			6 777
Betalbar skatt	2		348 863
Utbytte		140 000	230 000
Kortsiktig konserngjeld	4		478 752
Annen kortsiktig gjeld	4		
Sum kortsiktig gjeld		140 000	1 064 392
Sum gjeld		140 000	1 064 392
SUM EGENKAPITAL OG GJELD		797 895	3 001 270



Organisasjonsnr: 924 040 815
TR-GROUP AS

NOTEOPPLYSNINGER - SELSKAP - alle poster oppgitt i hele tall

Note

Antall årsverk i regnskapsåret
0.00

<u>Sum</u>	<u>Beløp</u>
<u>Balanseført verdi 31.12.</u>	<u>Varige driftsmidler Immaterielle eiend.</u>

Konsernregnskap

Morselskapet sitt navn

Forretningskontor for morselskapet

Begrunnelse for at datterselskap er utelatt fra konsolideringen

<u>Samlet beløp - tilknyttet selskap</u>	<u>Årets</u>	<u>Fjorårets</u>
--	--------------	------------------

<u>Samlet beløp - foretak i samme konsern</u>	<u>Årets</u>	<u>Fjorårets</u>
---	--------------	------------------

<u>Samlet beløp - foretak i samme konsern</u>	<u>Årets</u>	<u>Fjorårets</u>
---	--------------	------------------

<u>Samlet beløp - felles kontrollert virksomhet</u>	<u>Årets</u>	<u>Fjorårets</u>
---	--------------	------------------

<u>Pantstillelse</u>	<u>Beløp</u>
----------------------	--------------

<u>Beholdning av egne aksjer</u>	<u>Antall</u>	<u>Pålydende</u>	<u>Andel av aksjek.</u>
----------------------------------	---------------	------------------	-------------------------



Årsregnskap 2023

Tr-group AS

Resultatregnskap
Balanse
Noter til regnskapet

Org.nr.: 924 040 815





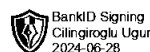
RESULTATREGNSKAP

TR-GROUP AS

DRIFTSINNEKTER OG DRIFTSKOSTNADER	Note	2023	2022
Nedskrivning av driftsmidler og immaterielle eiendeler		1 032 712	0
Annen driftskostnad		33 993	49 325
Sum driftskostnader		1 066 705	49 325
Driftsresultat		-1 066 705	-49 325
FINANSINNEKTER OG FINANSKOSTNADER			
Inntekt på investering i datterselskap		0	2 575 165
Renteinntekt fra foretak i samme konsern		30 370	0
Annen renteinntekt		1 111	0
Nedskrivning av andre finansielle anleggsmidler		99 000	0
Rentekostnad til foretak i samme konsern		0	5 825
Annen rentekostnad		4 760	0
Resultat av finansposter		-72 279	2 569 340
Resultat før skattekostnad		-1 138 984	2 520 015
Skattekostnad på resultat	2	0	348 863
Resultat		-1 138 984	2 171 152
EKSTRAORDINÆRE INNEKTER OG KOSTNADER			
Årsresultat		-1 138 984	2 171 152
OVERFØRINGER			
Avsatt til dekning av tidligere udekket tap		0	33 704
Avsatt til utbytte		140 000	230 000
Avsatt til annen egenkapital		0	1 907 448
Overført fra annen egenkapital		1 278 984	0
Sum overføringer		-1 138 984	2 171 152

TR-GROUP AS

SIDE 2





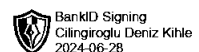
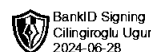
BALANSE

TR-GROUP AS

EIENDELER	Note	2023	2022
ANLEGGSMIDLER			
IMMATERIELLE EIENDELER			
VARIGE DRIFTSMIDLER			
FINANSIELLE ANLEGGSMIDLER			
Investeringer i datterselskap	3	101 000	200 000
Sum finansielle anleggsmidler		101 000	200 000
Sum anleggsmidler		101 000	200 000
OMLØPSMIDLER			
FORDRINGER			
Andre kortsiktige fordringer		122 485	225 621
Konsernfordringer	4	566 192	2 575 165
Sum fordringer		688 677	2 800 786
INVESTERINGER			
Bankinnskudd, kontanter o.l.		8 217	485
Sum omløpsmidler		696 895	2 801 270
Sum eiendeler		797 895	3 001 270

TR-GROUP AS

SIDE 3





BALANSE

TR-GROUP AS

EGENKAPITAL OG GJELD	Note	2023	2022
EGENKAPITAL			
INNSKUTT EGENKAPITAL			
Aksjekapital	5	40 000	40 000
Annen innskutt egenkapital		-10 570	-10 570
Sum innskutt egenkapital		29 430	29 430
OPPTJENT EGENKAPITAL			
Annen egenkapital		628 465	1 907 448
Sum opptjent egenkapital		628 465	1 907 448
Sum egenkapital		657 895	1 936 878
GJELD			
AVSETNING FOR FORPLIKTELSER			
ANNEN LANGSIKTIG GJELD			
KORTSIKTIG GJELD			
Leverandørgjeld		0	6 777
Betalbar skatt	2	0	348 863
Utbytte		140 000	230 000
Konserngjeld	4	0	478 752
Sum kortsiktig gjeld		140 000	1 064 392
Sum gjeld		140 000	1 064 392
Sum egenkapital og gjeld		797 895	3 001 270

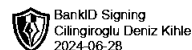
Solbergelva, 27.06.2024
Styret i Tr-group AS

Cilingiroglu Ugur
styreleder

Cilingiroglu Deniz Kihle
daglig leder

TR-GROUP AS

SIDE 4





Regnskapsprinsipper

Årsregnskapet er satt opp i samsvar med regnskapsloven og NRS 8 - God regnskapsskikk for små foretak.

SKATT

Skattekostnaden i resultatregnskapet omfatter både periodens betalbare skatt og endring i utsatt skatt. Utsatt skatt er beregnet med 22 % på grunnlag av de midlertidige forskjeller som eksisterer mellom regnskapsmessige og skattemessige verdier, samt ligningsmessig underskudd til fremføring ved utgangen av regnskapsåret. Skatteøkende og skattereduserende midlertidige forskjeller som reverserer eller kan reverseres i samme periode er utlignet og nettoført.

KLASSIFISERING OG VURDERING AV OMLØPSMIDLER

Omløpsmidler og kortsiktig gjeld omfatter normalt poster som forfaller til betaling innen ett år etter balansedagen, samt poster som knytter seg til varekretsløpet. Omløpsmidler vurderes til laveste verdi av anskaffelseskost og virkelig verdi.

AKSJER I DATTERSELSKAP

Datterselskap vurderes etter kostprismetoden i selskapsregnskapet. Investeringen er vurdert til anskaffelseskost for aksjene med mindre nedskrivning har vært nødvendig. Det er foretatt nedskrivning til virkelig verdi når verdifall skyldes årsaker som ikke kan forventes å være forbigående og det må anses nødvendig etter god regnskapsskikk. Nedskrivninger er reversert når grunnlaget for nedskrivning ikke lenger er til stede.

Utbytte, konsernbidrag og andre utdelinger fra datterselskap er inntektsført samme år som det er avsatt i givers regnskap. Overstiger utbytte / konsernbidraget andelen av opptjent resultat etter anskaffelsestidspunktet, representerer den overskytende del tilbakebetaling av investert kapital, og utdelingene er fratrukket investeringens verdi i balansen til morselskapet.

FORDRINGER

Kundefordringer og andre fordringer oppføres til pålydende etter fradrag for avsetning til forventet tap. Avsetning til tap gjøres på grunnlag av en individuell vurdering av de enkelte fordringene.

Note 1 Lønnskostnader og antall årsverk

LØNNSKOSTNADER

	2023	2022
Sum	0	0

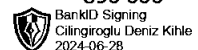
Selskapet har i 2023 sysselsatt 0 årsverk.

Note 2 Skatt

Årets skattekostnad	2023	2022
Resultatført skatt på ordinært resultat:		
Betalbar skatt	0	348 863
Endring i utsatt skattefordel	0	0
Skattekostnad ordinært resultat	0	348 863

Skattepliktig inntekt:

Resultat før skatt	-1 138 984	2 520 015
Permanente forskjeller	1 135 904	-890 000





Anvendelse av fremførbart underskudd	0	-44 274
Skattepliktig inntekt	-3 080	1 585 741

Betalbar skatt i balansen:		
Betalbar skatt på årets resultat	0	-21 873
Betalbar skatt på mottatt konsernbidrag	0	370 736
Sum betalbar skatt i balansen	0	348 863

Skatteeffekten av midlertidige forskjeller og underskudd til fremføring som har gitt opphav til utsatt skatt og utsatte skattefordeler, spesifisert på typer av midlertidige forskjeller

	2023	2022	Endring
Akkumulert fremførbart underskudd	-3 080	0	3 080
Inngår ikke i beregningen av utsatt skatt	3 080	0	-3 080
Utsatt skattefordel / skatt (22 %)	0	0	0

I henhold til God regnskapsskikk for små foretak balanseføres ikke utsatt skattefordel.

Note 3 Investeringer i datterselskap

Selskap	Forretningskontor	Eierandel	Aksjekapital	Selskapets resultat
Uteprodukter AS	Drammen	100 %	100 000	- 1 671 383
T-Railing AS	Drammen	100 %	100 000	- 1 610 825

Investeringene er kostnadsført etter kostprismetoden

Note 4 Mellomværende med selskap i samme konsern

	2023	2022
Fordringer		
Fordringer Uteprodukter AS	532 712	890 000
Fordring T-Railing AS	1 066 192	1 685 165
Sum	1 598 904	2 575 165
Gjeld		
Gjeld til Uteprodukter AS	0	-356 788
Gjeld til T-Railing AS	0	-121 964
Sum	0	-478 752

Fordring uteprodukter AS er nedskrevet regnskapsmessig pr. 31.12.2023



Note 5 Aksjonærer

AKSJEKAPITALEN I TR-GROUP AS PR. 31.12 BESTÅR AV:

	Antall	Pålydende	Bokført
Ordinære aksjer	400	100,0	40 000
Sum	400		40 000

EIERSTRUKTUR

De største aksjonærene i % pr. 31.12 var:

	Ordinære	Eierandel	Stemmeandel
Cilingiroglu Deniz Kihle	200	50,0	50,0
Cilingiroglu Ugur	200	50,0	50,0
Totalt antall aksjer	400	100,0	100,0

AKSJER EIET AV MEDLEMMER I STYRET OG DAGLIG LEDER:

Navn	Verv	Ordinære
Cilingiroglu Deniz Kihle	daglig leder	200
Cilingiroglu Ugur	styreleder	200
Totalt antall aksjer		400

Note 6 Fordringer og gjeld

Selskapet har ikke gjeld eller fordringer som forfaller mer enn 5 år etter balansedagen
Det foreligger ikke pantstillelser eller garantiansvar



Til generalforsamlingen i
Tr-group AS

UAVHENGIG REVISORS BERETNING

Konklusjon

Vi har revidert årsregnskapet for Tr-group AS som viser et underskudd på kr 1.138.984. Årsregnskapet består av balanse per 31. desember 2023 og resultatregnskap for regnskapsåret avsluttet per denne datoen og noter til årsregnskapet, herunder et sammendrag av viktige regnskapsprinsipper.

Etter vår mening

- oppfyller årsregnskapet gjeldende lovkrav, og
- gir årsregnskapet et rettviseende bilde av selskapets finansielle stilling per 31. desember 2023 og av dets resultater for regnskapsåret avsluttet per denne datoen i samsvar med regnskapslovens regler og god regnskapsskikk i Norge.

Grunnlag for konklusjonen

Vi har gjennomført revisjonen i samsvar med International Standards on Auditing (ISA-ene). Våre oppgaver og plikter i henhold til disse standardene er beskrevet nedenfor under "Revisors oppgaver og plikter ved revisjonen av årsregnskapet". Vi er uavhengige av selskapet i samsvar med kravene i relevante lover og forskrifter i Norge og International Code of Ethics for Professional Accountants (inkludert internasjonale uavhengighetsstandarder) utstedt av International Ethics Standards Board for Accountants (IESBA-reglene), og vi har overholdt våre øvrige etiske forpliktelser i samsvar med disse kravene. Innhentet revisjonsbevis er etter vår vurdering tilstrekkelig og hensiktsmessig som grunnlag for vår konklusjon.

Ledelsens ansvar for årsregnskapet

Styret og daglig leder (ledelsen) er ansvarlige for å utarbeide årsregnskapet og for at det gir et rettviseende bilde i samsvar med regnskapslovens regler og god regnskapsskikk i Norge. Ledelsen er også ansvarlig for slik internkontroll som den finner nødvendig for å kunne utarbeide et årsregnskap som ikke inneholder vesentlig feilinformasjon, verken som følge av misligheter eller utilsiktede feil.

Ved utarbeidelsen av årsregnskapet må ledelsen ta standpunkt til selskapets evne til fortsatt drift og opplyse om forhold av betydning for fortsatt drift. Forutsetningen om fortsatt drift skal legges til grunn for årsregnskapet så lenge det ikke er sannsynlig at virksomheten vil bli avviklet.

Revisors oppgaver og plikter ved revisjonen av årsregnskapet

Vårt mål er å oppnå betryggende sikkerhet for at årsregnskapet som helhet ikke inneholder vesentlig feilinformasjon, verken som følge av misligheter eller utilsiktede feil, og å avgi en revisjonsberetning som inneholder vår konklusjon. Betryggende sikkerhet er en høy grad av sikkerhet, men ingen garanti for at en revisjon utført i samsvar med ISA-ene, alltid vil avdekke vesentlig feilinformasjon. Feilinformasjon kan oppstå som følge av misligheter eller utilsiktede feil. Feilinformasjon er å anse som vesentlig dersom den enkeltvis eller samlet med rimelighet kan forventes å påvirke de økonomiske beslutningene som brukerne foretar på grunnlag av årsregnskapet.

Kopstad og Kure Revisjon

Bragernes Torg 6A, 3017 DRAMMEN – www.kkrevisjon.no
Foretaksregisteret: 922 176 647 – Medlem av Den Norske Revisorforening



For videre beskrivelse av revisors oppgaver og plikter vises det til:
<https://revisorforeningen.no/revisjonsberetninger>

Drammen, 28. juni 2024
Kopstad og Kure Revisjon AS

Janne Karin Rønning
Statsautorisert revisor
(elektronisk signert)

Kopstad og Kure Revisjon

Bragernes Torg 6A, 3017 DRAMMEN – www.kkrevisjon.no

Foretaksregisteret: 922 176 647 – Medlem av Den Norske Revisorforening

Dette dokumentet er signert med PAdES-formatet (PDF Advanced Electronic Signatures) av Signicat. Dette sikrer dokumentet og dets vedlegg mot endringer etter signering.

SIGNICAT



Elektronisk signatur

Signert av

RØNNING, JANNE KARIN

Norwegian Buypass

Dato og tid

(UTC+01:00) Central European Time (Berlin)

06/28/2024 12:32:45

Dette dokumentet er signert med elektronisk signatur. En elektronisk signatur er juridisk forpliktende på samme måte som en håndskrevet signatur på papir. Denne siden er lagt til dokumentet for å vise grunnleggende informasjon om signaturen(e), og på de foregående sidene kan du lese dokumentet som er signert. Vedlagt finnes også en PDF med signatordetaljer, og en XML-fil med innholdet i den elektroniske signaturen(e). Vedleggene kan brukes for å verifisere gyldigheten av dokumentets signatur ved behov.