



ÅRSREGNSKAPET FOR REGNSKAPSÅRET 2021 - GENERELL INFORMASJON

Enheten

Organisasjonsnummer: 960 925 238
Organisasjonsform: Aksjeselskap
Foretaksnavn: VÅGEN AS
Forretningsadresse: Vågsmarka 9
5680 TYSNES

Regnskapsår

Årsregnskapets periode: 01.01.2021 - 31.12.2021

Konsern

Morselskap i konsern: Nei

Regnskapsregler

Regler for små foretak benyttet: Ja
Benyttet ved utarbeidelsen av årsregnskapet til selskapet: Regnskapslovens alminnelige regler

Årsregnskapet fastsatt av kompetent organ

Bekreftet av representant for selskapet: Børge Pedersen
Dato for fastsettelse av årsregnskapet: 16.05.2022

Grunnlag for avgivelse

År 2021: Årsregnskapet er elektronisk innlevert
År 2020: Tall er hentet fra elektronisk innlevert årsregnskap fra 2021

Det er ikke krav til at årsregnskapet m.v. som sendes til Regnskapsregisteret er undertegnet. Kontrollen på at dette er utført ligger hos revisor/enhetens øverste organ. Sikkerheten ivaretas ved at innsender har rolle/rettighet for innsending av årsregnskapet via Altinn, og ved at det bekreftes at årsregnskapet er fastsatt av kompetent organ.

Brønnøysundregistrene, 25.06.2023



Resultatregnskap

| Beløp i: NOK | Note | 2021 | 2020 |
|---|------|-------------------|-------------------|
| RESULTATREGNSKAP | | | |
| Inntekter | | | |
| Salgsinntekt | | 31 394 977 | 32 694 416 |
| Annen driftsinntekt | | -1 584 388 | 667 388 |
| Sum inntekter | | 29 810 589 | 33 361 804 |
| Kostnader | | | |
| Endring i beholdning av egentilvirkede anleggsmidler | | | -9 097 |
| Varekostnad | | 18 471 067 | 23 511 874 |
| Lønnskostnad | 1, 8 | 4 852 250 | 4 090 975 |
| Avskrivning på driftsmidler og immaterielle eiendeler | 3 | 206 715 | 143 253 |
| Annen driftskostnad | | 2 301 148 | 2 167 551 |
| Sum kostnader | | 25 831 180 | 29 904 557 |
| Driftsresultat | | 3 979 409 | 3 457 248 |
| Finansinntekter og finanskostnader | | | |
| Annen renteinntekt | | 50 | 4 100 |
| Sum finansinntekter | | 50 | 4 100 |
| Annen rentekostnad | | 8 660 | 322 |
| Sum finanskostnader | | 8 660 | 322 |
| Netto finans | | -8 610 | 3 778 |
| Ordinært resultat før skattekostnad | | 3 970 799 | 3 461 025 |
| Skattekostnad på ordinært resultat | 4 | 873 906 | 741 498 |
| Ordinært resultat etter skattekostnad | | 3 096 893 | 2 719 527 |
| Årsresultat | | 3 096 893 | 2 719 527 |
| Overføringer og disponeringer | | | |
| Ordinært utbytte | | 2 000 000 | 2 000 000 |
| Tilleggsutbytte | | | 1 500 000 |
| Annen egenkapital | | 1 096 893 | -780 473 |
| Sum overføringer og disponeringer | | 3 096 893 | 2 719 527 |



Resultatregnskap

| Beløp i: NOK | Note | 2021 | 2020 |
|---------------------|-------------|-------------|-------------|
|---------------------|-------------|-------------|-------------|



Balanse

| Beløp i: NOK | Note | 2021 | 2020 |
|--|------|-------------------|-------------------|
| BALANSE - EIENDELER | | | |
| Anleggsmidler | | | |
| Immaterielle eiendeler | | | |
| Utsatt skattefordel | | 225 686 | 96 688 |
| Sum immaterielle eiendeler | | 225 686 | 96 688 |
| Varige driftsmidler | | | |
| Driftsløsøre, inventar, verktøy, kontormaskiner, ol. | 3 | 1 091 665 | 801 541 |
| Sum varige driftsmidler | | 1 091 665 | 801 541 |
| Finansielle anleggsmidler | | | |
| Investering i datterselskap | | | 50 000 |
| Investeringer i aksjer og andeler | | 6 000 | 6 000 |
| Andre fordringer | | | 1 379 |
| Sum finansielle anleggsmidler | | 6 000 | 57 379 |
| Sum anleggsmidler | | 1 323 351 | 955 609 |
| Omløpsmidler | | | |
| Varer | | | |
| Varer | | 733 887 | 1 779 023 |
| Sum varer | | 733 887 | 1 779 023 |
| Fordringer | | | |
| Kundefordringer | 6 | 5 419 838 | 6 268 493 |
| Andre fordringer | 9 | 703 451 | 716 747 |
| Sum fordringer | | 6 123 289 | 6 985 240 |
| Bankinnskudd, kontanter og lignende | | | |
| Bankinnskudd, kontanter og lignende | | 8 787 016 | 6 090 735 |
| Sum bankinnskudd, kontanter og lignende | | 8 787 016 | 6 090 735 |
| Sum omløpsmidler | | 15 644 192 | 14 854 998 |
| SUM EIENDELER | | 16 967 543 | 15 810 606 |



Balanse

| Beløp i: NOK | Note | 2021 | 2020 |
|--|------|-------------------|-------------------|
| BALANSE - EGENKAPITAL OG GJELD | | | |
| Egenkapital | | | |
| Innskutt egenkapital | | | |
| Aksjekapital (100 aksjer à kr 1 000,00) | 2, 7 | 100 000 | 100 000 |
| Sum innskutt egenkapital | | 100 000 | 100 000 |
| Opptjent egenkapital | | | |
| Annen egenkapital | 7 | 5 942 341 | 4 845 448 |
| Sum opptjent egenkapital | | 5 942 341 | 4 845 448 |
| Sum egenkapital | 7 | 6 042 341 | 4 945 448 |
| Gjeld | | | |
| Langsiktig gjeld | | | |
| Andre avsetninger for forpliktelser | | 1 000 000 | 1 000 000 |
| Sum avsetninger for forpliktelser | | 1 000 000 | 1 000 000 |
| Annen langsiktig gjeld | | | |
| Gjeld til kredittinstitusjoner | | 500 000 | |
| Sum annen langsiktig gjeld | | 500 000 | |
| Sum langsiktig gjeld | | 1 500 000 | 1 000 000 |
| Kortsiktig gjeld | | | |
| Leverandørgjeld | | 2 514 054 | 4 366 995 |
| Betalbar skatt | 4 | 1 002 904 | 697 028 |
| Skyldige offentlige avgifter | | 1 789 609 | 2 360 090 |
| Utbytte | | 2 000 000 | 2 000 000 |
| Annen kortsiktig gjeld | | 2 118 636 | 441 046 |
| Sum kortsiktig gjeld | | 9 425 203 | 9 865 158 |
| Sum gjeld | | 10 925 203 | 10 865 158 |
| SUM EGENKAPITAL OG GJELD | | 16 967 543 | 15 810 606 |



Brønnøysundregistrene

ÅRSREGNSKAP FOR REGNSKAPSÅRET 2021 - GENERELL INFORMASJON

Journalnummer: 2022 311125

Enheten

Organisasjonsnummer: 960 925 238
Organisasjonsform: Aksjeselskap
Foretaksnavn: VÅGEN AS
Forretningsadresse: Vågsmarka 9
5680 TYSNES

Regnskapsår

Årsregnskapets periode: 01.01.2021 - 31.12.2021

Konsern

Morselskap i konsern: Nei

Regnskapsregler

Regler for små foretak benyttet: Ja
Benyttet ved utarbeidelsen av
årsregnskapet til selskapet: Regnskapslovens alminnelige regler

Årsregnskapet fastsatt av kompetent organ

Bekreftet av representant for selskapet: Børge Pedersen
Dato for fastsettelse av årsregnskapet: 16.05.2022

Revisjon

Årsregnskapet er utarbeidet av ekstern
autorisert regnskapsfører: Ja
Ekstern autorisert regnskapsfører har i
løpet av regnskapsåret bistått ved den
løpende regnskapsføringen eller utført
andre tjenester for selskapet enn å
utarbeide årsregnskapet: Ja

Grunnlag for avgivelse

År 2021: Årsregnskap er elektronisk innlevert.
År 2020: Tall er hentet fra elektronisk innlevert årsregnskap fra 2021.

Det er ikke krav til at årsregnskapet m.v. som sendes til Regnskapsregisteret er undertegnet. Kontrollen på at dette er utført ligger hos revisor/enhetens øverste organ. Sikkerheten ivaretas ved at innsender har rolle/rettighet for innsending av årsregnskapet via Altinn, og ved at det bekreftes at årsregnskapet er fastsatt av kompetent organ.

Brønnøysundregistrene, 02.06.2022

Brønnøysundregistrene
Postadresse: Postboks 900, 8910 Brønnøysund
Telefon: 75 00 75 00
E-post: firmapost@brreg.no Internett: www.brreg.no
Organisasjonsnummer: 974 760 673



Organisasjonsnr: 960 925 238
VÅGEN AS

RESULTATREGNSKAP

| Beløp i: NOK | Note | 2021 | 2020 |
|---|------|-------------------|-------------------|
| RESULTATREGNSKAP | | | |
| Inntekter | | | |
| Salgsinntekt | | 31 394 977 | 32 694 416 |
| Annen driftsinntekt | | -1 584 388 | 667 388 |
| Sum inntekter | | 29 810 589 | 33 361 804 |
| Kostnader | | | |
| Endring i beholdning av egentilvirkede anleggsmidler | | | -9 097 |
| Varekostnad | | 18 471 067 | 23 511 874 |
| Lønnskostnad | 1, 8 | 4 852 250 | 4 090 975 |
| Avskrivning på driftsmidler og immaterielle eiendeler | 3 | 206 715 | 143 253 |
| Annen driftskostnad | | 2 301 148 | 2 167 551 |
| Sum kostnader | | 25 831 180 | 29 904 557 |
| Driftsresultat | | 3 979 409 | 3 457 248 |
| Finansinntekter og finanskostnader | | | |
| Annen renteinntekt | | 50 | 4 100 |
| Sum finansinntekter | | 50 | 4 100 |
| Annen rentekostnad | | 8 660 | 322 |
| Sum finanskostnader | | 8 660 | 322 |
| Netto finans | | -8 610 | 3 778 |
| Ordinært resultat før skattekostnad | | 3 970 799 | 3 461 025 |
| Skattekostnad på ordinært resultat | 4 | 873 906 | 741 498 |
| Ordinært resultat etter skattekostnad | | 3 096 893 | 2 719 527 |
| Årsresultat | | 3 096 893 | 2 719 527 |
| Overføringer og disponeringer | | | |
| Ordinært utbytte | | 2 000 000 | 2 000 000 |
| Tilleggsutbytte | | | 1 500 000 |
| Annen egenkapital | | 1 096 893 | -780 473 |
| Sum overføringer og disponeringer | | 3 096 893 | 2 719 527 |



Organisasjonsnr: 960 925 238
VÅGEN AS

BALANSE

Beløp i: NOK Note 2021 2020

BALANSE - EIENDELER

Anleggsmidler

Immaterielle eiendeler

Utsatt skattefordel 225 686 96 688
Sum immaterielle eiendeler 225 686 96 688

Varige driftsmidler

Driftsløsøre, inventar,
verktøy, kontormaskiner,
ol. 3 1 091 665 801 541
Sum varige driftsmidler 1 091 665 801 541

Finansielle anleggsmidler

Investering i datterselskap 50 000
Investeringer i aksjer og
andeler 6 000 6 000
Andre fordringer 1 379
Sum finansielle
anleggsmidler 6 000 57 379

Sum anleggsmidler 1 323 351 955 609

Omløpsmidler

Varer

Varer 733 887 1 779 023
Sum varer 733 887 1 779 023

Fordringer

Kundefordringer 6 5 419 838 6 268 493
Andre fordringer 9 703 451 716 747
Sum fordringer 6 123 289 6 985 240

Bankinnskudd, kontanter og lignende

Bankinnskudd, kontanter
og lignende 8 787 016 6 090 735
Sum bankinnskudd,
kontanter og lignende 8 787 016 6 090 735

Sum omløpsmidler 15 644 192 14 854 998

SUM EIENDELER 16 967 543 15 810 606

BALANSE - EGENKAPITAL OG GJELD

Egenkapital

Innskutt egenkapital



| | | | |
|--|----------|-------------------|-------------------|
| Aksjekapital (100 aksjer à kr 1 000,00) | 2, 7 | 100 000 | 100 000 |
| Sum innskutt egenkapital | | 100 000 | 100 000 |
| Opptjent egenkapital | | | |
| Annen egenkapital | 7 | 5 942 341 | 4 845 448 |
| Sum opptjent egenkapital | | 5 942 341 | 4 845 448 |
| Sum egenkapital | 7 | 6 042 341 | 4 945 448 |
| Gjeld | | | |
| Langsiktig gjeld | | | |
| Andre avsetninger for forpliktelses | | 1 000 000 | 1 000 000 |
| Sum avsetninger for forpliktelses | | 1 000 000 | 1 000 000 |
| Annen langsiktig gjeld | | | |
| Gjeld til kredittinstitusjoner | | 500 000 | |
| Sum annen langsiktig gjeld | | 500 000 | |
| Sum langsiktig gjeld | | 1 500 000 | 1 000 000 |
| Kortsiktig gjeld | | | |
| Leverandørgjeld | | 2 514 054 | 4 366 995 |
| Betalbar skatt | 4 | 1 002 904 | 697 028 |
| Skyldige offentlige avgifter | | 1 789 609 | 2 360 090 |
| Utbytte | | 2 000 000 | 2 000 000 |
| Annen kortsiktig gjeld | | 2 118 636 | 441 046 |
| Sum kortsiktig gjeld | | 9 425 203 | 9 865 158 |
| Sum gjeld | | 10 925 203 | 10 865 158 |
| SUM EGENKAPITAL OG GJELD | | 16 967 543 | 15 810 606 |



Organisasjonsnr: 960 925 238
VÅGEN AS

NOTEOPPLYSNINGER - SELSKAP - alle poster oppgitt i hele tall

Note

Regnskapsprinsipper

Årsregnskapet er satt opp i samsvar med regnskapsloven og god regnskapsskikk for små foretak. Salgsinntekter Inntektsføring ved salg av varer skjer på leveringstidspunktet. Tjenester inntektsføres etter hvert som de leveres. Klassifisering og vurdering av balanseposter Omløpsmidler og kortsiktig gjeld omfatter poster som knytter seg til varekretsløpet. For andre poster enn kundefordringer omfattes poster som forfaller til betaling innen ett år etter transaksjonsdagen. Anleggsmidler er eiendeler bestemt til varig eie og bruk. Langsiktig gjeld er gjeld som forfaller senere enn ett år etter transaksjonsdagen. Omløpsmidler vurderes til laveste av anskaffelseskost og virkelig verdi. Kortsiktig gjeld balanseføres til nominelt beløp på etableringstidspunktet. Anleggsmidler vurderes til anskaffelseskost. Varige anleggsmidler avskrives etter en fornuftig avskrivningsplan. Anleggsmidlene nedskrives til virkelig verdi ved verdifall som ikke forventes å være forbigående. Langsiktig gjeld med unntak av andre avsetninger balanseføres til nominelt beløp på etableringstidspunktet. Fordringer Kundefordringer og andre fordringer er oppført i balansen til pålydende etter fradrag for avsetning til forventet tap. Avsetning til tap gjøres på grunnlag av individuelle vurderinger av de enkelte fordringene. I tillegg gjøres det for øvrige kundefordringer en uspesifisert avsetning for å dekke antatt tap. Varebeholdninger Lager av innkjøpte varer er verdsatt til laveste av anskaffelseskost etter FIFO- prinsippet og virkelig verdi. Egentilvirkede ferdigvarer og varer under tilvirkning er vurdert til variabel tilvirkningskost. Det foretas nedskrivning for påregnelig ukurans. Varige driftsmidler Varige driftsmidler balanseføres og avskrives over driftsmidlenes levetid dersom de har antatt levetid over 3 år og har en kostpris som overstiger kr 15.000. Direkte vedlikehold av driftsmidler kostnadsføres løpende under driftskostnader, mens påkostninger eller forbedringer tillegges driftsmidlets kostpris og avskrives i takt med driftsmidlet. Forøvrig er følgende regnskapsprinsipper anvendt: FIFO-metoden for tilordning av anskaffelseskost for ombyttbare finansielle eiendeler, laveste verdis prinsipp for markedsbaserte finansielle omløpsmidler, forsikret pensjonsforpliktelse er ikke balanseført - kostnaden er lik premien, pensjonsforpliktelser knyttet til AFP-ordningen er ikke balanseført, leieavtaler er ikke balanseført, langsiktige tilvirkningskontrakter er inntektsført etter fullført kontrakt metoden, pengeposter i utenlandsk valuta er verdsatt til kursen ved regnskapsårets slutt og kostmetoden er benyttet for investeringer i datterselskap/tilknyttet selskap. Egne utgifter til forskning og utvikling og til utvikling av rettigheter er kostnadsført. Utbytte er inntektsført samme år som det er avsatt i datterselskap/tilknyttet selskap, dersom det er sannsynlig at beløpet vil mottas. Ved utbytte som overstiger andel av tilbakeholdt resultat etter kjøpet representerer den overskytende del tilbakebetaling av investert kapital, og er fratrukket investerings verdi i balansen. Skatt Skattekostnaden i resultatregnskapet omfatter både periodens betalbare skatt og endring i utsatt skatt. Utsatt skatt er beregnet med 22% på grunnlag av de midlertidige forskjeller som eksisterer mellom regnskapsmessige og skattemessige verdier, samt skattemessig underskudd til fremføring ved utgangen av regnskapsåret. Skatteøkende og skattereduserende midlertidige forskjeller som reverserer eller kan reversere i samme periode er utlignet og skattevirkningen er beregnet på nettogrunnlaget. Selskapet har ikke endret regnskapsprinsipp fra 2020 til 2021.



Note
8

Antall årsverk i regnskapsåret
5.50

Note
1

Spesifisering av resultatregnskapet

Lønnskostnader

| | | |
|---------------------------|--------------|------------------|
| <u>Lønn</u> | <u>Årets</u> | <u>Fjorårets</u> |
| | 4065954.00 | 3549094.00 |
| <u>Folketrygdavgift</u> | <u>Årets</u> | <u>Fjorårets</u> |
| | 454014.00 | 359725.00 |
| <u>Pensjonskostnader</u> | <u>Årets</u> | <u>Fjorårets</u> |
| | 228242.00 | 156509.00 |
| <u>Andre ytelser</u> | <u>Årets</u> | <u>Fjorårets</u> |
| | 104041.00 | 25648.00 |
| <u>Sum lønnskostnader</u> | <u>Årets</u> | <u>Fjorårets</u> |
| | 4852251.00 | 4090976.00 |

Note

Ekstraordinære inntekter og kostnader

Sum Beløp

Balanseført verdi 31.12. Varige driftsmidler Immaterielle eiend.

Konsernregnskap

Morselskapet sitt navn

Forretningskontor for morselskapet

Begrunnelse for at datterselskap er utelatt fra konsolideringen

Konsern, tilknyttet selskap m.v. - fordringer og gjeld

Fordringer



Samlet beløp - tilknyttet selskap Årets Fjorårets

Samlet beløp - foretak i samme konsern Årets Fjorårets

Samlet beløp - foretak i samme konsern Årets Fjorårets

Samlet beløp - felles kontrollert virksomhet Årets Fjorårets

Pantstillelse Beløp

Beholdning av egne aksjer Antall Pålydende Andel av aksjek.

Note

9

Lån og sikkerhetsstillelse til medlemmer

Er det gitt lån eller sikkerhetsstillelse til ledende personer: Nei

Opplysninger om:

Medlemmer av:

Mer om lån og sikkerhetsstillelse

Note

Noteopplysninger ut over minimumskravene for små foretak

Se eventuelle andre vedlegg.



Til generalforsamlingen i Vågen AS

Uavhengig revisors beretning for 2021

Konklusjon

Vi har revidert Vågen AS sitt årsregnskap som viser et overskudd på kr 3 096 893. Årsregnskapet består av balanse per 31. desember 2021, resultatregnskap for regnskapsåret avsluttet per denne datoen og noter til årsregnskapet, herunder et sammendrag av viktige regnskapsprinsipper.

Etter vår mening

- oppfyller årsregnskapet gjeldende lovkrav, og
- gir årsregnskapet et rettviseende bilde av selskapets finansielle stilling per 31. desember 2021 og av dets resultat og kontantstrømmer for regnskapsåret avsluttet per denne datoen i samsvar med regnskapslovens regler og god regnskapsskikk i Norge.

Grunnlag for konklusjonen

Vi har gjennomført revisjonen i samsvar med de internasjonale revisjonsstandardene International Standards on Auditing (ISA-ene). Våre oppgaver og plikter i henhold til disse standardene er beskrevet nedenfor under Revisors oppgaver og plikter ved revisjonen av årsregnskapet. Vi er uavhengige av selskapet slik det kreves i lov, forskrift og International Code of Ethics for Professional Accountants (inkludert internasjonale uavhengighetsstandarder) utstedt av the International Ethics Standards Board for Accountants (IESBA-reglene), og vi har overholdt våre øvrige etiske forpliktelser i samsvar med disse kravene. Innhentet revisjonsbevis er etter vår vurdering tilstrekkelig og hensiktsmessig som grunnlag for vår konklusjon.

Ledelsens ansvar for årsregnskapet

Styret og daglig leder (ledelsen) er ansvarlig for å utarbeide årsregnskapet og for at det gir et rettviseende bilde i samsvar med regnskapslovens regler og god regnskapsskikk i Norge. Ledelsen er også ansvarlig for slik intern kontroll som den finner nødvendig for å kunne utarbeide et årsregnskap som ikke inneholder vesentlig feilinformasjon, verken som følge av misligheter eller utilsiktede feil.

Ved utarbeidelsen av årsregnskapet må ledelsen ta standpunkt til selskapets evne til fortsatt drift og opplyse om forhold av betydning for fortsatt drift. Forutsetningen om fortsatt drift skal legges til grunn for årsregnskapet så lenge det ikke er sannsynlig at virksomheten vil bli avviklet.



Revisors oppgaver og plikter ved revisjonen av årsregnskapet

Vårt mål er å oppnå betryggende sikkerhet for at årsregnskapet som helhet ikke inneholder vesentlig feilinformasjon, verken som følge av misligheter eller utilsiktede feil, og å avgi en revisjonsberetning som inneholder vår konklusjon. Betryggende sikkerhet er en høy grad av sikkerhet, men ingen garanti for at en revisjon utført i samsvar med ISA-ene, alltid vil avdekke vesentlig feilinformasjon som eksisterer. Feilinformasjon kan oppstå som følge av misligheter eller utilsiktede feil. Feilinformasjon blir vurdert som vesentlig dersom den enkeltvis eller samlet med rimelighet kan forventes å påvirke økonomiske beslutninger som brukerne foretar basert på årsregnskapet.

For videre beskrivelse av revisors oppgaver og plikter vises det til:
<https://revisorforeningen.no/revisjonsberetninger>

Bergen, 6. mai 2022
Collegium Revisjon AS


Monica A. Anthonisen
statsautorisert revisor



 BankID Signing
Børge Pedersen
2022-05-04

 BankID Signing
Dag Christensen
2022-05-04

 BankID Signing
Kjell Arild Lien
2022-05-04

 BankID Signing
Gisle Haukebø Mikalsen
2022-05-06

Årsregnskap for 2021

**VÅGEN AS
5680 TYSNES**

Innhold

Resultatregnskap

Balanse

Noter

Revisjonsberetning




Resultatregnskap for 2021 VÅGEN AS

| | Note | 2021 | |
|---|------|---------------------|---------------------|
| Salgsinntekt | | 31 394 977 | 32 694 416 |
| Annen driftsinntekt | | (1 584 388) | 667 388 |
| Sum driftsinntekter | | 29 810 589 | 33 361 804 |
| Beholdningsendring egentilvirkede anleggsmidler | | 0 | 9 097 |
| Varekostnad | | (18 471 067) | (23 511 874) |
| Lønnskostnad | 1, 8 | (4 852 250) | (4 090 975) |
| Avskrivning på driftsmidler og immaterielle eiendeler | 3 | (206 715) | (143 253) |
| Annen driftskostnad | | (2 301 148) | (2 167 551) |
| Sum driftskostnader | | (25 831 180) | (29 904 557) |
| Driftsresultat | | 3 979 409 | 3 457 248 |
| Annen renteinntekt | | 50 | 4 100 |
| Sum finansinntekter | | 50 | 4 100 |
| Annen rentekostnad | | (8 660) | (322) |
| Sum finanskostnader | | (8 660) | (322) |
| Netto finans | | (8 610) | 3 778 |
| Ordinært resultat før skattekostnad | | 3 970 799 | 3 461 025 |
| Skattekostnad på ordinært resultat | 4 | (873 906) | (741 498) |
| Ordinært resultat | | 3 096 893 | 2 719 527 |
| Årsresultat | | 3 096 893 | 2 719 527 |
| Overføringer | | | |
| Utbytte | | 2 000 000 | 2 000 000 |
| Tilleggsutbytte | | 0 | 1 500 000 |
| Annen egenkapital | | 1 096 893 | (780 473) |
| Sum | | 3 096 893 | 2 719 527 |

 BankID Signing
Børge Pedersen
2022-05-04

 BankID Signing
Dag Christensen
2022-05-04

 BankID Signing
Kjell Arild Lien
2022-05-04

 BankID Signing
Gisle Haukebo Mikalsen
2022-05-06

**Balanse pr. 31. desember 2021**
VÅGEN AS

BankID Signing
Børge Pedersen
2022-05-04



BankID Signing
Dag Christensen
2022-05-04



BankID Signing
Kjell Arild Lien
2022-05-04



BankID Signing
Gisle Haukebo Mikalsen
2022-05-06

| | Note | 2021 | |
|--|------|-------------------|-------------------|
| EIENDELER | | | |
| Anleggsmidler | | | |
| Immaterielle eiendeler | | | |
| Utsatt skattefordel | | 225 686 | 96 688 |
| Sum immaterielle eiendeler | | 225 686 | 96 688 |
| Varige driftsmidler | | | |
| Driftsløsøre, inventar, verktøy, kontormaskiner, ol. | 3 | 1 091 665 | 801 541 |
| Sum varige driftsmidler | | 1 091 665 | 801 541 |
| Finansielle anleggsmidler | | | |
| Investering i datterselskap | | 0 | 50 000 |
| Investeringer i aksjer og andeler | | 6 000 | 6 000 |
| Andre fordringer | | 0 | 1 379 |
| Sum finansielle anleggsmidler | | 6 000 | 57 379 |
| Sum anleggsmidler | | 1 323 351 | 955 609 |
| Omløpsmidler | | | |
| Varer | | 928 116 | 1 779 023 |
| Sum varer | | 928 116 | 1 779 023 |
| Fordringer | | | |
| Kundefordringer | 6 | 5 419 838 | 6 268 493 |
| Andre fordringer | 9 | 509 222 | 716 747 |
| Sum fordringer | | 5 929 060 | 6 985 240 |
| Bankinnskudd, kontanter og lignende | | 8 787 016 | 6 090 735 |
| Sum bankinnskudd, kontanter og lignende | | 8 787 016 | 6 090 735 |
| Sum omløpsmidler | | 15 644 192 | 14 854 998 |
| Sum eiendeler | | 16 967 543 | 15 810 606 |



Balanse pr. 31. desember 2021 VÅGEN AS

 BankID Signing
Børge Pedersen
2022-05-04
 BankID Signing
Dag Christensen
2022-05-04
 BankID Signing
Kjell Arild Lien
2022-05-04
 BankID Signing
Gisle Haukebø Mikalsen
2022-05-06

| | Note | 2021 | |
|---|------|-------------------|-------------------|
| EGENKAPITAL OG GJELD | | | |
| Egenkapital | | | |
| Innskutt egenkapital | | | |
| Aksjekapital (100 aksjer à kr 1 000,00) | 2, 7 | 100 000 | 100 000 |
| Sum innskutt egenkapital | | 100 000 | 100 000 |
| Opptjent egenkapital | | | |
| Annen egenkapital | 7 | 5 942 341 | 4 845 448 |
| Sum opptjent egenkapital | | 5 942 341 | 4 845 448 |
| Sum egenkapital | 7 | 6 042 341 | 4 945 448 |
| Gjeld | | | |
| Avsetning for forpliktelser | | | |
| Andre avsetninger for forpliktelser | | 1 000 000 | 1 000 000 |
| Sum avsetning for forpliktelser | | 1 000 000 | 1 000 000 |
| Annen langsiktig gjeld | | | |
| Gjeld til kredittinstitusjoner | | 500 000 | 0 |
| Sum annen langsiktig gjeld | | 500 000 | 0 |
| Sum langsiktig gjeld | | 1 500 000 | 1 000 000 |
| Kortsiktig gjeld | | | |
| Leverandørgjeld | | 2 514 054 | 4 366 995 |
| Betalbar skatt | 4 | 1 002 904 | 697 028 |
| Skyldige offentlige avgifter | | 1 789 609 | 2 360 090 |
| Utbytte | | 2 000 000 | 2 000 000 |
| Annen kortsiktig gjeld | | 2 118 636 | 441 046 |
| Sum kortsiktig gjeld | | 9 425 203 | 9 865 158 |
| Sum gjeld | | 10 925 203 | 10 865 158 |
| Sum egenkapital og gjeld | | 16 967 543 | 15 810 606 |

Tysnes, / - 2022

Dag Christensen
Styrets leder

Kjell Arild Lien
Nestleder

Børge Pedersen
Styremedlem / Daglig leder

Gisle Haukebø Mikalsen
Styremedlem




Noter 2021 VÅGEN AS

 BankID Signing
Børge Pedersen
2022-05-04

 BankID Signing
Dag Christensen
2022-05-04

 BankID Signing
Kjell Arilo Lien
2022-05-04

 BankID Signing
Gisle Haukebo Mikalsen
2022-05-06

Regnskapsprinsipper

Årsregnskapet er satt opp i samsvar med regnskapsloven og god regnskapsskikk for små foretak.

Salgsinntekter

Inntektsføring ved salg av varer skjer på leveringstidspunktet. Tjenester inntektsføres etter hvert som de leveres.

Klassifisering og vurdering av balanseposter

Omløpsmidler og kortsiktig gjeld omfatter poster som knytter seg til varekretsløpet. For andre poster enn kundefordringer omfattes poster som forfaller til betaling innen ett år etter transaksjonsdagen. Anleggsmidler er eiendeler bestemt til varig eie og bruk. Langsiktig gjeld er gjeld som forfaller senere enn ett år etter transaksjonsdagen.

Omløpsmidler vurderes til laveste av anskaffelseskost og virkelig verdi. Kortsiktig gjeld balanseføres til nominelt beløp på etableringstidspunktet.

Anleggsmidler vurderes til anskaffelseskost. Varige anleggsmidler avskrives etter en fomuftig avskrivningsplan. Anleggsmidlene nedskrives til virkelig verdi ved verdifall som ikke forventes å være forbigående. Langsiktig gjeld med unntak av andre avsetninger balanseføres til nominelt beløp på etableringstidspunktet.

Fordringer

Kundefordringer og andre fordringer er oppført i balansen til pålydende etter fradrag for avsetning til forventet tap. Avsetning til tap gjøres på grunnlag av individuelle vurderinger av de enkelte fordringene. I tillegg gjøres det for øvrige kundefordringer en uspesifisert avsetning for å dekke antatt tap.

Varebeholdninger

Lager av innkjøpte varer er verdsatt til laveste av anskaffelseskost etter FIFO- prinsippet og virkelig verdi. Egentilvirkede ferdigvarer og varer under tilvirkning er vurdert til variabel tilvirkningskost. Det foretas nedskrivning for påregnelig ukurans.

Varige driftsmidler

Varige driftsmidler balanseføres og avskrives over driftsmidlenes levetid dersom de har antatt levetid over 3 år og har en kostpris som overstiger kr 15.000. Direkte vedlikehold av driftsmidler kostnadsføres løpende under driftskostnader, mens påkostninger eller forbedringer tillegges driftsmidlets kostpris og avskrives i takt med driftsmidlet.

Forøvrig er følgende regnskapsprinsipper anvendt:

FIFO-metoden for tilordning av anskaffelseskost for ombyttbare finansielle eiendeler, laveste verdis prinsipp for markedsbaserte finansielle omløpsmidler, forsikret pensjonsforpliktelse er ikke balanseført - kostnaden er lik premien, pensjonsforpliktelser knyttet til AFP-ordningen er ikke balanseført, leieavtaler er ikke balanseført, langsiktige tilvirkningskontrakter er inntektsført etter fullført kontrakt metoden, pengeposter i utenlandsk valuta er verdsatt til kursen ved regnskapsårets slutt og kostmetoden er benyttet for investeringer i datterselskap/tilknyttet selskap. Egne utgifter til forskning og utvikling og til utvikling av rettigheter er kostnadsført.

Utbytte er inntektsført samme år som det er avsatt i datterselskap/tilknyttet selskap, dersom det er sannsynlig at beløpet vil mottas. Ved utbytte som overstiger andel av tilbakeholdt resultat etter kjøpet representerer den overskytende del tilbakebetaling av investert kapital, og er fratrukket investeringens verdi i balansen.

Skatt

Skattekostnaden i resultatregnskapet omfatter både periodens betalbare skatt og endring i utsatt skatt. Utsatt skatt er beregnet med 22% på grunnlag av de midlertidige forskjeller som eksisterer mellom regnskapsmessige og skattemessige verdier, samt skattemessig underskudd til fremføring ved utgangen av regnskapsåret. Skatteøkende og skattereduserende midlertidige forskjeller som reverserer eller kan reversere i samme periode er utlignet og skattevirkningen er beregnet på nettogrunnlaget.


Selskapet har ikke endret regnskapsprinsipp fra 2020 til 2021.




Note 1 - Lønnskostnader etc

| | 2021 | 2020 |
|----------------------------|------------------|------------------|
| Lønn | 4 065 954 | 3 549 094 |
| Arbeidsgiveravgift | 454 014 | 359 725 |
| Pensjonskostnader | 228 242 | 156 509 |
| Andre ytelser / Refusjoner | 104 041 | 25 648 |
| Sum | 4 852 251 | 4 090 976 |

 BankID Signing
Børge Pedersen
2022-05-04

 BankID Signing
Dag Christensen
2022-05-04

 BankID Signing
Kjell Arild Lien
2022-05-04

 BankID Signing
Gisle Haukebo Mikalsen
2022-05-06

Note 2 - Aksjekapital og aksjonærer

| Aksjeklasse | Antall aksjer | Pålydende | Bokført verdi |
|-----------------|---------------|-----------|-------------------|
| Ordinære aksjer | 100 | 1 000,00 | 100 000,00 |
| Sum | 100 | | 100 000,00 |

| Aksjeeier | Antall aksjer | Eierandel | Aksjeklasse |
|-----------------------------|---------------|----------------|-----------------|
| Sjurdagarden AS | 51 | 51,00% | Ordinære aksjer |
| Elektro Gisle AS | 25 | 25,00% | Ordinære aksjer |
| KALI Holding AS | 24 | 24,00% | Ordinære aksjer |
| Totalt antall aksjer | 100 | 100,00% | |

Note 3 - Spesifikasjon av varige driftsmidler

| | Driftsløsøre, inventar o.l |
|--|-------------------------------|
| Anskaffelseskost 01.01.2021 | 1 758 570 |
| Tilgang i året | 496 839 |
| Avgang i året | 0 |
| Anskaffelseskost 31.12.2021 | 2 255 409 |
| Akk. av- og nedskr. 01.01.2021 | (957 028) |
| Akkumulerte avskr. 31.12.2021 | (1 163 743) |
| Balansført verdi pr. 31.12.2021 | 1 091 666 |
| Årets avskrivninger | (206 715) |
| Økonomisk levetid | 3 - 8 år |
| Avskrivningsplan: Lineær | 12,5 - 33,33 % |

Note 4 - Skatt

| | 2021 | 2020 |
|--|------------------|------------------|
| Ordinært resultat før skattekostnad | 3 970 799 | 3 461 025 |
| +/- Permanente forskjeller | 1 500 | (90 578) |
| +/- Årets endring i midlertidige forskjeller | 586 356 | (202 140) |
| Årets skattegrunnlag | 4 558 655 | 3 168 307 |
| Betalbar inntektsskatt for selskapet basert på 22% | 1 002 904 | 697 028 |
| Sum | 1 002 904 | 697 028 |
| +/- Endring i utsatt skatt | (128 998) | 44 470 |
| Skattekostnad i resultatregnskapet | 873 906 | 741 498 |
| Betalbar skatt i skattekostnad | 1 002 904 | 697 028 |
| Betalbar skatt i balansen | 1 002 904 | 697 028 |



Note 5 - Midl. forskjeller - Utsatt skatt/skattefordel

Utsatt skatt/utsatt skattefordel i balansen avsettes på grunnlag av forskjeller mellom regnskapsmessige skattemessige verdier i henhold til norsk regnskapsstandard for skatt. Midlertidige skatteøkende og skattereduserende forskjeller som kan utlignes er nettoført.

| Midlertidige forskjeller knyttet til: | 01.01.2021 | 31.12.2021 | Endring |
|--|-----------------|------------------|----------------|
| Anleggsmidler | 55 042 | 136 074 | (81 032) |
| Omløpsmidler | (161 920) | (161 920) | 0 |
| Kortsiktig gjeld | (1 000 000) | (1 000 000) | 0 |
| Andre forskjeller | 667 388 | 0 | 667 388 |
| Sum midlertidige forskjeller | (439 490) | (1 025 845) | 586 356 |
| Utsatt skattefordel 31.12.21. basert på 22% | (96 688) | (225 686) | 128 998 |

Note 6 - Kundefordringer

Kundefordringer er vurdert til pålydende, nedskrevet med forventet tap på fordringer.

| | 2021 | 2020 |
|---|------------------|------------------|
| Kundefordringer til pålydende | 5 440 688 | 6 289 343 |
| Avsatt til dekning av usikre fordringer | (20 850) | (20 850) |
| Netto oppførte kundefordringer | 5 419 838 | 6 268 493 |

Note 7 - Egenkapital

| | Aksjekapital | Annen EK | Sum |
|-------------------------------|----------------|------------------|------------------|
| Egenkapital 01.01.2021 | 100 000 | 4 845 448 | 4 945 448 |
| Årets resultat | | 3 096 893 | 3 096 893 |
| Avsatt utbytte | | (2 000 000) | (2 000 000) |
| Egenkapital 31.12.2021 | 100 000 | 5 942 341 | 6 042 341 |

Note 8 - Antall årsverk

Selskapet har hatt 5,5 årsverk sysselsatt i regnskapsåret.

Note 9 - Lån og sikkerhetsstillelse til ledende personer

Selskapet har ikke gitt lån eller sikkerhetsstillelse til medlemmer av styrende organer.