



## ÅRSREGNSKAPET FOR REGNSKAPSÅRET 2023 - GENERELL INFORMASJON

### Enheten

Organisasjonsnummer: 914 096 898  
Organisasjonsform: Aksjeselskap  
Foretaksnavn: TØRRESDAL FORSKALING AS  
Forretningsadresse: Nesvegen 980  
5567 SKJOLDASTRAUMEN

### Regnskapsår

Årsregnskapets periode: 01.01.2023 - 31.12.2023

### Konsern

Morselskap i konsern: Nei

### Regnskapsregler

Regler for små foretak benyttet: Ja  
Benyttet ved utarbeidelsen av årsregnskapet til selskapet: Regnskapslovens alminnelige regler

### Årsregnskapet fastsatt av kompetent organ

Bekreftet av representant for selskapet: Per Ivar Tørresdal  
Dato for fastsettelse av årsregnskapet: 28.06.2024

### Grunnlag for avgivelse

År 2023: Årsregnskapet er elektronisk innlevert  
År 2022: Tall er hentet fra elektronisk innlevert årsregnskap fra 2023

*Det er ikke krav til at årsregnskapet m.v. som sendes til Regnskapsregisteret er undertegnet. Kontrollen på at dette er utført ligger hos revisor/enhetens øverste organ. Sikkerheten ivaretas ved at innsender har rolle/rettighet for innsending av årsregnskapet via Altinn, og ved at det bekreftes at årsregnskapet er fastsatt av kompetent organ.*

Brønnøysundregistrene, 26.06.2025



### Resultatregnskap

| Beløp i: NOK                                                 | Note | 2023              | 2022              |
|--------------------------------------------------------------|------|-------------------|-------------------|
| <b>RESULTATREKNESKAP</b>                                     |      |                   |                   |
| <b>Inntekter</b>                                             |      |                   |                   |
| Salgsinntekt                                                 |      | 17 060 267        | 13 977 433        |
| Annen driftsinntekt                                          |      | 200 000           | 0                 |
| <b>Sum inntekter</b>                                         |      | <b>17 260 267</b> | <b>13 977 433</b> |
| <b>Kostnader</b>                                             |      |                   |                   |
| Varekostnad                                                  |      | 8 481 754         | 6 930 969         |
| Lønnskostnad                                                 | 1    | 3 143 988         | 2 566 543         |
| Avskrivning på varige driftsmidler og immaterielle eiendeler | 2    | 392 637           | 329 738           |
| Annen driftskostnad                                          |      | 1 574 117         | 1 306 928         |
| <b>Sum kostnader</b>                                         |      | <b>13 592 496</b> | <b>11 134 178</b> |
| <b>Driftsresultat</b>                                        |      | <b>3 667 771</b>  | <b>2 843 255</b>  |
| <b>Finansinntekter og finanskostnader</b>                    |      |                   |                   |
| Anna renteinntekt                                            |      | 19 098            | 15 236            |
| <b>Sum finansinntekter</b>                                   |      | <b>19 098</b>     | <b>15 236</b>     |
| Annan rentekostnad                                           |      | 452               | 20 990            |
| Annen finanskostnad                                          |      | 0                 | 1 690             |
| <b>Sum finanskostnader</b>                                   |      | <b>452</b>        | <b>22 680</b>     |
| <b>Netto finans</b>                                          |      | <b>18 646</b>     | <b>-7 444</b>     |
| <b>Resultat før skattekostnad</b>                            |      | <b>3 686 417</b>  | <b>2 835 812</b>  |
| Skattekostnad                                                | 3    | 815 862           | 626 783           |
| <b>Årsresultat</b>                                           |      | <b>2 870 556</b>  | <b>2 209 029</b>  |
| <b>Overføringer og disponeringar</b>                         |      |                   |                   |
| Avgjevne konsernbidrag                                       |      | 1 404 000         | 3 130 224         |
| Annen egenkapital                                            |      | 1 466 556         | -921 195          |
| <b>Sum overføringer og disponeringar</b>                     |      | <b>2 870 556</b>  | <b>2 209 029</b>  |



## Balanse

| Beløp i: NOK                                         | Note | 2023             | 2022             |
|------------------------------------------------------|------|------------------|------------------|
| <b>BALANSE - EIGEDELAR</b>                           |      |                  |                  |
| <b>Anleggsmiddel</b>                                 |      |                  |                  |
| <b>Immaterielle egedelar</b>                         |      |                  |                  |
| Utsett skattefordel                                  | 3    | 0                | 24 386           |
| <b>Sum immaterielle egedelar</b>                     |      | <b>0</b>         | <b>24 386</b>    |
| <b>Varige driftsmiddel</b>                           |      |                  |                  |
| Maskiner og anlegg                                   | 2    | 79 805           | 116 519          |
| Driftsløsøre, inventar, verktøy, kontormaskiner, ol. | 2    | 1 129 630        | 1 340 571        |
| <b>Sum varige driftsmiddel</b>                       |      | <b>1 209 435</b> | <b>1 457 089</b> |
| <b>Finansielle anleggsmiddel</b>                     |      |                  |                  |
| Lån til føretak i same konsern                       | 4, 5 | 4 324 501        | 3 803 537        |
| Investeringer i aksjer og andeler                    | 6    | 150 000          | 150 000          |
| <b>Sum finansielle anleggsmiddel</b>                 |      | <b>4 474 501</b> | <b>3 953 537</b> |
| <b>Sum anleggsmiddel</b>                             |      | <b>5 683 936</b> | <b>5 435 013</b> |
| <b>Omløpsmiddel</b>                                  |      |                  |                  |
| <b>Varer</b>                                         |      |                  |                  |
| Varer                                                |      | 30 000           | 50 000           |
| <b>Sum varer</b>                                     |      | <b>30 000</b>    | <b>50 000</b>    |
| <b>Krav</b>                                          |      |                  |                  |
| Kundefordringer                                      |      | 3 490 515        | 1 435 316        |
| Andre kortsiktige fordringer                         |      | 77 306           | 70 914           |
| <b>Sum krav</b>                                      |      | <b>3 567 821</b> | <b>1 506 230</b> |
| <b>Investeringar</b>                                 |      |                  |                  |
| Andre finansielle instrumenter                       |      | 1 000            | 1 000            |
| <b>Sum investeringar</b>                             |      | <b>1 000</b>     | <b>1 000</b>     |
| <b>Bankinnskott, kontantar og liknande</b>           |      |                  |                  |
| Bankinnskudd, kontanter og lignende                  |      | 3 486 475        | 5 685 273        |
| <b>Sum bankinnskott, kontantar og liknande</b>       |      | <b>3 486 475</b> | <b>5 685 273</b> |



### Balanse

| Beløp i: NOK                           | Note | 2023              | 2022              |
|----------------------------------------|------|-------------------|-------------------|
| Sum omløpsmiddel                       |      | 7 085 296         | 7 242 503         |
| <b>SUM EIGEDLAR</b>                    |      | <b>12 769 232</b> | <b>12 677 515</b> |
| <b>BALANSE - EIGENKAPITAL OG GJELD</b> |      |                   |                   |
| <b>Eigenkapital</b>                    |      |                   |                   |
| <b>Innskoten eigenkapital</b>          |      |                   |                   |
| Aksjekapital                           | 7    | 30 000            | 30 000            |
| <b>Sum innskoten eigenkapital</b>      |      | <b>30 000</b>     | <b>30 000</b>     |
| <b>Opptent eigenkapital</b>            |      |                   |                   |
| Annen egenkapital                      | 7    | 8 643 314         | 7 176 758         |
| <b>Sum opptent eigenkapital</b>        |      | <b>8 643 314</b>  | <b>7 176 758</b>  |
| <b>Sum eigenkapital</b>                |      | <b>8 673 314</b>  | <b>7 206 758</b>  |
| <b>Gjeld</b>                           |      |                   |                   |
| <b>Langsiktig gjeld</b>                |      |                   |                   |
| Utsett skatt                           | 3    | 5 239             | 0                 |
| <b>Sum avsetjingar for plikter</b>     |      | <b>5 239</b>      | <b>0</b>          |
| <b>Anna langsiktig gjeld</b>           |      |                   |                   |
| <b>Sum anna langsiktig gjeld</b>       |      | <b>0</b>          | <b>0</b>          |
| <b>Sum langsiktig gjeld</b>            |      | <b>5 239</b>      | <b>0</b>          |
| <b>Kortsiktig gjeld</b>                |      |                   |                   |
| Leverandørgjeld                        |      | 465 817           | 985 019           |
| Betalbar skatt                         | 3    | 390 237           | 0                 |
| Skyldige offentlige avgifter           |      | 671 210           | 370 384           |
| Kortsiktig konserngjeld                | 4    | 2 314 335         | 3 780 961         |
| Annen kortsiktig gjeld                 |      | 249 080           | 334 394           |
| <b>Sum kortsiktig gjeld</b>            |      | <b>4 090 680</b>  | <b>5 470 757</b>  |
| <b>Sum gjeld</b>                       |      | <b>4 095 918</b>  | <b>5 470 757</b>  |
| <b>SUM EIGENKAPITAL OG GJELD</b>       |      | <b>12 769 232</b> | <b>12 677 515</b> |



## Balanse

| <b>Beløp i: NOK</b> | <b>Note</b> | <b>2023</b> | <b>2022</b> |
|---------------------|-------------|-------------|-------------|
|---------------------|-------------|-------------|-------------|

---



## Brønnøysundregistrene

### ÅRSREGNSKAP FOR REGNSKAPSÅRET 2023 - GENERELL INFORMASJON

Journalnummer: 2024 657101

#### Enheten

Organisasjonsnummer: 914 096 898  
Organisasjonsform: Aksjeselskap  
Foretaksnavn: TØRRESDAL FORSKALING AS  
Forretningsadresse: Nesvegen 980  
5567 SKJOLDASTRAUMEN

#### Regnskapsår

Årsregnskapets periode: 01.01.2023 - 31.12.2023

#### Konsern

Morselskap i konsern: Nei

#### Regnskapsregler

Regler for små foretak benyttet: Ja  
Benyttet ved utarbeidelsen av  
årsregnskapet til selskapet: Regnskapslovens alminnelige regler

#### Årsregnskapet fastsatt av kompetent organ

Bekreftet av representant for selskapet: Per Ivar Tørresdal  
Dato for fastsettelse av årsregnskapet: 28.06.2024

#### Revisjon

Årsregnskapet er utarbeidet av ekstern  
autorisert regnskapsfører: Ja  
Ekstern autorisert regnskapsfører har i  
løpet av regnskapsåret bistått ved den  
løpende regnskapsføringen eller utført  
andre tjenester for selskapet enn å  
utarbeide årsregnskapet: Ja

#### Grunnlag for avgivelse

År 2023: Årsregnskap er elektronisk innlevert.  
År 2022: Tall er hentet fra elektronisk innlevert årsregnskap fra 2023.

*Det er ikke krav til at årsregnskapet m.v. som sendes til Regnskapsregisteret er undertegnet. Kontrollen på at dette er utført ligger hos revisor/enhetens øverste organ. Sikkerheten ivaretas ved at innsender har rolle/rettighet for innsending av årsregnskapet via Altinn, og ved at det bekreftes at årsregnskapet er fastsatt av kompetent organ.*

Brønnøysundregistrene, 22.07.2024

---

Brønnøysundregistrene  
Postadresse: Postboks 900, 8910 Brønnøysund  
Telefon: 75 00 75 00  
E-post: firmapost@brreg.no Internett: www.brreg.no  
Organisasjonsnummer: 974 760 673



Organisasjonsnr: 914 096 898  
TØRRESDAL FORSKALING AS

## RESULTATREGNSKAP

| <b>Beløp i: NOK</b>                                          | <b>Note</b> | <b>2023</b>       | <b>2022</b>       |
|--------------------------------------------------------------|-------------|-------------------|-------------------|
| <b>RESULTATREKNESKAP</b>                                     |             |                   |                   |
| <b>Inntekter</b>                                             |             |                   |                   |
| Salgsinntekt                                                 |             | 17 060 267        | 13 977 433        |
| Annen driftsinntekt                                          |             | 200 000           | 0                 |
| <b>Sum inntekter</b>                                         |             | <b>17 260 267</b> | <b>13 977 433</b> |
| <b>Kostnader</b>                                             |             |                   |                   |
| Varekostnad                                                  |             | 8 481 754         | 6 930 969         |
| Lønnskostnad                                                 | 1           | 3 143 988         | 2 566 543         |
| Avskrivning på varige driftsmidler og immaterielle eiendeler | 2           | 392 637           | 329 738           |
| Annen driftskostnad                                          |             | 1 574 117         | 1 306 928         |
| <b>Sum kostnader</b>                                         |             | <b>13 592 496</b> | <b>11 134 178</b> |
| <b>Driftsresultat</b>                                        |             | <b>3 667 771</b>  | <b>2 843 255</b>  |
| <b>Finansinntekter og finanskostnader</b>                    |             |                   |                   |
| Anna renteinntekt                                            |             | 19 098            | 15 236            |
| <b>Sum finansinntekter</b>                                   |             | <b>19 098</b>     | <b>15 236</b>     |
| Annan rentekostnad                                           |             | 452               | 20 990            |
| Annen finanskostnad                                          |             | 0                 | 1 690             |
| <b>Sum finanskostnader</b>                                   |             | <b>452</b>        | <b>22 680</b>     |
| <b>Netto finans</b>                                          |             | <b>18 646</b>     | <b>-7 444</b>     |
| <b>Resultat før skattekostnad</b>                            |             | <b>3 686 417</b>  | <b>2 835 812</b>  |
| Skattekostnad                                                | 3           | 815 862           | 626 783           |
| <b>Årsresultat</b>                                           |             | <b>2 870 556</b>  | <b>2 209 029</b>  |
| <b>Overføringer og disponeringar</b>                         |             |                   |                   |
| Avgjevne konsernbidrag                                       |             | 1 404 000         | 3 130 224         |
| Annen egenkapital                                            |             | 1 466 556         | -921 195          |
| <b>Sum overføringer og disponeringar</b>                     |             | <b>2 870 556</b>  | <b>2 209 029</b>  |



Organisasjonsnr: 914 096 898  
TØRRESDAL FORSKALING AS

## BALANSE

| Beløp i: NOK                                         | Note | 2023              | 2022              |
|------------------------------------------------------|------|-------------------|-------------------|
| <b>BALANSE - EIGEDELAR</b>                           |      |                   |                   |
| <b>Anleggsmiddel</b>                                 |      |                   |                   |
| <b>Immaterielle egedelar</b>                         |      |                   |                   |
| Utsett skattefordel                                  | 3    | 0                 | 24 386            |
| <b>Sum immaterielle egedelar</b>                     |      | <b>0</b>          | <b>24 386</b>     |
| <b>Varige driftsmiddel</b>                           |      |                   |                   |
| Maskiner og anlegg                                   | 2    | 79 805            | 116 519           |
| Driftsløsøre, inventar, verktøy, kontormaskiner, ol. | 2    | 1 129 630         | 1 340 571         |
| <b>Sum varige driftsmiddel</b>                       |      | <b>1 209 435</b>  | <b>1 457 089</b>  |
| <b>Finansielle anleggsmiddel</b>                     |      |                   |                   |
| Lån til foretak i same konsern                       | 4, 5 | 4 324 501         | 3 803 537         |
| Investeringer i aksjer og andeler                    | 6    | 150 000           | 150 000           |
| <b>Sum finansielle anleggsmiddel</b>                 |      | <b>4 474 501</b>  | <b>3 953 537</b>  |
| <b>Sum anleggsmiddel</b>                             |      | <b>5 683 936</b>  | <b>5 435 013</b>  |
| <b>Omløpsmiddel</b>                                  |      |                   |                   |
| <b>Varer</b>                                         |      |                   |                   |
| Varer                                                |      | 30 000            | 50 000            |
| <b>Sum varer</b>                                     |      | <b>30 000</b>     | <b>50 000</b>     |
| <b>Krav</b>                                          |      |                   |                   |
| Kundefordringer                                      |      | 3 490 515         | 1 435 316         |
| Andre kortsiktige fordringer                         |      | 77 306            | 70 914            |
| <b>Sum krav</b>                                      |      | <b>3 567 821</b>  | <b>1 506 230</b>  |
| <b>Investeringar</b>                                 |      |                   |                   |
| Andre finansielle instrumenter                       |      | 1 000             | 1 000             |
| <b>Sum investeringar</b>                             |      | <b>1 000</b>      | <b>1 000</b>      |
| <b>Bankinnskot, kontantar og liknande</b>            |      |                   |                   |
| Bankinnskudd, kontanter og lignende                  |      | 3 486 475         | 5 685 273         |
| <b>Sum bankinnskot, kontantar og liknande</b>        |      | <b>3 486 475</b>  | <b>5 685 273</b>  |
| <b>Sum omløpsmiddel</b>                              |      | <b>7 085 296</b>  | <b>7 242 503</b>  |
| <b>SUM EIGEDELAR</b>                                 |      | <b>12 769 232</b> | <b>12 677 515</b> |



## BALANSE - EIGENKAPITAL OG GJELD

### Eigenkapital

#### Innskoten eigenkapital

|                                   |   |               |               |
|-----------------------------------|---|---------------|---------------|
| Aksjekapital                      | 7 | 30 000        | 30 000        |
| <b>Sum innskoten eigenkapital</b> |   | <b>30 000</b> | <b>30 000</b> |

#### Opptent eigenkapital

|                                 |   |                  |                  |
|---------------------------------|---|------------------|------------------|
| Annen egenkapital               | 7 | 8 643 314        | 7 176 758        |
| <b>Sum opptent eigenkapital</b> |   | <b>8 643 314</b> | <b>7 176 758</b> |

|                         |  |                  |                  |
|-------------------------|--|------------------|------------------|
| <b>Sum eigenkapital</b> |  | <b>8 673 314</b> | <b>7 206 758</b> |
|-------------------------|--|------------------|------------------|

### Gjeld

#### Langsiktig gjeld

|                                  |   |          |          |
|----------------------------------|---|----------|----------|
| Utsett skatt                     | 3 | 5 239    | 0        |
| Sum avsetjingar for plikter      |   | 5 239    | 0        |
| Anna langsiktig gjeld            |   | 0        | 0        |
| <b>Sum anna langsiktig gjeld</b> |   | <b>0</b> | <b>0</b> |

|                             |  |              |          |
|-----------------------------|--|--------------|----------|
| <b>Sum langsiktig gjeld</b> |  | <b>5 239</b> | <b>0</b> |
|-----------------------------|--|--------------|----------|

#### Kortsiktig gjeld

|                              |   |                  |                  |
|------------------------------|---|------------------|------------------|
| Leverandørgjeld              |   | 465 817          | 985 019          |
| Betalbar skatt               | 3 | 390 237          | 0                |
| Skyldige offentlige avgifter |   | 671 210          | 370 384          |
| Kortsiktig konserngjeld      | 4 | 2 314 335        | 3 780 961        |
| Annen kortsiktig gjeld       |   | 249 080          | 334 394          |
| <b>Sum kortsiktig gjeld</b>  |   | <b>4 090 680</b> | <b>5 470 757</b> |

|                  |  |                  |                  |
|------------------|--|------------------|------------------|
| <b>Sum gjeld</b> |  | <b>4 095 918</b> | <b>5 470 757</b> |
|------------------|--|------------------|------------------|

|                                  |  |                   |                   |
|----------------------------------|--|-------------------|-------------------|
| <b>SUM EIGENKAPITAL OG GJELD</b> |  | <b>12 769 232</b> | <b>12 677 515</b> |
|----------------------------------|--|-------------------|-------------------|



Organisasjonsnr: 914 096 898  
TØRRESDAL FORSKALING AS

NOTEOPPLYSNINGER - SELSKAP - alle poster oppgitt i hele tall

## Note

### Rekneskapsprinsipp

Årsregnskapet er satt opp i samsvar med regnskapsloven og god regnskapsskikk for små foretak. Salgsinntekter Inntektsføring ved salg av varer skjer på leveringstidspunktet. Tjenester inntektsføres etter hvert som de leveres. Klassifisering og vurdering av balanseposter Anleggsmidler er eiendeler bestemt til varig eie eller bruk. Eiendeler som er knyttet til varekretsløpet er klassifisert som omløpsmidler. Fordringer klassifiseres som omløpsmidler hvis de forfaller til betaling innen ett år etter transaksjonsdagen. Tilsvarende klassifiseres gjeld som kortsiktig hvis gjelden forfaller til betaling innen ett år. Omløpsmidler vurderes til laveste av anskaffelseskost og virkelig verdi. Kortsiktig gjeld balanseføres til nominelt beløp på etableringstidspunktet. Anleggsmidler vurderes til anskaffelseskost. Varige anleggsmidler avskrives etter en fornuftig avskrivningsplan. Anleggsmidlene nedskrives til virkelig verdi ved verdifall som ikke forventes å være forbigående. Langsiktig gjeld med unntak av andre avsetninger balanseføres til nominelt beløp på etableringstidspunktet. Fordringer Kundefordringer og andre fordringer er oppført i balansen til pålydende etter fradrag for avsetning til forventet tap. Avsetning til tap gjøres på grunnlag av individuelle vurderinger av de enkelte fordringene. Varebeholdninger For råvarer er gjenanskaffelseskost vurdert som tilnærming til virkelig verdi. Det foretas nedskrivning for påregnelig ukurans. Varige driftsmidler Varige driftsmidler balanseføres og avskrives over driftsmidlenes levetid dersom de har antatt levetid over 3 år og har en kostpris som overstiger kr 15 000. Direkte vedlikehold av driftsmidler kostnadsføres løpende under driftskostnader, mens påkostninger eller forbedringer tillegges driftsmidlets kostpris og avskrives i takt med driftsmidlet. Forøvrig er følgende regnskapsprinsipper anvendt: FIFO-metoden for tilordning av anskaffelseskost for ombyttbare finansielle eiendeler, laveste verdis prinsipp for markedsbaserte finansielle omløpsmidler. Forsikret pensjonsforpliktelse er ikke balanseført - kostnaden er lik premien. Leieavtaler er ikke balanseført. Skatt Skattekostnaden i resultatregnskapet omfatter både periodens betalbare skatt og endring i utsatt skatt. Utsatt skatt er beregnet med 22% på grunnlag av de midlertidige forskjeller som eksisterer mellom regnskapsmessige og skattemessige verdier, samt skattemessig underskudd til fremføring ved utgangen av regnskapsåret. Skatteøkende og skattereduserende midlertidige forskjeller som reverserer eller kan reversere i samme periode er fastsatt og skattevirkningen er beregnet på nettogrunnlaget. Selskapet har ikke endret regnskapsprinsipp fra 2022 til 2023.

## Note

Tal på årsverk i rekneskapsåret  
3.00

## Note

1

Spesifisering av resultatrekneskapen



## Lønnskostnader

|                           |              |                  |
|---------------------------|--------------|------------------|
| <u>Lønn</u>               | <u>Årets</u> | <u>Fjorårets</u> |
|                           | 2573341.00   | 2144076.00       |
| <u>Folketrygdavgift</u>   | <u>Årets</u> | <u>Fjorårets</u> |
|                           | 380417.00    | 309709.00        |
| <u>Pensjonskostnader</u>  | <u>Årets</u> | <u>Fjorårets</u> |
|                           | 37362.00     | 36637.00         |
| <u>Andre ytingar</u>      | <u>Årets</u> | <u>Fjorårets</u> |
|                           | 152867.00    | 76121.00         |
| <u>Sum lønnskostnader</u> | <u>Årets</u> | <u>Fjorårets</u> |
|                           | 3143988.00   | 2566543.00       |

## Note

### Ekstraordinære inntekter og kostnader

|            |              |
|------------|--------------|
| <u>Sum</u> | <u>Beløp</u> |
|------------|--------------|

## Note

2

### Varige driftsmiddel og immaterielle egedelar

|                                 |                            |                           |
|---------------------------------|----------------------------|---------------------------|
| <u>Anskaffingskost 01.01.</u>   | <u>Varige driftsmiddel</u> | <u>Immaterielle eged.</u> |
|                                 | 3182711.00                 | 0.00                      |
| <u>Tilgang i året</u>           | <u>Varige driftsmiddel</u> | <u>Immaterielle eged.</u> |
|                                 | 144983.00                  | 0.00                      |
| <u>Anskaffingskost 31.12.</u>   | <u>Varige driftsmiddel</u> | <u>Immaterielle eged.</u> |
|                                 | 3327694.00                 | 0.00                      |
| <u>Samla av-/nedskriv.</u>      | <u>Varige driftsmiddel</u> | <u>Immaterielle eged.</u> |
|                                 | 2118258.00                 | 0.00                      |
| <u>Balanseført verdi 31.12.</u> | <u>Varige driftsmiddel</u> | <u>Immaterielle eged.</u> |
|                                 | 1209436.00                 | 0.00                      |
| <u>Årets av-/nedskriv.</u>      | <u>Varige driftsmiddel</u> | <u>Immaterielle eged.</u> |
|                                 | 392637.00                  | 0.00                      |

### Anskaffingskost - balanseførte lånekostnader, eigentilvirka anleggsmiddel

### Goodwill spesifisert for kvar enkelt verksemdkjøp

### Avskrivingsplan for goodwill som er lenger enn fem år - begrunning

### Meir om varige driftsmiddel/immaterielle egedelar

## Note



4

**Konsern, tilknytt selskap m.v.**

**Investering som rekneskapsførast etter eigenkapitalmetoden**

**Konsernrekneskap**

Verksemda er med i konsolideringa til morselskapets konsernrekneskap: Nei

**Morselskapet sitt namn**

**Forretningskontor for morselskapet**

Dotterselskap er ikkje tatt med i konsolideringa: Nei

**Grunn til at dotterselskap ikkje er tatt med i konsolideringa**

**Konsern, tilknytt selskap m.v. - krav og gjeld**

**Krav**

|                                              |              |                  |
|----------------------------------------------|--------------|------------------|
| <u>Samla beløp - føretak i samme konsern</u> | <u>Årets</u> | <u>Fjorårets</u> |
|                                              | 4324501.00   | 3803537.00       |

|                                       |              |                  |
|---------------------------------------|--------------|------------------|
| <u>Samla beløp - tilknytt selskap</u> | <u>Årets</u> | <u>Fjorårets</u> |
|---------------------------------------|--------------|------------------|

|                                              |              |                  |
|----------------------------------------------|--------------|------------------|
| <u>Samla beløp - føretak i samme konsern</u> | <u>Årets</u> | <u>Fjorårets</u> |
|----------------------------------------------|--------------|------------------|

**Kortsiktig gjeld**

|                                              |              |                  |
|----------------------------------------------|--------------|------------------|
| <u>Samla beløp - føretak i samme konsern</u> | <u>Årets</u> | <u>Fjorårets</u> |
|                                              | 2314335.00   | 3780961.00       |

|                                                  |              |                  |
|--------------------------------------------------|--------------|------------------|
| <u>Samla beløp - felles kontrollert verksemd</u> | <u>Årets</u> | <u>Fjorårets</u> |
|--------------------------------------------------|--------------|------------------|

**Samla pliktar til fordel for føretak i samme konsern**

|                       |              |
|-----------------------|--------------|
| <u>Pantstillingar</u> | <u>Beløp</u> |
|-----------------------|--------------|

|                  |              |
|------------------|--------------|
| <u>Garantiar</u> | <u>Beløp</u> |
|------------------|--------------|

**Meir om tilknytt selskap/dotterselskap**

Selskapet er en del av et konsern. Konsernet består av Tørresdal Holding AS og de heleide datterselskapene Tørresdal Forskaling AS og Tørresdal Eiendom AS. Selskapet er ikke pliktig til å utarbeide konsernregnskap jf. regnskapsloven §3-2 fjerde ledd. Selskapet har vedtatt å avgi konsernbidrag til Tørresdal Holding AS på kr. 1 800 000.

**Note**

5

**Krav**



Krav som forfell seinare enn ett år etter rekneskapsåret sin slutt  
4324501.00

Meir om krav

Note

Verkeleg verdi og resultatført verdiendr. i perioden, finansielle instrument

Meir om finansielle instrument

Meir om finansielle derivat

Behaldning av egne aksjar                      Tal på aksjar   Pålydande                      Andel av aksjek.

Note

Lån og sikkerheitsstilling til medlem

Er det gitt lån eller sikkerheitsstilling til leiande personar: Nei

Opplysingar om:

Medlem av:

Meir om lån og sikkerheitsstilling



Årsregnskap for  
**TØRRESDAL FORSKALING AS**  
914096898  
Regnskapsår  
01.01.2023 - 31.12.2023



TØRRESDAL FORSKALING AS  
914 096 898

## Resultatregnskap

|                                                              | Note | 2023               | 2022               |
|--------------------------------------------------------------|------|--------------------|--------------------|
| <b>Driftsinntekter</b>                                       |      |                    |                    |
| Salgsinntekt                                                 |      | 17 060 267         | 13 977 433         |
| Annen driftsinntekt                                          |      | 200 000            | 0                  |
| <b>Sum driftsinntekter</b>                                   |      | <b>17 260 267</b>  | <b>13 977 433</b>  |
| <b>Driftskostnader</b>                                       |      |                    |                    |
| Varekostnad                                                  |      | -8 481 754         | -6 930 969         |
| Lønnskostnad                                                 | 1    | -3 143 988         | -2 566 543         |
| Avskrivning på varige driftsmidler og immaterielle eiendeler | 2    | -392 637           | -329 738           |
| Annen driftskostnad                                          |      | -1 574 117         | -1 306 928         |
| <b>Sum driftskostnader</b>                                   |      | <b>-13 592 496</b> | <b>-11 134 178</b> |
| <b>Driftsresultat</b>                                        |      | <b>3 667 771</b>   | <b>2 843 255</b>   |
| <b>Finansinntekter</b>                                       |      |                    |                    |
| Annen renteinntekt                                           |      | 19 098             | 15 236             |
| <b>Sum finansinntekter</b>                                   |      | <b>19 098</b>      | <b>15 236</b>      |
| <b>Finanskostnader</b>                                       |      |                    |                    |
| Annen rentekostnad                                           |      | -452               | -20 990            |
| Annen finanskostnad                                          |      | 0                  | -1 690             |
| <b>Sum finanskostnader</b>                                   |      | <b>-452</b>        | <b>-22 680</b>     |
| <b>Netto finans</b>                                          |      | <b>18 646</b>      | <b>-7 444</b>      |
| <b>Resultat før skattekostnad</b>                            |      | <b>3 686 417</b>   | <b>2 835 812</b>   |
| Skattekostnad                                                | 3    | -815 862           | -626 783           |
| <b>Årsresultat</b>                                           |      | <b>2 870 556</b>   | <b>2 209 029</b>   |
| <b>Overføringer</b>                                          |      |                    |                    |
| Avgitt konsernbidrag                                         |      | 1 404 000          | 3 130 224          |
| Annen egenkapital                                            |      | 1 466 556          | -921 195           |
| <b>Sum overføringer</b>                                      |      | <b>2 870 556</b>   | <b>2 209 029</b>   |



TØRRESDAL FORSKALING AS  
914 096 898

### Balanse

|                                                      | Note | 31.12.2023        | 31.12.2022        |
|------------------------------------------------------|------|-------------------|-------------------|
| <b>EIENDELER</b>                                     |      |                   |                   |
| <b>Anleggsmidler</b>                                 |      |                   |                   |
| <b>Immaterielle eiendeler</b>                        |      |                   |                   |
| Utsatt skattefordel                                  | 3    | 0                 | 24 386            |
| <b>Sum immaterielle eiendeler</b>                    |      | <b>0</b>          | <b>24 386</b>     |
| <b>Varige driftsmidler</b>                           |      |                   |                   |
| Maskiner og anlegg                                   | 2    | 79 805            | 116 519           |
| Driftsløsøre, inventar, verktøy, kontormaskiner, ol. | 2    | 1 129 630         | 1 340 571         |
| <b>Sum varige driftsmidler</b>                       |      | <b>1 209 435</b>  | <b>1 457 089</b>  |
| <b>Finansielle anleggsmidler</b>                     |      |                   |                   |
| Lån til foretak i samme konsern                      | 4, 5 | 4 324 501         | 3 803 537         |
| Investeringer i aksjer og andeler                    | 6    | 150 000           | 150 000           |
| <b>Sum finansielle anleggsmidler</b>                 |      | <b>4 474 501</b>  | <b>3 953 537</b>  |
| <b>Sum anleggsmidler</b>                             |      | <b>5 683 936</b>  | <b>5 435 013</b>  |
| <b>Omløpsmidler</b>                                  |      |                   |                   |
| <b>Varer</b>                                         |      |                   |                   |
| Varer                                                |      | 30 000            | 50 000            |
| <b>Sum varer</b>                                     |      | <b>30 000</b>     | <b>50 000</b>     |
| <b>Fordringer</b>                                    |      |                   |                   |
| Kundefordringer                                      |      | 3 490 515         | 1 435 316         |
| Andre kortsiktige fordringer                         |      | 77 306            | 70 914            |
| <b>Sum fordringer</b>                                |      | <b>3 567 821</b>  | <b>1 506 230</b>  |
| <b>Investeringer</b>                                 |      |                   |                   |
| Andre finansielle instrumenter                       |      | 1 000             | 1 000             |
| <b>Sum investeringer</b>                             |      | <b>1 000</b>      | <b>1 000</b>      |
| <b>Bankinnskudd, kontanter og lignende</b>           |      |                   |                   |
| Bankinnskudd, kontanter og lignende                  |      | 3 486 475         | 5 685 273         |
| <b>Sum bankinnskudd, kontanter og lignende</b>       |      | <b>3 486 475</b>  | <b>5 685 273</b>  |
| <b>Sum omløpsmidler</b>                              |      | <b>7 085 296</b>  | <b>7 242 503</b>  |
| <b>SUM EIENDELER</b>                                 |      | <b>12 769 232</b> | <b>12 677 515</b> |



TØRRESDAL FORSKALING AS  
914 096 898

### Balanse

|                                        | Note | 31.12.2023        | 31.12.2022        |
|----------------------------------------|------|-------------------|-------------------|
| <b>EGENKAPITAL OG GJELD</b>            |      |                   |                   |
| <b>Egenkapital</b>                     |      |                   |                   |
| <b>Innskutt egenkapital</b>            |      |                   |                   |
| Aksjekapital                           | 7    | 30 000            | 30 000            |
| <b>Sum innskutt egenkapital</b>        |      | <b>30 000</b>     | <b>30 000</b>     |
| <b>Opptjent egenkapital</b>            |      |                   |                   |
| Annen egenkapital                      | 7    | 8 643 314         | 7 176 758         |
| <b>Sum opptjent egenkapital</b>        |      | <b>8 643 314</b>  | <b>7 176 758</b>  |
| <b>Sum egenkapital</b>                 |      | <b>8 673 314</b>  | <b>7 206 758</b>  |
| <b>Gjeld</b>                           |      |                   |                   |
| <b>Avsetning og forpliktelser</b>      |      |                   |                   |
| Utsatt skatt                           | 3    | 5 239             | 0                 |
| <b>Sum avsetning for forpliktelser</b> |      | <b>5 239</b>      | <b>0</b>          |
| <b>Kortsiktig gjeld</b>                |      |                   |                   |
| Leverandørgjeld                        |      | 465 817           | 985 019           |
| Betalbar skatt                         | 3    | 390 237           | 0                 |
| Skyldige offentlige avgifter           |      | 671 210           | 370 384           |
| Kortsiktig konserngjeld                | 4    | 2 314 335         | 3 780 961         |
| Annen kortsiktig gjeld                 |      | 249 080           | 334 394           |
| <b>Sum kortsiktig gjeld</b>            |      | <b>4 090 680</b>  | <b>5 470 757</b>  |
| <b>Sum gjeld</b>                       |      | <b>4 095 918</b>  | <b>5 470 757</b>  |
| <b>SUM EGENKAPITAL OG GJELD</b>        |      | <b>12 769 232</b> | <b>12 677 515</b> |

Tysvær, 18.06.2024

Per Ivar Tørresdal  
styrets leder / daglig leder



TØRRESDAL FORSKALING AS  
914 096 898

## Noter

### Regnskapsprinsipper

Årsregnskapet er satt opp i samsvar med regnskapsloven og god regnskapsskikk for små foretak.

#### Salgsinntekter

Inntektsføring ved salg av varer skjer på leveringstidspunktet. Tjenester inntektsføres etter hvert som de leveres.

#### Klassifisering og vurdering av balanseposter

Anleggsmidler er eiendeler bestemt til varig eie eller bruk. Eiendeler som er knyttet til varekretsløpet er klassifisert som omløpsmidler. Fordringer klassifiseres som omløpsmidler hvis de forfaller til betaling innen ett år etter transaksjonsdagen. Tilsvarende klassifiseres gjeld som kortsiktig hvis gjelden forfaller til betaling innen ett år.

Omløpsmidler vurderes til laveste av anskaffelseskost og virkelig verdi. Kortsiktig gjeld balanseføres til nominelt beløp på etableringstidspunktet. Anleggsmidler vurderes til anskaffelseskost. Varige anleggsmidler avskrives etter en fornuftig avskrivningsplan. Anleggsmidlene nedskrives til virkelig verdi ved verdifall som ikke forventes å være forbigående. Langsiktig gjeld med unntak av andre avsetninger balanseføres til nominelt beløp på etableringstidspunktet.

#### Fordringer

Kundefordringer og andre fordringer er oppført i balansen til pålydende etter fradrag for avsetning til forventet tap. Avsetning til tap gjøres på grunnlag av individuelle vurderinger av de enkelte fordringene.

#### Varebeholdninger

For råvarer er gjenanskaffelseskost vurdert som tilnærming til virkelig verdi. Det foretas nedskrivning for påregnelig ukurans.

#### Varige driftsmidler

Varige driftsmidler balanseføres og avskrives over driftsmidlenes levetid dersom de har antatt levetid over 3 år og har en kostpris som overstiger kr 15 000. Direkte vedlikehold av driftsmidler kostnadsføres løpende under driftskostnader, mens påkostninger eller forbedringer tillegges driftsmidlets kostpris og avskrives i takt med driftsmidlet.

#### Forøvrig er følgende regnskapsprinsipper anvendt:

FIFO-metoden for tilordning av anskaffelseskost for ombyttbare finansielle eiendeler, laveste verdis prinsipp for markedsbaserte finansielle omløpsmidler. Forsikret pensjonsforpliktelse er ikke balanseført - kostnaden er lik premien. Leieavtaler er ikke balanseført.

#### Skatt

Skattekostnaden i resultatregnskapet omfatter både periodens betalbare skatt og endring i utsatt skatt. Utsatt skatt er beregnet med 22% på grunnlag av de midlertidige forskjeller som eksisterer mellom regnskapsmessige og skattemessige verdier, samt skattemessig underskudd til fremføring ved utgangen av regnskapsåret. Skatteøkende og skattereduserende midlertidige forskjeller som reverserer eller kan reversere i samme periode er fastsatt og skattevirkningen er beregnet på nettogrunnlaget.

Selskapet har ikke endret regnskapsprinsipp fra 2022 til 2023.

#### Antall årsverk

Antall årsverk sysselsatt i regnskapsåret:

3



TØRRESDAL FORSKALING AS  
914 096 898

## Note 1 - Lønnskostnader

| Spesifikasjon av lønnskostnader | 2023             | 2022             |
|---------------------------------|------------------|------------------|
| Lønn                            | 2 573 341        | 2 144 076        |
| Arbeidsgiveravgift              | 380 417          | 309 709          |
| Pensjonskostnader               | 37 362           | 36 637           |
| Andre relaterte ytelser         | 152 867          | 76 121           |
| <b>Sum</b>                      | <b>3 143 988</b> | <b>2 566 543</b> |

## Note 2 - Varige driftsmidler og immaterielle eiendeler

|                                                                                  | Varige driftsmidler |
|----------------------------------------------------------------------------------|---------------------|
| Anskaffelseskost 01.01.                                                          | 3 182 711           |
| Tilgang i året                                                                   | 144 983             |
| Avgang i året                                                                    | 0                   |
| <b>Anskaffelseskost 31.12.</b>                                                   | <b>3 327 694</b>    |
| Samlede avskrivninger, nedskrivninger og reverseringer av nedskrivninger         | -2 118 258          |
| <b>Balanseført verdi per 31.12.</b>                                              | <b>1 209 436</b>    |
| Avskrivninger, nedskrivninger og reverseringer av nedskrivninger i regnskapsåret | 392 637             |

## Note 3 - Spesifisering av skatt

| Skattekostnad                                    | 2023             | 2022           |
|--------------------------------------------------|------------------|----------------|
| Betalbar skatt på alminnelig inntekt             | 786 237          | 624 402        |
| +/- Endringer i utsatt skatt/utsatt skattefordel | 29 625           | 2 381          |
| <b>Skattekostnad</b>                             | <b>815 862</b>   | <b>626 783</b> |
| <b>Skattepliktig inntekt</b>                     |                  |                |
| Resultat før skatt                               | 3 686 417        | 2 835 812      |
| Permanente forskjeller                           | 22 047           | 13 202         |
| +/- Endring i midlertidige forskjeller           | -134 658         | -10 821        |
| +/- Mottatt/avgitt konsernbidrag                 | -1 800 000       | -2 838 192     |
| <b>Skattepliktig inntekt</b>                     | <b>1 773 807</b> | <b>1</b>       |
| <b>Betalbar skatt i balansen</b>                 |                  |                |
| Betalbar skatt på årets resultat                 | 786 237          | 624 402        |
| Betalbar skatt på konsernbidrag                  | -396 000         | 624 402        |
| Sum betalbar skatt i balansen                    | 390 237          | 0              |

## Note 4 - Konsern, tilknyttet selskap m.v.

### Fordringer

|                                                  | 2023      | 2022      |
|--------------------------------------------------|-----------|-----------|
| Samlet beløp som gjelder foretak i samme konsern | 4 324 501 | 3 803 537 |

### Kortsiktig gjeld

|                                                  | 2023      | 2022      |
|--------------------------------------------------|-----------|-----------|
| Samlet beløp som gjelder foretak i samme konsern | 2 314 335 | 3 780 961 |

### Mer om tilknyttet selskap/datterselskap

Selskapet er en del av et konsern. Konsernet består av Tørresdal Holding AS og de heleide datterselskapene Tørresdal Forskaling AS og Tørresdal Eiendom AS. Selskapet er ikke pliktig til å utarbeide konsernregnskap jf. regnskapsloven §3-2 fjerde ledd.

Selskapet har vedtatt å avgi konsernbidrag til Tørresdal Holding AS på kr. 1 800 000.



TØRRESDAL FORSKALING AS  
914 096 898

## Note 5 - Fordringer

---

|                                                                       |           |
|-----------------------------------------------------------------------|-----------|
| Fordringer som forfaller senere enn ett år etter regnskapsårets slutt | 4 324 501 |
|-----------------------------------------------------------------------|-----------|

## Note 6 - Investeringer i aksjer og andeler

Spesifikasjonen inneholder aksjer selskapet eier pr. 31.12.2023


| Selskap                        | Eierandel | Balansført verdi |
|--------------------------------|-----------|------------------|
| Haugaland Prosjektutvikling AS | 25 %      | 150 000          |

## Note 7 - Egenkapital

|                               | Aksjekapital  | Optjent egenkapital | Sum              |
|-------------------------------|---------------|---------------------|------------------|
| Egenkapital 31.12.2022        | 30 000        | 7 176 758           | 7 206 758        |
| Årsresultat                   | 0             | 2 870 556           | 2 870 556        |
| - Avgitt konsernbidrag        | 0             | -1 404 000          | -1 404 000       |
| <b>Egenkapital 31.12.2023</b> | <b>30 000</b> | <b>8 643 314</b>    | <b>8 673 314</b> |

## Lån og sikkerhetsstillelse til ledende personer, eiere med videre

Det er ikke gitt lån eller sikkerhetsstillelse til medlemmer av styrende organer.



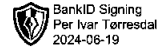
Årsregnskap for  
**TØRRESDAL FORSKALING AS**

914096898

Regnskapsår  
01.01.2023 - 31.12.2023



TØRRESDAL FORSKALING AS  
914 096 898

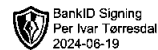


## Resultatregnskap

|                                                              | Note | 2023               | 2022               |
|--------------------------------------------------------------|------|--------------------|--------------------|
| <b>Driftsinntekter</b>                                       |      |                    |                    |
| Salgsinntekt                                                 |      | 17 060 267         | 13 977 433         |
| Annen driftsinntekt                                          |      | 200 000            | 0                  |
| <b>Sum driftsinntekter</b>                                   |      | <b>17 260 267</b>  | <b>13 977 433</b>  |
| <b>Driftskostnader</b>                                       |      |                    |                    |
| Varekostnad                                                  |      | -8 481 754         | -6 930 969         |
| Lønnskostnad                                                 | 1    | -3 143 988         | -2 566 543         |
| Avskrivning på varige driftsmidler og immaterielle eiendeler | 2    | -392 637           | -329 738           |
| Annen driftskostnad                                          |      | -1 574 117         | -1 306 928         |
| <b>Sum driftskostnader</b>                                   |      | <b>-13 592 496</b> | <b>-11 134 178</b> |
| <b>Driftsresultat</b>                                        |      | <b>3 667 771</b>   | <b>2 843 255</b>   |
| <b>Finansinntekter</b>                                       |      |                    |                    |
| Annen renteinntekt                                           |      | 19 098             | 15 236             |
| <b>Sum finansinntekter</b>                                   |      | <b>19 098</b>      | <b>15 236</b>      |
| <b>Finanskostnader</b>                                       |      |                    |                    |
| Annen rentekostnad                                           |      | -452               | -20 990            |
| Annen finanskostnad                                          |      | 0                  | -1 690             |
| <b>Sum finanskostnader</b>                                   |      | <b>-452</b>        | <b>-22 680</b>     |
| <b>Netto finans</b>                                          |      | <b>18 646</b>      | <b>-7 444</b>      |
| <b>Resultat før skattekostnad</b>                            |      | <b>3 686 417</b>   | <b>2 835 812</b>   |
| Skattekostnad                                                | 3    | -815 862           | -626 783           |
| <b>Årsresultat</b>                                           |      | <b>2 870 556</b>   | <b>2 209 029</b>   |
| <b>Overføringer</b>                                          |      |                    |                    |
| Avgitt konsernbidrag                                         |      | 1 404 000          | 3 130 224          |
| Annen egenkapital                                            |      | 1 466 556          | -921 195           |
| <b>Sum overføringer</b>                                      |      | <b>2 870 556</b>   | <b>2 209 029</b>   |



TØRRESDAL FORSKALING AS  
914 096 898

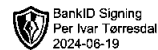


### Balanse

|                                                      | Note | 31.12.2023        | 31.12.2022        |
|------------------------------------------------------|------|-------------------|-------------------|
| <b>EIENDELER</b>                                     |      |                   |                   |
| <b>Anleggsmidler</b>                                 |      |                   |                   |
| <b>Immaterielle eiendeler</b>                        |      |                   |                   |
| Utsatt skattefordel                                  | 3    | 0                 | 24 386            |
| <b>Sum immaterielle eiendeler</b>                    |      | <b>0</b>          | <b>24 386</b>     |
| <b>Varige driftsmidler</b>                           |      |                   |                   |
| Maskiner og anlegg                                   | 2    | 79 805            | 116 519           |
| Driftsløsøre, inventar, verktøy, kontormaskiner, ol. | 2    | 1 129 630         | 1 340 571         |
| <b>Sum varige driftsmidler</b>                       |      | <b>1 209 435</b>  | <b>1 457 089</b>  |
| <b>Finansielle anleggsmidler</b>                     |      |                   |                   |
| Lån til foretak i samme konsern                      | 4, 5 | 4 324 501         | 3 803 537         |
| Investeringer i aksjer og andeler                    | 6    | 150 000           | 150 000           |
| <b>Sum finansielle anleggsmidler</b>                 |      | <b>4 474 501</b>  | <b>3 953 537</b>  |
| <b>Sum anleggsmidler</b>                             |      | <b>5 683 936</b>  | <b>5 435 013</b>  |
| <b>Omløpsmidler</b>                                  |      |                   |                   |
| <b>Varer</b>                                         |      |                   |                   |
| Varer                                                |      | 30 000            | 50 000            |
| <b>Sum varer</b>                                     |      | <b>30 000</b>     | <b>50 000</b>     |
| <b>Fordringer</b>                                    |      |                   |                   |
| Kundefordringer                                      |      | 3 490 515         | 1 435 316         |
| Andre kortsiktige fordringer                         |      | 77 306            | 70 914            |
| <b>Sum fordringer</b>                                |      | <b>3 567 821</b>  | <b>1 506 230</b>  |
| <b>Investeringer</b>                                 |      |                   |                   |
| Andre finansielle instrumenter                       |      | 1 000             | 1 000             |
| <b>Sum investeringer</b>                             |      | <b>1 000</b>      | <b>1 000</b>      |
| <b>Bankinnskudd, kontanter og lignende</b>           |      |                   |                   |
| Bankinnskudd, kontanter og lignende                  |      | 3 486 475         | 5 685 273         |
| <b>Sum bankinnskudd, kontanter og lignende</b>       |      | <b>3 486 475</b>  | <b>5 685 273</b>  |
| <b>Sum omløpsmidler</b>                              |      | <b>7 085 296</b>  | <b>7 242 503</b>  |
| <b>SUM EIENDELER</b>                                 |      | <b>12 769 232</b> | <b>12 677 515</b> |



TØRRESDAL FORSKALING AS  
914 096 898



### Balanse

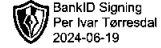
|                                        | Note | 31.12.2023        | 31.12.2022        |
|----------------------------------------|------|-------------------|-------------------|
| <b>EGENKAPITAL OG GJELD</b>            |      |                   |                   |
| <b>Egenkapital</b>                     |      |                   |                   |
| <b>Innskutt egenkapital</b>            |      |                   |                   |
| Aksjekapital                           | 7    | 30 000            | 30 000            |
| <b>Sum innskutt egenkapital</b>        |      | <b>30 000</b>     | <b>30 000</b>     |
| <b>Opptjent egenkapital</b>            |      |                   |                   |
| Annen egenkapital                      | 7    | 8 643 314         | 7 176 758         |
| <b>Sum opptjent egenkapital</b>        |      | <b>8 643 314</b>  | <b>7 176 758</b>  |
| <b>Sum egenkapital</b>                 |      | <b>8 673 314</b>  | <b>7 206 758</b>  |
| <b>Gjeld</b>                           |      |                   |                   |
| <b>Avsetning og forpliktelser</b>      |      |                   |                   |
| Utsatt skatt                           | 3    | 5 239             | 0                 |
| <b>Sum avsetning for forpliktelser</b> |      | <b>5 239</b>      | <b>0</b>          |
| <b>Kortsiktig gjeld</b>                |      |                   |                   |
| Leverandørgjeld                        |      | 465 817           | 985 019           |
| Betalbar skatt                         | 3    | 390 237           | 0                 |
| Skyldige offentlige avgifter           |      | 671 210           | 370 384           |
| Kortsiktig konserngjeld                | 4    | 2 314 335         | 3 780 961         |
| Annen kortsiktig gjeld                 |      | 249 080           | 334 394           |
| <b>Sum kortsiktig gjeld</b>            |      | <b>4 090 680</b>  | <b>5 470 757</b>  |
| <b>Sum gjeld</b>                       |      | <b>4 095 918</b>  | <b>5 470 757</b>  |
| <b>SUM EGENKAPITAL OG GJELD</b>        |      | <b>12 769 232</b> | <b>12 677 515</b> |

Tysvær, 18.06.2024

Per Ivar Tørresdal  
styrets leder / daglig leder



TØRRESDAL FORSKALING AS  
914 096 898



## Noter

### Regnskapsprinsipper

Årsregnskapet er satt opp i samsvar med regnskapsloven og god regnskapsskikk for små foretak.

### Salgsinntekter

Inntektsføring ved salg av varer skjer på leveringstidspunktet. Tjenester inntektsføres etter hvert som de leveres.

### Klassifisering og vurdering av balanseposter

Anleggsmidler er eiendeler bestemt til varig eie eller bruk. Eiendeler som er knyttet til varekretsløpet er klassifisert som omløpsmidler. Fordringer klassifiseres som omløpsmidler hvis de forfaller til betaling innen ett år etter transaksjonsdagen. Tilsvarende klassifiseres gjeld som kortsiktig hvis gjelden forfaller til betaling innen ett år.

Omløpsmidler vurderes til laveste av anskaffelseskost og virkelig verdi. Kortsiktig gjeld balanseføres til nominelt beløp på etableringstidspunktet. Anleggsmidler vurderes til anskaffelseskost. Varige anleggsmidler avskrives etter en fornuftig avskrivningsplan. Anleggsmidlene nedskrives til virkelig verdi ved verdifall som ikke forventes å være forbigående. Langsiktig gjeld med unntak av andre avsetninger balanseføres til nominelt beløp på etableringstidspunktet.

### Fordringer

Kundefordringer og andre fordringer er oppført i balansen til pålydende etter fradrag for avsetning til forventet tap. Avsetning til tap gjøres på grunnlag av individuelle vurderinger av de enkelte fordringene.

### Varebeholdninger

For råvarer er gjenanskaffelseskost vurdert som tilnærming til virkelig verdi. Det foretas nedskrivning for påregnelig ukurans.

### Varige driftsmidler

Varige driftsmidler balanseføres og avskrives over driftsmidlenes levetid dersom de har antatt levetid over 3 år og har en kostpris som overstiger kr 15 000. Direkte vedlikehold av driftsmidler kostnadsføres løpende under driftskostnader, mens påkostninger eller forbedringer tillegges driftsmidlets kostpris og avskrives i takt med driftsmidlet.

### Forøvrig er følgende regnskapsprinsipper anvendt:

FIFO-metoden for tilordning av anskaffelseskost for ombyttbare finansielle eiendeler, laveste verdis prinsipp for markedsbaserte finansielle omløpsmidler. Forsikret pensjonsforpliktelse er ikke balanseført - kostnaden er lik premien. Leieavtaler er ikke balanseført.

### Skatt

Skattekostnaden i resultatregnskapet omfatter både periodens betalbare skatt og endring i utsatt skatt. Utsatt skatt er beregnet med 22% på grunnlag av de midlertidige forskjeller som eksisterer mellom regnskapsmessige og skattemessige verdier, samt skattemessig underskudd til fremføring ved utgangen av regnskapsåret. Skatteøkende og skattereduserende midlertidige forskjeller som reverserer eller kan reversere i samme periode er fastsatt og skattevirkningen er beregnet på netto grunnlaget.

Selskapet har ikke endret regnskapsprinsipp fra 2022 til 2023.


### Antall årsverk

Antall årsverk sysselsatt i regnskapsåret:

3



TØRRESDAL FORSKALING AS  
914 096 898



## Note 1 - Lønnskostnader

| Spesifikasjon av lønnskostnader | 2023             | 2022             |
|---------------------------------|------------------|------------------|
| Lønn                            | 2 573 341        | 2 144 076        |
| Arbeidsgiveravgift              | 380 417          | 309 709          |
| Pensjonskostnader               | 37 362           | 36 637           |
| Andre relaterte ytelser         | 152 867          | 76 121           |
| <b>Sum</b>                      | <b>3 143 988</b> | <b>2 566 543</b> |

## Note 2 - Varige driftsmidler og immaterielle eiendeler

|                                                                                  | Varige driftsmidler |
|----------------------------------------------------------------------------------|---------------------|
| Anskaffelseskost 01.01.                                                          | 3 182 711           |
| Tilgang i året                                                                   | 144 983             |
| Avgang i året                                                                    | 0                   |
| <b>Anskaffelseskost 31.12.</b>                                                   | <b>3 327 694</b>    |
| Samlede avskrivninger, nedskrivninger og reverseringer av nedskrivninger         | -2 118 258          |
| <b>Balanseført verdi per 31.12.</b>                                              | <b>1 209 436</b>    |
| Avskrivninger, nedskrivninger og reverseringer av nedskrivninger i regnskapsåret | 392 637             |

## Note 3 - Spesifisering av skatt

| Skattekostnad                                    | 2023             | 2022           |
|--------------------------------------------------|------------------|----------------|
| Betalbar skatt på alminnelig inntekt             | 786 237          | 624 402        |
| +/- Endringer i utsatt skatt/utsatt skattefordel | 29 625           | 2 381          |
| <b>Skattekostnad</b>                             | <b>815 862</b>   | <b>626 783</b> |
| <b>Skattepliktig inntekt</b>                     |                  |                |
| Resultat før skatt                               | 3 686 417        | 2 835 812      |
| Permanente forskjeller                           | 22 047           | 13 202         |
| +/- Endring i midlertidige forskjeller           | -134 658         | -10 821        |
| +/- Mottatt/avgitt konsernbidrag                 | -1 800 000       | -2 838 192     |
| <b>Skattepliktig inntekt</b>                     | <b>1 773 807</b> | <b>1</b>       |
| <b>Betalbar skatt i balansen</b>                 |                  |                |
| Betalbar skatt på årets resultat                 | 786 237          | 624 402        |
| Betalbar skatt på konsernbidrag                  | -396 000         | 624 402        |
| Sum betalbar skatt i balansen                    | 390 237          | 0              |

## Note 4 - Konsern, tilknyttet selskap m.v.

### Fordringer

|                                                  | 2023      | 2022      |
|--------------------------------------------------|-----------|-----------|
| Samlet beløp som gjelder foretak i samme konsern | 4 324 501 | 3 803 537 |

### Kortsiktig gjeld

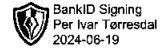
|                                                  | 2023      | 2022      |
|--------------------------------------------------|-----------|-----------|
| Samlet beløp som gjelder foretak i samme konsern | 2 314 335 | 3 780 961 |

### Mer om tilknyttet selskap/datterselskap

Selskapet er en del av et konsern. Konsernet består av Tørresdal Holding AS og de heleide datterselskapene Tørresdal Forskaling AS og Tørresdal Eiendom AS. Selskapet er ikke pliktig til å utarbeide konsernregnskap jf. regnskapsloven §3-2 fjerde ledd. Selskapet har vedtatt å avgj konsernbidrag til Tørresdal Holding AS på kr. 1 800 000.



TØRRESDAL FORSKALING AS  
914 096 898



## Note 5 - Fordringer

---

|                                                                       |           |
|-----------------------------------------------------------------------|-----------|
| Fordringer som forfaller senere enn ett år etter regnskapsårets slutt | 4 324 501 |
|-----------------------------------------------------------------------|-----------|

## Note 6 - Investeringer i aksjer og andeler

Spesifikasjonen inneholder aksjer selskapet eier pr. 31.12.2023

| Selskap                        | Eierandel | Balanseført verdi |
|--------------------------------|-----------|-------------------|
| Haugaland Prosjektutvikling AS | 25 %      | 150 000           |

## Note 7 - Egenkapital

|                               | Aksjekapital  | Opptjent egenkapital | Sum              |
|-------------------------------|---------------|----------------------|------------------|
| Egenkapital 31.12.2022        | 30 000        | 7 176 758            | 7 206 758        |
| Årsresultat                   | 0             | 2 870 556            | 2 870 556        |
| - Avgitt konsernbidrag        | 0             | -1 404 000           | -1 404 000       |
| <b>Egenkapital 31.12.2023</b> | <b>30 000</b> | <b>8 643 314</b>     | <b>8 673 314</b> |

## Lån og sikkerhetsstillelse til ledende personer, eiere med videre

Det er ikke gitt lån eller sikkerhetsstillelse til medlemmer av styrende organer.



KPMG AS  
Karmsundgata 72  
N-5529 Haugesund

Telephone +47 46 40 40 63  
Internet www.kpmg.no  
Enterprise 935 174 627 MVA

Til generalforsamlingen i Tørresdal Forskaling AS

## Uavhengig revisors beretning

### Konklusjon

Vi har revidert årsregnskapet for Tørresdal Forskaling AS som består av balanse per 31. desember 2023, resultatregnskap for regnskapsåret avsluttet per denne datoen og noter til årsregnskapet, herunder et sammendrag av viktige regnskapsprinsipper.

Etter vår mening

- oppfyller årsregnskapet gjeldende lovkrav, og
- gir årsregnskapet et rettviseende bilde av selskapets finansielle stilling per 31. desember 2023, og av dets resultater for regnskapsåret avsluttet per denne datoen i samsvar med regnskapslovens regler og god regnskapsskikk i Norge.

Grunnlag for konklusjonen

Vi har gjennomført revisjonen i samsvar med International Standards on Auditing (ISA-ene). Våre oppgaver og plikter i henhold til disse standardene er beskrevet nedenfor under *Revisors oppgaver og plikter ved revisjonen av årsregnskapet*. Vi er uavhengige av selskapet i samsvar med kravene i relevante lover og forskrifter i Norge og International Code of Ethics for Professional Accountants (inkludert internasjonale uavhengighetsstandarder) utstedt av International Ethics Standards Board for Accountants (IESBA-reglene), og vi har overholdt våre øvrige etiske forpliktelser i samsvar med disse kravene. Innhentet revisjonsbevis er etter vår vurdering tilstrekkelig og hensiktsmessig som grunnlag for vår konklusjon.

Styrets og daglig leders ansvar for årsregnskapet

Styret og daglig leder (ledelsen) er ansvarlige for å utarbeide årsregnskapet og for at det gir et rettviseende bilde i samsvar med regnskapslovens regler og god regnskapsskikk i Norge. Ledelsen er også ansvarlig for slik internkontroll som den finner nødvendig for å kunne utarbeide et årsregnskap som ikke inneholder vesentlig feilinformasjon, verken som følge av misligheter eller utilsiktede feil.

Ved utarbeidelsen av årsregnskapet må ledelsen ta standpunkt til selskapets evne til fortsatt drift og opplyse om forhold av betydning for fortsatt drift. Forutsetningen om fortsatt drift skal legges til grunn for årsregnskapet så lenge det ikke er sannsynlig at virksomheten vil bli avvirket.

Revisors oppgaver og plikter ved revisjonen av årsregnskapet

Vårt mål er å oppnå betryggende sikkerhet for at årsregnskapet som helhet ikke inneholder vesentlig feilinformasjon, verken som følge av misligheter eller utilsiktede feil, og å avgi en revisjonsberetning som inneholder vår konklusjon. Betryggende sikkerhet er en høy grad av sikkerhet, men ingen garanti for at en revisjon utført i samsvar med ISA-ene, alltid vil avdekke vesentlig feilinformasjon. Feilinformasjon kan oppstå som følge av misligheter eller utilsiktede feil. Feilinformasjon er å anse som vesentlig dersom den enkeltvis eller samlet med rimelighet kan forventes å påvirke de økonomiske beslutningene som brukerne foretar på grunnlag av årsregnskapet.

Offices in:

© KPMG AS, a Norwegian limited liability company and a member firm of the KPMG global organization of independent member firms affiliated with KPMG International Limited, a private English company limited by guarantee. All rights reserved.

Statsautoriserte revisorer - medlemmer av Den norske Revisorforening

|         |              |            |            |
|---------|--------------|------------|------------|
| Oslø    | Elverum      | Mo i Rana  | Tromsø     |
| Ålesund | Finnshes     | Nordre     | Trondheim  |
| Arendal | Hamar        | Sandefjord | Tysse      |
| Bergen  | Haugesund    | Slavanger  | Ulsteinvik |
| Bodø    | Knarvik      | Stord      | Ålesund    |
| Drømsen | Kristiansand | Strømme    |            |




Som del av en revisjon i samsvar med ISA-ene, utøver vi profesjonelt skjønn og utviser profesjonell skepsis gjennom hele revisjonen. I tillegg:

- identifiserer og vurderer vi risikoen for vesentlig feilinformasjon i regnskapet, enten det skyldes misligheter eller utilsiktede feil. Vi utformer og gjennomfører revisjons handlinger for å håndtere slike risikoer, og innhenter revisjonsbevis som er tilstrekkelig og hensiktsmessig som grunnlag for vår konklusjon. Risikoen for at vesentlig feilinformasjon som følge av misligheter ikke blir avdekket, er høyere enn for feilinformasjon som skyldes utilsiktede feil, siden misligheter kan innebære samarbeid, forfalskning, bevisste utelatelser, uriktige fremstillinger eller overstyring av internkontroll.
- opparbeider vi oss en forståelse av intern kontroll som er relevant for revisjonen, for å utforme revisjons handlinger som er hensiktsmessige etter omstendighetene, men ikke for å gi uttrykk for en mening om effektiviteten av selskapets interne kontroll.
- evaluerer vi om de anvendte regnskapsprinsippene er hensiktsmessige og om regnskapsestimaterne og tilhørende noteopplysninger utarbeidet av ledelsen er rimelige.
- konkluderer vi på om ledelsens bruk av fortsatt drift-forutsetningen er hensiktsmessig, og, basert på innhentede revisjonsbevis, hvorvidt det foreligger vesentlig usikkerhet knyttet til hendelser eller forhold som kan skape tvil av betydning om selskapets evne til fortsatt drift. Dersom vi konkluderer med at det eksisterer vesentlig usikkerhet, kreves det at vi i revisjonsberetningen henleder oppmerksomheten på tilleggsopplysningene i årsregnskapet, eller, dersom slike tilleggsopplysninger ikke er tilstrekkelige, at vi modifierer vår konklusjon. Våre konklusjoner er basert på revisjonsbevis innhentet frem til datoen for revisjonsberetningen. Etterfølgende hendelser eller forhold kan imidlertid medføre at selskapet ikke kan fortsette driften.
- evaluerer vi den samlede presentasjonen, strukturen og innholdet i årsregnskapet, inkludert tilleggsopplysningene, og hvorvidt årsregnskapet gir uttrykk for de underliggende transaksjonene og hendelsene på en måte som gir et rettviseende bilde.

Vi kommuniserer med styret blant annet om det planlagte innholdet i og tidspunkt for revisjonsarbeidet og eventuelle vesentlige funn i revisjonen, herunder vesentlige svakheter i intern kontroll som vi avdekker gjennom revisjonen.

Haugesund, 26. juni 2024

KPMG AS

  
Kjetil Tørring  
Statsautorisert revisor