



ÅRSREGNSKAPET FOR REGNSKAPSÅRET 2021 - GENERELL INFORMASJON

Enheten

Organisasjonsnummer: 912 852 628
Organisasjonsform: Aksjeselskap
Foretaksnavn: FAM. HOVLAND INVEST AS
Forretningsadresse: c/o Sveinung Hovland
Haukanes 9
5392 STOREBØ

Regnskapsår

Årsregnskapets periode: 01.01.2021 - 31.12.2021

Konsern

Morselskap i konsern: Ja
Konsernregnskap lagt ved: Nei

Regnskapsregler

Regler for små foretak benyttet: Ja
Benyttet ved utarbeidelsen av årsregnskapet til selskapet: Regnskapslovens alminnelige regler

Årsregnskapet fastsatt av kompetent organ

Bekreftet av representant for selskapet: Sveinung Hovland
Dato for fastsettelse av årsregnskapet: 26.05.2022

Grunnlag for avgivelse

År 2021: Årsregnskapet er elektronisk innlevert
År 2020: Tall er hentet fra elektronisk innlevert årsregnskap fra 2021

Det er ikke krav til at årsregnskapet m.v. som sendes til Regnskapsregisteret er undertegnet. Kontrollen på at dette er utført ligger hos revisor/enhetens øverste organ. Sikkerheten ivaretas ved at innsender har rolle/rettighet for innsending av årsregnskapet via Altinn, og ved at det bekreftes at årsregnskapet er fastsatt av kompetent organ.

Brønnøysundregistrene, 12.05.2023



Resultatregnskap

Beløp i: NOK	Note	2021	2020
RESULTATREGNSKAP			
Inntekter			
Annen driftsinntekt		56 396	300 754
Sum inntekter		56 396	300 754
Kostnader			
Annen driftskostnad	1	27 105	47 988
Sum kostnader		27 105	47 988
Driftsresultat		29 290	252 766
Finansinntekter og finanskostnader			
Annen renteinntekt		7	37
Sum finansinntekter		7	37
Annen rentekostnad		419	64 097
Sum finanskostnader		419	64 097
Netto finans		-412	-64 060
Ordinært resultat før skattekostnad		28 878	188 706
Skattekostnad på ordinært resultat	2	6 353	41 515
Ordinært resultat etter skattekostnad		22 525	147 191
Årsresultat	3	22 525	147 191
Årsresultat etter minoritetsinteresser		22 525	147 191
Totalresultat		22 525	147 191
Overføringer og disponeringer			
Avsatt til annen egenkapital		22 525	147 191
Sum overføringer og disponeringer		22 525	147 191



Balanse

Beløp i: NOK	Note	2021	2020
BALANSE - EIENDELER			
Anleggsmidler			
Immaterielle eiendeler			
Varige driftsmidler			
Tomter, bygninger o.a. fast eiendom	4	2 775 280	2 775 280
Sum varige driftsmidler		2 775 280	2 775 280
Finansielle anleggsmidler			
Investering i datterselskap	5	369 714	347 190
Sum finansielle anleggsmidler		369 714	347 190
Sum anleggsmidler		3 144 994	3 122 470
Omløpsmidler			
Varer			
Bankinnskudd, kontanter og lignende			
Bankinnskudd, kontanter o.l.		5 449	2 972
Sum bankinnskudd, kontanter og lignende		5 449	2 972
Sum omløpsmidler		5 449	2 972
SUM EIENDELER		3 150 443	3 125 442
BALANSE - EGENKAPITAL OG GJELD			
Egenkapital			
Innskutt egenkapital			
Aksjekapital	6	42 000	35 000
Overkurs		2 247 497	
Sum innskutt egenkapital		2 289 497	35 000
Opptjent egenkapital			
Annen egenkapital		514 670	492 145



Balanse

Beløp i: NOK	Note	2021	2020
Sum opptjent egenkapital		514 670	492 145
Sum egenkapital	3	2 804 167	527 145
Gjeld			
Langsiktig gjeld			
Annen langsiktig gjeld			
Øvrig langsiktig gjeld	7, 8		2 261 243
Sum annen langsiktig gjeld			2 261 243
Sum langsiktig gjeld		0	2 261 243
Kortsiktig gjeld			
Leverandørgjeld		7 095	100
Annen kortsiktig gjeld	5, 9	339 181	336 953
Sum kortsiktig gjeld		346 276	337 053
Sum gjeld		346 276	2 598 296
SUM EGENKAPITAL OG GJELD		3 150 443	3 125 442



Brønnøysundregistrene

ÅRSREGNSKAP FOR REGNSKAPSÅRET 2021 - GENERELL INFORMASJON

Journalnummer: 2022 418949

Enheten

Organisasjonsnummer: 912 852 628
Organisasjonsform: Aksjeselskap
Foretaksnavn: FAM. HOVLAND INVEST AS
Forretningsadresse: c/o Sveinung Hovland
Haukanes 9
5392 STOREBØ

Regnskapsår

Årsregnskapets periode: 01.01.2021 - 31.12.2021

Konsern

Mørselskap i konsern: Ja
Konsernregnskap lagt ved: Nei

Regnskapsregler

Regler for små foretak benyttet: Ja
Benyttet ved utarbeidelsen av
årsregnskapet til selskapet: Regnskapslovens alminnelige regler

Årsregnskapet fastsatt av kompetent organ

Bekreftet av representant for selskapet: Sveinung Hovland
Dato for fastsettelse av årsregnskapet: 26.05.2022

Revisjon

Selskapet har besluttet at årsregnskapet
ikke skal revideres: Ja

Grunnlag for avgivelse

År 2021: Årsregnskap er elektronisk innlevert.
År 2020: Tall er hentet fra elektronisk innlevert årsregnskap fra 2021.

Det er ikke krav til at årsregnskapet m.v. som sendes til Regnskapsregisteret er undertegnet. Kontrollen på at dette er utført ligger hos revisor/enhetens øverste organ. Sikkerheten ivaretas ved at innsender har rolle/rettighet for innsending av årsregnskapet via Altinn, og ved at det bekreftes at årsregnskapet er fastsatt av kompetent organ.

Brønnøysundregistrene, 04.06.2022



Organisasjonsnr: 912 852 628
FAM. HOVLAND INVEST AS

RESULTATREGNSKAP

Beløp i: NOK	Note	2021	2020
RESULTATREGNSKAP			
Inntekter			
Annen driftsinntekt		56 396	300 754
Sum inntekter		56 396	300 754
Kostnader			
Annen driftskostnad	1	27 105	47 988
Sum kostnader		27 105	47 988
Driftsresultat		29 290	252 766
Finansinntekter og finanskostnader			
Annen renteinntekt		7	37
Sum finansinntekter		7	37
Annen rentekostnad		419	64 097
Sum finanskostnader		419	64 097
Netto finans		-412	-64 060
Ordinært resultat før skattekostnad			
Skattekostnad på ordinært resultat	2	6 353	41 515
Ordinært resultat etter skattekostnad		22 525	147 191
Årsresultat	3	22 525	147 191
Årsresultat etter minoritetsinteresser		22 525	147 191
Totalresultat		22 525	147 191
Overføringer og disponeringer			
Avsatt til annen egenkapital		22 525	147 191
Sum overføringer og disponeringer		22 525	147 191



Organisasjonsnr: 912 852 628
FAM. HOVLAND INVEST AS

BALANSE

Beløp i: NOK	Note	2021	2020
--------------	------	------	------

BALANSE - EIENDELER

Anleggsmidler Immaterielle eiendeler

Varige driftsmidler

Tomter, bygninger o.a.

fast eiendom

4

2 775 280

2 775 280

Sum varige driftsmidler

2 775 280

2 775 280

Finansielle anleggsmidler

Investering i datterselskap

5

369 714

347 190

Sum finansielle

anleggsmidler

369 714

347 190

Sum anleggsmidler

3 144 994

3 122 470

Omløpsmidler

Varer

Bankinnskudd, kontanter og lignende

Bankinnskudd, kontanter o.

l.

5 449

2 972

Sum bankinnskudd,

kontanter og lignende

5 449

2 972

Sum omløpsmidler

5 449

2 972

SUM EIENDELER

3 150 443

3 125 442

BALANSE - EGENKAPITAL OG GJELD

Egenkapital

Innskutt egenkapital

Aksjekapital

6

42 000

35 000

Overkurs

2 247 497

Sum innskutt egenkapital

2 289 497

35 000

Opptjent egenkapital

Annen egenkapital

514 670

492 145

Sum opptjent egenkapital

514 670

492 145

Sum egenkapital

3

2 804 167

527 145

Gjeld

Langsiktig gjeld

Annen langsiktig gjeld



Øvrig langsiktig gjeld	7, 8		2 261 243
Sum annen langsiktig gjeld			2 261 243
Sum langsiktig gjeld		0	2 261 243
Kortsiktig gjeld			
Leverandørgjeld		7 095	100
Annen kortsiktig gjeld	5, 9	339 181	336 953
Sum kortsiktig gjeld		346 276	337 053
Sum gjeld		346 276	2 598 296
SUM EGENKAPITAL OG GJELD		3 150 443	3 125 442



Organisasjonsnr: 912 852 628
FAM. HOVLAND INVEST AS

NOTEOPPLYSNINGER - SELSKAP - alle poster oppgitt i hele tall

Note

Antall aksjer og aksjeeiere

Note

1

Antall årsverk i regnskapsåret

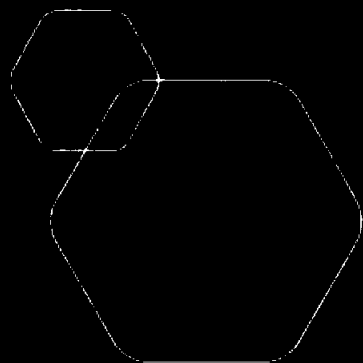
Virksomheten har hatt følgende antall årsverk:

0.00

Omløpsmidler Startdato Sluttdato Endring

Skattemessig fremf.undersk. Startdato Sluttdato Endring

Kortsiktig gjeld Startdato Sluttdato Endring



Årsregnskap 2021
Fam. Hovland Invest AS

Resultatregnskap
Balanse
Noter til regnskapet



Org.nr.: 912 852 628



RESULTATREGNSKAP

FAM. HOVLAND INVEST AS

DRIFTSINNEKTER OG DRIFTSKOSTNADER	Note	2021	2020
Annen driftsinntekt		56 396	300 754
Sum driftsinntekter		56 396	300 754
Annen driftskostnad	1	27 105	47 988
Sum driftskostnader		27 105	47 988
Driftsresultat		29 290	252 766
FINANSINNEKTER OG FINANSKOSTNADER			
Annen renteinntekt		7	37
Annen rentekostnad		419	64 097
Resultat av finansposter		-412	-64 060
Ordinært resultat før skattekostnad		28 878	188 706
Skattekostnad på ordinært resultat	2	6 353	41 515
Ordinært resultat		22 525	147 191
Årsresultat	3	22 525	147 191
OVERFØRINGER			
Avsatt til annen egenkapital		22 525	147 191
Sum overføringer		22 525	147 191



BALANSE

FAM. HOVLAND INVEST AS

EIENDELER	Note	2021	2020
ANLEGGSMIDLER			
VARIGE DRIFTSMIDLER			
Tomter, bygninger o.a. fast eiendom	4	2 775 280	2 775 280
Sum varige driftsmidler		2 775 280	2 775 280
FINANSIELLE ANLEGGSMIDLER			
Investeringer i datterselskap	5	369 714	347 190
Sum finansielle anleggsmidler		369 714	347 190
Sum anleggsmidler		3 144 994	3 122 470
OMLØPSMIDLER			
Bankinnskudd, kontanter o.l.		5 449	2 972
Sum omløpsmidler		5 449	2 972
Sum eiendeler		3 150 443	3 125 442





BALANSE


FAM. HOVLAND INVEST AS

EGENKAPITAL OG GJELD	Note	2021	2020
INNSKUTT EGENKAPITAL			
Aksjekapital	6	42 000	35 000
Overkurs		2 247 497	0
Sum innskutt egenkapital		2 289 497	35 000
OPPTJENT EGENKAPITAL			
Annen egenkapital		514 670	492 145
Sum opptjent egenkapital		514 670	492 145
Sum egenkapital	3	2 804 167	527 145
GJELD			
ANNEN LANGSIKTIG GJELD			
Øvrig langsiktig gjeld	7, 8	0	2 261 243
Sum annen langsiktig gjeld		0	2 261 243
KORTSIKTIG GJELD			
Leverandørgjeld		7 095	100
Annen kortsiktig gjeld	5, 9	339 181	336 953
Sum kortsiktig gjeld		346 276	337 053
Sum gjeld		346 276	2 598 296
Sum egenkapital og gjeld		3 150 443	3 125 442

Storebø, 26.05.2022
Styret i Fam. Hovland Invest AS


Sveinung Hovland
styreleder



Stein Arvid Hovland
styremedlem


Kari Oddbjørg Hovland
styremedlem


Stian Hovland
styremedlem


Kathrine Hovland
styremedlem


Kurt Hovland
styremedlem


Adrian Michal Hovland
styremedlem



FAM. HOVLAND INVEST AS

912 852 628

VIRKSOMHETENS ART OG LOKALISERING

Fam. Hovland Invest AS driver med investeringer i eiendom, aksjer og andre verdipapirer. Selskapet holder til i Austevoll Kommune.

REGNSKAPSPRINSIPPER

Årsregnskapet er satt opp i samsvar med regnskapsloven. Det er utarbeidet etter norske regnskapsstandarder for små foretak.

DRIFTSINNTEKTER OG KOSTNADER

Inntektsføring skjer etter opptjeningsprinsippet som normalt vil være leveringstidspunktet for varer og tjenester. Kostnader medtas etter sammenstillingsprinsippet, dvs. at kostnader medtas i samme periode som tilhørende inntekter inntektsføres.

HOVEDREGEL FOR VURDERING OG KLASSIFISERING AV EIENDELER OG GJELD

Eiendeler bestemt til varig eie eller bruk er klassifisert som anleggsmidler. Andre eiendeler er klassifisert som omløpsmidler. Fordringer som skal tilbakebetales innen et år er uansett klassifisert som omløpsmidler. Ved klassifisering av kortsiktig og langsiktig gjeld er analoge kriterier lagt til grunn.

Anleggsmidler vurderes til anskaffelseskost, men nedskrives til virkelig verdi når verdifallet forventes ikke å være forbigående. Anleggsmidler med begrenset økonomisk levetid avskrives planmessig. Langsiktig gjeld balanseføres til nominelt mottatt beløp på etableringstidspunktet.

Omløpsmidler vurderes til laveste av anskaffelseskost og virkelig verdi. Kortsiktig gjeld balanseføres til nominelt mottatt beløp på etableringstidspunktet.

Enkelte poster er vurdert etter andre regler. Postene det gjelder vil være blant de postene som omhandles nedenfor.

VARIGE DRIFTSMIDLER

Varige driftsmidler avskrives over forventet økonomisk levetid. Avskrivningene er som hovedregel fordelt lineært over antatt økonomisk levetid.

AKSJER OG ANDELER I TILKNYTTET SELSKAP OG DATTERSELSKAP

Investeringer i tilknyttet selskap er vurdert etter kostmetoden. Tilsvarende gjelder for datterselskap i selskapsregnskapet.

FORDRINGER

Kundefordringer og andre fordringer oppføres til pålydende etter fradrag for avsetning til forventet tap. Avsetning til tap gjøres på grunnlag av en individuell vurdering av de enkelte fordringene. I tillegg gjøres det for øvrige kundefordringer en uspesifisert avsetning for å dekke antatt tap.

SKATT

Skattekostnaden i resultatregnskapet omfatter både periodens betalbare skatt og endring i utsatt skatt. Utsatt skatt er beregnet med 22,00 % i 2021 og 22,00 % i 2020 på grunnlag av de midlertidige forskjeller som eksisterer mellom regnskapsmessige og skattemessige verdier, samt ligningsmessig underskudd til fremføring ved utgangen av regnskapsåret. Skatteøkende og skattereduserende midlertidige forskjeller som reverserer eller kan reversere i samme periode er utlignet og nettoført. Utsatt skatt på merverdier i forbindelse med oppkjøp av datterselskap blir ikke utlignet.

FAM. HOVLAND INVEST AS

SIDE 5



FAM. HOVLAND INVEST AS

912 852 628

Note 1 Lønnskostnader, antall ansatte, godtgjørelser, lån til ansatte m.m.

Selskapet har ingen ansatte i 2021. Det er ikke utbetalt lønn, andre godtgjørelser eller gitt lån til ansatte, styremedlemmer eller eiere.

PENSJONSFORPLIKTELSE

Selskapet er ikke pliktig til å ha tjenestepensjonsordning etter lov om obligatorisk tjeneste pensjon.

REVISOR

Selskapet har gjort fravalg av revisjon.

Note 2 Skatt

Årets skattekostnad	2021	2020
Resultatført skatt på ordinært resultat:		
Betalbar skatt	6 353	41 515
Endring i utsatt skattefordel	0	0
Skattekostnad ordinært resultat	6 353	41 515
Skattepliktig inntekt:		
Ordinært resultat før skatt	28 878	188 706
Permanente forskjeller	0	0
Avgitt konsernbidrag	-28 877	-188 705
Skattepliktig inntekt	1	1
Betalbar skatt i balansen:		
Betalbar skatt på årets resultat	6 353	41 515
Betalbar skatt på avgitt konsernbidrag	-6 353	-41 515
Sum betalbar skatt i balansen	0	0

Skatteeffekten av midlertidige forskjeller som har gitt opphav til utsatt skatt og utsatte skattefordeler, spesifisert på typer av midlertidige forskjeller

	2021	2020	Endring
Utsatt skattefordel (22 %)	0	0	0

I henhold til God regnskapsskikk for små foretak balanseføres ikke utsatt skattefordel.



FAM. HOVLAND INVEST AS

912 852 628

Note 3 Egenkapital

	Aksjekapital	Annen egenkapital	Sum egenkapital
Pr. 31.12.2020	35 000	492 145	527 145
Konvertering av gjeld til egenkapital	7 000	2 247 497	2 254 497
Årets resultat		22 525	22 525
Pr 31.12.2021	42 000	2 762 167	2 804 167

Note 4 Anleggsmidler

	Bygninger og tomter	Sum
Anskaffelseskost pr. 01.01.21	2 775 280	2 775 280
= Anskaffelseskost 31.12.21	2 775 280	2 775 280
= Bokført verdi 31.12.21	2 775 280	2 775 280

Note 5 Datterselskap, TS og FKV

	Kontor-kommune	Eier-andel	Stemme-andel	Anskaffelseskost	Balanseført verdi	Egenkapital	Resultat
DS/FKV/TS							
Hovland Byggservice AS	Austevoll	100,0%	100,0%	200 000	347 190	210 580	-24 274
Sum				200 000	347 190	210 580	-24 274

Fam. Hovland Invest AS har en kortsiktig gjeld til Hovland Byggservice AS pr 31.12.2020 på kr 317.665,-

FAM. HOVLAND INVEST AS

SIDE 7



FAM. HOVLAND INVEST AS

912 852 628

Note 6 Aksjonærer

AKSJEKAPITALEN I FAM. HOVLAND INVEST AS PR. 31.12 BESTÅR AV FØLGENDE AKSJEKLASSER:

	Antall	Pålydende	Bokført
A-aksjer	1 000	12,0	12 000
B-aksjer	2 500	12,0	30 000
Sum	3 500		42 000

EIERSTRUKTUR

De største aksjonærene i % pr. 31.12 var:

	A-aksjer	B-aksjer	Sum	Eierandel	Stemmeandel
Adrian Michal Hovland		500	500	14,3	14,3
Kari Oddbjørg Hovland	500		500	14,3	14,3
Kathrine Hovland		500	500	14,3	14,3
Kurt Hovland		500	500	14,3	14,3
Stein Arvid Hovland	500		500	14,3	14,3
Stian Hovland		500	500	14,3	14,3
Sveinung Hovland		500	500	14,3	14,3
Totalt antall aksjer	1 000	2 500	3 500	100,0	100,0

AKSJER OG OPSJONER EIET AV MEDLEMMER I STYRET OG DAGLIG LEDER:

Navn	Verv	A-aksjer	B-aksjer	Sum
Kari Oddbjørg Hovland	styremedlem	500	0	500
Stian Hovland	styremedlem	0	500	500
Kathrine Hovland	styremedlem	0	500	500
Sveinung Hovland	styreleder	0	500	500
Kurt Hovland	styremedlem	0	500	500
Adrian Michal Hovland	styremedlem	0	500	500
Stein Arvid Hovland	styremedlem	500	0	500
Totalt antall aksjer		1 000	2 500	3 500

Note 7 Spesifikasjon av fordringer og gjeld

Forordringer som forfaller senere enn ett år etter regnskapsårets slutt utgjør kr 0.

Gjeld som forfaller til betaling mer enn fem år etter regnskapsårets slutt utgjør kr 0.

Note 8 Øvrig langsiktig gjeld

Tidligere øvrig langsiktig gjeld i selskapet var gjeld til selskapets aksjonærer. Denne gjelden er i 2021 konvertert til egenkapital.

FAM. HOVLAND INVEST AS

SIDE 8



FAM. HOVLAND INVEST AS

912 852 628

Note 9 Mellomværende med selskap i samme konsern

	2021	2020
Fordringer		
Sum	0	0
Gjeld		
Annen kortsiktig gjeld konsern	317 665	285 788
Sum	317 665	285 788

FAM. HOVLAND INVEST AS

SIDE 9