



## ÅRSREGNSKAPET FOR REGNSKAPSÅRET 2024 - GENERELL INFORMASJON

### Enheten

Organisasjonsnummer: 987 903 937  
Organisasjonsform: Aksjeselskap  
Foretaksnavn: THEATERCAFEEN AS  
Forretningsadresse: Stortingsgata 24/26  
0161 OSLO

### Regnskapsår

Årsregnskapets periode: 01.01.2024 - 31.12.2024

### Konsern

Morselskap i konsern: Nei

### Regnskapsregler

Regler for små foretak benyttet: Ja  
Benyttet ved utarbeidelsen av årsregnskapet til selskapet: Regnskapslovens alminnelige regler

### Årsregnskapet fastsatt av kompetent organ

Bekreftet av representant for selskapet: Elisabeth Brochmann  
Dato for fastsettelse av årsregnskapet: 04.06.2025

### Grunnlag for avgivelse

År 2024: Årsregnskapet er elektronisk innlevert  
År 2023: Tall er hentet fra elektronisk innlevert årsregnskap fra 2024

*Det er ikke krav til at årsregnskapet m.v. som sendes til Regnskapsregisteret er undertegnet. Kontrollen på at dette er utført ligger hos revisor/enhetens øverste organ. Sikkerheten ivaretas ved at innsender har rolle/rettighet for innsending av årsregnskapet via Altinn, og ved at det bekreftes at årsregnskapet er fastsatt av kompetent organ.*

Brønnøysundregistrene, 27.07.2025



## Resultatregnskap

Beløp i: NOK	Note	2024	2023
<b>RESULTATREGNSKAP</b>			
<b>Inntekter</b>			
Salgsinntekt		101 795 947	89 748 567
<b>Sum inntekter</b>		<b>101 795 947</b>	<b>89 748 567</b>
<b>Kostnader</b>			
Varekostnad		29 230 199	25 275 766
Lønnskostnad m.m.	2	47 372 552	40 358 449
Avskrivning på varige driftsmidler	3	1 524 220	1 394 779
Nedskrivning av varige driftsmidler og immaterielle eiendeler	3		
Annen driftskostnad	2	20 901 871	20 298 645
<b>Sum kostnader</b>		<b>99 028 842</b>	<b>87 327 638</b>
<b>Driftsresultat</b>		<b>2 767 105</b>	<b>2 420 929</b>
<b>Finansinntekter og finanskostnader</b>			
Annen renteinntekt			92 168
Annen finansinntekt		25 335	
<b>Sum finansinntekter</b>		<b>25 335</b>	<b>92 168</b>
Annen rentekostnad		120 829	545 629
Annen finanskostnad		197 189	12 513
<b>Sum finanskostnader</b>		<b>318 017</b>	<b>558 142</b>
<b>Netto finans</b>		<b>-292 682</b>	<b>-465 974</b>
<b>Resultat før skattekostnad</b>		<b>2 474 423</b>	<b>1 954 955</b>
Skattekostnad på resultat	4	551 356	432 188
<b>Årsresultat</b>	5	<b>1 923 067</b>	<b>1 522 767</b>
<b>Årsresultat etter minoritetsinteresser</b>		<b>1 923 067</b>	<b>1 522 767</b>
<b>Totalresultat</b>		<b>1 923 067</b>	<b>1 522 767</b>
<b>Overføringer og disponeringer</b>			



## Resultatregnskap

<b>Beløp i: NOK</b>	<b>Note</b>	<b>2024</b>	<b>2023</b>
Avgitt konsernbidrag		1 506 381	1 074 404
Avsatt til annen egenkapital		416 686	448 363
<b>Sum overføringer og disponeringer</b>		<b>1 923 067</b>	<b>1 522 767</b>



### Balanse

Beløp i: NOK	Note	2024	2023
<b>BALANSE - EIENDELER</b>			
<b>Anleggsmidler</b>			
<b>Immaterielle eiendeler</b>			
Utsatt skattefordel	4	241 250	367 729
<b>Sum immaterielle eiendeler</b>		<b>241 250</b>	<b>367 729</b>
<b>Varige driftsmidler</b>			
Maskiner og anlegg	3	3 083 928	1 312 463
Driftsløsøre, inventar o.l	3	8 945 464	7 691 428
<b>Sum varige driftsmidler</b>		<b>12 029 392</b>	<b>9 003 891</b>
<b>Sum anleggsmidler</b>		<b>12 270 642</b>	<b>9 371 620</b>
<b>Omløpsmidler</b>			
<b>Varer</b>			
<b>Sum varer</b>		<b>8 526 483</b>	<b>7 085 437</b>
<b>Fordringer</b>			
Kundefordringer		1 121 601	1 636 737
Andre kortsiktige fordringer		1 418 237	564 113
Konsernfordringer	6	6 041 600	26 599 478
<b>Sum fordringer</b>		<b>8 581 438</b>	<b>28 800 327</b>
<b>Bankinnskudd, kontanter og lignende</b>			
Bankinnskudd, kontanter o.l	7	17 383 724	4 535 351
<b>Sum bankinnskudd, kontanter og lignende</b>		<b>17 383 724</b>	<b>4 535 351</b>
<b>Sum omløpsmidler</b>		<b>34 491 645</b>	<b>40 421 115</b>
<b>SUM EIENDELER</b>		<b>46 762 287</b>	<b>49 792 735</b>

### BALANSE - EGENKAPITAL OG GJELD

#### Egenkapital

#### Innskutt egenkapital



### Balanse

Beløp i: NOK	Note	2024	2023
Aksjekapital	5, 8	1 140 000	1 140 000
Beholdning av egne aksjer	8		
<b>Sum innskutt egenkapital</b>		<b>1 140 000</b>	<b>1 140 000</b>
<b>Opptjent egenkapital</b>			
Annen egenkapital	5	3 978 341	3 561 655
<b>Sum opptjent egenkapital</b>		<b>3 978 341</b>	<b>3 561 655</b>
<b>Sum egenkapital</b>		<b>5 118 341</b>	<b>4 701 655</b>
<b>Gjeld</b>			
<b>Langsiktig gjeld</b>			
Utsatt skatt	4		
<b>Annen langsiktig gjeld</b>			
Ansvarlig lån	6	6 000 000	6 000 000
<b>Sum annen langsiktig gjeld</b>		<b>6 000 000</b>	<b>6 000 000</b>
<b>Sum langsiktig gjeld</b>		<b>6 000 000</b>	<b>6 000 000</b>
<b>Kortsiktig gjeld</b>			
Gjeld til kredittinstitusjoner	7		3 894 245
Leverandørgjeld		7 539 271	8 881 797
Betalbar skatt	4		
Skyldige offentlige avgifter		13 371 630	12 600 988
Kortsiktig konserngjeld	6	6 684 559	6 927 383
Annen kortsiktig gjeld		8 048 487	6 786 666
<b>Sum kortsiktig gjeld</b>		<b>35 643 947</b>	<b>39 091 080</b>
<b>Sum gjeld</b>		<b>41 643 947</b>	<b>45 091 080</b>
<b>SUM EGENKAPITAL OG GJELD</b>		<b>46 762 288</b>	<b>49 792 735</b>



## Brønnøysundregistrene

### ÅRSREGNSKAP FOR REGNSKAPSÅRET 2024 - GENERELL INFORMASJON

Journalnummer: 2025 706030

#### Enheten

Organisasjonsnummer: 987 903 937  
Organisasjonsform: Aksjeselskap  
Foretaksnavn: THEATERCAFEEN AS  
Forretningsadresse: Stortingsgata 24/26  
0161 OSLO

#### Regnskapsår

Årsregnskapets periode: 01.01.2024 - 31.12.2024

#### Konsern

Morselskap i konsern: Nei

#### Regnskapsregler

Regler for små foretak benyttet: Ja  
Benyttet ved utarbeidelsen av  
årsregnskapet til selskapet: Regnskapslovens alminnelige regler

#### Årsregnskapet fastsatt av kompetent organ

Bekreftet av representant for selskapet: Elisabeth Brochmann  
Dato for fastsettelse av årsregnskapet: 04.06.2025

#### Grunnlag for avgivelse

År 2024: Årsregnskap er elektronisk innlevert.  
År 2023: Tall er hentet fra elektronisk innlevert årsregnskap fra 2024.

*Det er ikke krav til at årsregnskapet m.v. som sendes til Regnskapsregisteret er undertegnet. Kontrollen på at dette er utført ligger hos revisor/enhetens øverste organ. Sikkerheten ivaretas ved at innsender har rolle/rettighet for innsending av årsregnskapet via Altinn, og ved at det bekreftes at årsregnskapet er fastsatt av kompetent organ.*

Brønnøysundregistrene, 26.07.2025



Organisasjonsnr: 987 903 937  
THEATERCAFEEN AS

## RESULTATREGNSKAP

Beløp i: NOK	Note	2024	2023
<b>RESULTATREGNSKAP</b>			
<b>Inntekter</b>			
Salgsinntekt		101 795 947	89 748 567
<b>Sum inntekter</b>		<b>101 795 947</b>	<b>89 748 567</b>
<b>Kostnader</b>			
Varekostnad		29 230 199	25 275 766
Lønnskostnad m.m.	2	47 372 552	40 358 449
Avskrivning på varige driftsmidler	3	1 524 220	1 394 779
Nedskrivning av varige driftsmidler og immaterielle eiendeler	3		
Annen driftskostnad	2	20 901 871	20 298 645
<b>Sum kostnader</b>		<b>99 028 842</b>	<b>87 327 638</b>
<b>Driftsresultat</b>		<b>2 767 105</b>	<b>2 420 929</b>
<b>Finansinntekter og finanskostnader</b>			
Annen renteinntekt			92 168
Annen finansinntekt		25 335	
<b>Sum finansinntekter</b>		<b>25 335</b>	<b>92 168</b>
Annen rentekostnad		120 829	545 629
Annen finanskostnad		197 189	12 513
<b>Sum finanskostnader</b>		<b>318 017</b>	<b>558 142</b>
<b>Netto finans</b>		<b>-292 682</b>	<b>-465 974</b>
<b>Resultat før skattekostnad</b>		<b>2 474 423</b>	<b>1 954 955</b>
Skattekostnad på resultat	4	551 356	432 188
<b>Årsresultat</b>	5	<b>1 923 067</b>	<b>1 522 767</b>
<b>Årsresultat etter minoritetsinteresser</b>		<b>1 923 067</b>	<b>1 522 767</b>
<b>Totalresultat</b>		<b>1 923 067</b>	<b>1 522 767</b>
<b>Overføringer og disponeringer</b>			
Avgitt konsernbidrag		1 506 381	1 074 404
Avsatt til annen egenkapital		416 686	448 363
<b>Sum overføringer og disponeringer</b>		<b>1 923 067</b>	<b>1 522 767</b>



Organisasjonsnr: 987 903 937  
THEATERCAFEEN AS

## BALANSE

Beløp i: NOK Note 2024 2023

### BALANSE - EIENDELER

#### Anleggsmidler

##### Immaterielle eiendeler

Utsatt skattefordel	4	241 250	367 729
Sum immaterielle eiendeler		241 250	367 729

##### Varige driftsmidler

Maskiner og anlegg	3	3 083 928	1 312 463
Driftsløsøre, inventar o.l	3	8 945 464	7 691 428
Sum varige driftsmidler		12 029 392	9 003 891

Sum anleggsmidler		12 270 642	9 371 620
-------------------	--	------------	-----------

#### Omløpsmidler

##### Varer

Sum varer		8 526 483	7 085 437
-----------	--	-----------	-----------

##### Fordringer

Kundefordringer		1 121 601	1 636 737
Andre kortsiktige fordringer		1 418 237	564 113
Konsernfordringer	6	6 041 600	26 599 478
Sum fordringer		8 581 438	28 800 327

##### Bankinnskudd, kontanter og lignende

Bankinnskudd, kontanter o.l	7	17 383 724	4 535 351
Sum bankinnskudd, kontanter og lignende		17 383 724	4 535 351

Sum omløpsmidler		34 491 645	40 421 115
------------------	--	------------	------------

SUM EIENDELER		46 762 287	49 792 735
---------------	--	------------	------------

### BALANSE - EGENKAPITAL OG GJELD

#### Egenkapital

##### Innskutt egenkapital

Aksjekapital	5, 8	1 140 000	1 140 000
Beholdning av egne aksjer	8		
Sum innskutt egenkapital		1 140 000	1 140 000

##### Opptjent egenkapital

Annen egenkapital	5	3 978 341	3 561 655
Sum opptjent egenkapital		3 978 341	3 561 655

Sum egenkapital		5 118 341	4 701 655
-----------------	--	-----------	-----------



<b>Gjeld</b>			
<b>Langsiktig gjeld</b>			
Utsatt skatt	4		
<b>Annen langsiktig gjeld</b>			
Ansvarlig lån	6	6 000 000	6 000 000
<b>Sum annen langsiktig gjeld</b>		<b>6 000 000</b>	<b>6 000 000</b>
<b>Sum langsiktig gjeld</b>		<b>6 000 000</b>	<b>6 000 000</b>
<b>Kortsiktig gjeld</b>			
Gjeld til			
kredittinstitusjoner	7		3 894 245
Leverandørgjeld		7 539 271	8 881 797
Betalbar skatt	4		
Skyldige offentlige avgifter		13 371 630	12 600 988
Kortsiktig konsemgjeld	6	6 684 559	6 927 383
Annen kortsiktig gjeld		8 048 487	6 786 666
<b>Sum kortsiktig gjeld</b>		<b>35 643 947</b>	<b>39 091 080</b>
<b>Sum gjeld</b>		<b>41 643 947</b>	<b>45 091 080</b>
<b>SUM EGENKAPITAL OG GJELD</b>		<b>46 762 288</b>	<b>49 792 735</b>



Organisasjonsnr: 987 903 937  
THEATERCAFEEN AS

NOTEOPPLYSNINGER - SELSKAP - alle poster oppgitt i hele tall

## Note

Antall årsverk i regnskapsåret  
37.00

<u>Sum</u>	<u>Beløp</u>
<u>Balanseført verdi 31.12.</u>	<u>Varige driftsmidler Immaterielle eiend.</u>

## Konsernregnskap

Morselskapet sitt navn

Forretningskontor for morselskapet

## Begrunnelse for at datterselskap er utelatt fra konsolideringen

<u>Samlet beløp - tilknyttet selskap</u>	<u>Årets</u>	<u>Fjorårets</u>
--	--------------	------------------

<u>Samlet beløp - foretak i samme konsern</u>	<u>Årets</u>	<u>Fjorårets</u>
---	--------------	------------------

<u>Samlet beløp - foretak i samme konsern</u>	<u>Årets</u>	<u>Fjorårets</u>
---	--------------	------------------

<u>Samlet beløp - felles kontrollert virksomhet</u>	<u>Årets</u>	<u>Fjorårets</u>
---	--------------	------------------

<u>Pantstillelse</u>	<u>Beløp</u>
----------------------	--------------

<u>Beholdning av egne aksjer</u>	<u>Antall</u>	<u>Pålydende</u>	<u>Andel av aksjek.</u>
----------------------------------	---------------	------------------	-------------------------



# Årsregnskap 2024 Theatercafeen AS

**Resultatregnskap  
Balanse  
Noter til regnskapet**

**Org.nr.: 987 903 937**



### Theatercafeen AS

Resultatregnskap for 2024

	Note	2024	2023
<b>DRIFTSINTEKTER OG DRIFTSKOSTNADER</b>			
Salgsinntekt		101 795 947	89 748 567
<b>SUM DRIFTSINTEKTER</b>		<b>101 795 947</b>	<b>89 748 567</b>
Varekostnad		29 230 199	25 275 766
Lønnskostnad m.m.	2	47 372 552	40 358 449
Avskrivning på varige driftsmidler	3	1 524 220	1 394 779
Annen driftskostnad	2	20 901 871	20 298 645
<b>SUM DRIFTSKOSTNADER</b>		<b>99 028 842</b>	<b>87 327 638</b>
<b>DRIFTSRESULTAT</b>		<b>2 767 105</b>	<b>2 420 928</b>
<b>FINANSINTEKTER OG FINANSKOSTNADER</b>			
Annen renteinntekt		0	92 168
Annen finansinntekt		25 335	0
Annen rentekostnad		120 829	545 629
Annen finanskostnad		197 189	12 513
<b>RESULTAT AV FINANSPOSTER</b>		<b>-292 682</b>	<b>-465 974</b>
<b>ORDINÆRT RESULTAT FØR SKATTEKOSTNAD</b>		<b>2 474 423</b>	<b>1 954 955</b>
Skattekostnad på resultat	4	551 356	432 188
<b>ÅRSRESULTAT</b>	5	<b>1 923 067</b>	<b>1 522 767</b>
<b>OPPLYSNINGER OM RESULTATDISPONERINGER</b>			
Avsatt konsernbidrag		1 506 381	1 074 404
Avsatt til annen egenkapital		416 686	448 363
<b>SUM DISPONERT</b>		<b>1 923 067</b>	<b>1 522 767</b>



### Theatercafeen AS

Balanse pr. 31. desember 2024

	Note	2024	2023
<b>EIENDELER</b>			
<b>ANLEGGSMIDLER</b>			
<b>Immaterielle eiendeler</b>			
Utsatt skattefordel	4	241 250	367 729
<b>Sum immaterielle eiendeler</b>		<b>241 250</b>	<b>367 729</b>
<b>Varige driftsmidler</b>			
Maskiner og anlegg	3	3 083 928	1 312 463
Driftsløsøre, inventar o.l	3	8 945 464	7 691 428
<b>Sum varige driftsmidler</b>		<b>12 029 392</b>	<b>9 003 891</b>
<b>SUM ANLEGGSMIDLER</b>		<b>12 270 642</b>	<b>9 371 620</b>
<b>OMLØPSMIDLER</b>			
<b>Varer</b>		<b>8 526 483</b>	<b>7 085 437</b>
<b>Fordringer</b>			
Kundefordringer		1 121 601	1 636 737
Andre kortsiktige fordringer		1 418 237	564 113
Konsernfordringer	6	6 041 600	26 599 478
<b>Sum fordringer</b>		<b>8 581 438</b>	<b>28 800 327</b>
Bankinnskudd, kontanter o.l	7	17 383 724	4 535 351
<b>SUM OMLØPSMIDLER</b>		<b>34 491 646</b>	<b>40 421 115</b>
<b>SUM EIENDELER</b>		<b>46 762 288</b>	<b>49 792 736</b>





## Theatercafeen AS


Balanse pr. 31. desember 2024


	Note	2024	2023
<b>EGENKAPITAL OG GJELD</b>			
<b>Innskutt egenkapital</b>			
Aksjekapital	5, 8	1 140 000	1 140 000
<b>Sum innskutt egenkapital</b>		<b>1 140 000</b>	<b>1 140 000</b>
<b>Opptjent egenkapital</b>			
Annen egenkapital	5	3 978 341	3 561 655
<b>Sum opptjent egenkapital</b>		<b>3 978 341</b>	<b>3 561 655</b>
<b>SUM EGENKAPITAL</b>		<b>5 118 341</b>	<b>4 701 655</b>
<b>GJELD</b>			
<b>Annen langsiktig gjeld</b>			
Ansvarlig lån	6	6 000 000	6 000 000
<b>Sum annen langsiktig gjeld</b>		<b>6 000 000</b>	<b>6 000 000</b>
<b>Kortsiktig gjeld</b>			
Gjeld til kredittinstitusjoner	7	0	3 894 245
Leverandørgjeld		7 539 271	8 881 797
Skyldige offentlige avgifter		13 371 630	12 600 988
Konserngjeld	6	6 684 559	6 927 383
Annen kortsiktig gjeld		8 048 487	6 786 666
<b>Sum kortsiktig gjeld</b>		<b>35 643 947</b>	<b>39 091 080</b>
<b>SUM GJELD</b>		<b>41 643 947</b>	<b>45 091 080</b>
<b>SUM GJELD OG EGENKAPITAL</b>		<b>46 762 288</b>	<b>49 792 736</b>


Oslø,


  
Bjørne Byhring  
styremedlem

  
Claes-Erik Johan Skog  
styremedlem

  
Elisabeth Brochmann  
styreleder/daglig leder

  
Caroline Brochmann Byhring  
styremedlem

  
Christen Brochmann Byhring  
styremedlem

  
Arne Espen Kårisen  
styremedlem



## Note 1 Regnskapsprinsipper

Årsregnskapet er satt opp i samsvar med regnskapsloven og God regnskapsskikk .

### Driftsinntekter

Inntektsføring ved salg av varer skjer på leveringstidspunktet. Tjenester inntektsføres etter hvert som de leveres.

### Skatt

Skattekostnaden i resultatregnskapet omfatter både periodens betalbare skatt og endring i utsatt skatt. Utsatt skatt er beregnet med 22 % på grunnlag av de midlertidige forskjeller som eksisterer mellom regnskapsmessige og skattemessige verdier, samt ligningsmessig underskudd til fremføring ved utgangen av regnskapsåret. Skatteøkende og skattereduserende midlertidige forskjeller som reverserer eller kan reverseres i samme periode er utlignet og nettoført.

### Klassifisering og vurdering av anleggsmidler

Anleggsmidler omfatter eiendeler bestemt til varig eie og bruk. Anleggsmidler er vurdert til anskaffelseskost. Varige driftsmidler balanseføres og avskrives over driftsmidlets økonomiske levetid. Avskrivningsperioden for fast eiendom anskaffet etter 2009 er dekomponert i en del som gjelder råbygget og en del som gjelder faste tekniske installasjoner. Varige driftsmidler nedskrives til gjenvinnbart beløp ved verdifall som forventes ikke å være forbigående. Gjenvinnbart beløp er det høyeste av netto salgsverdi og verdi i bruk. Verdi i bruk er nåverdi av fremtidige kontantstrømmer knyttet til eiendelen. Nedskrivningen reverseres når grunnlaget for nedskrivningen ikke lenger er til stede.

### Klassifisering og vurdering av omløpsmidler

Omløpsmidler og kortsiktig gjeld omfatter normalt poster som forfaller til betaling innen ett år etter balansedagen, samt poster som knytter seg til varekretsløpet. Omløpsmidler vurderes til laveste verdi av anskaffelseskost og virkelig verdi.

### Varer

Varer er vurdert til det laveste av anskaffelseskost og netto salgsverdi.

### Fordringer

Kundefordringer og andre fordringer oppføres til pålydende etter fradrag for avsetning til forventet tap. Avsetning til tap gjøres på grunnlag av en individuell vurdering av de enkelte fordringene.

### Pensjonsforpliktelser

Pensjonsforpliktelser finansiert over driften er beregnet og balanseført under avsetning for forpliktelser. Pensjonsordninger finansiert via sikrede ordninger er ikke balanseført. Pensjonspremien anses i disse tilfeller som pensjonskostnad og klassifiseres sammen med lønnskostnader.



## Note 2 Lønnskostnader og ytelser, godtgjørelser til daglig leder, styret og revisor

### Lønnskostnader

	2024	2023
Lønninger	37 328 402	31 024 376
Arbeidsgiveravgift	8 118 176	7 464 923
Pensjonskostnader	1 477 835	1 226 798
Andre ytelser	448 140	642 351
<b>Sum</b>	<b>47 372 552</b>	<b>40 358 449</b>

Selskapet har i 2024 sysselsatt 86 årsverk.

### Pensjonsforpliktelser

Selskapet er pliktig til å ha tjenstepensjonsordning etter lov om obligatorisk tjenstepensjon. Selskapets pensjonsordninger tilfredsstiller kravene i denne lov.

## Note 3 Varige driftsmidler

	Maskiner og anlegg	Driftsløsøre, inventar ol.	Totalt
Anskaffelseskost pr. 01.01.2024	14 787 223	18 562 652	33 349 875
Tilgang kjøpte anleggsmidler	2 142 163	2 407 558	4 549 721
<b>Anskaffelseskost 31.12.2024</b>	<b>16 929 386</b>	<b>20 970 210</b>	<b>37 899 596</b>
Akumulerte avskrivninger pr. 01.01.2024	13 474 760	10 871 224	24 345 984
Bokført verdi 01.01.2024	1 312 463	7 691 428	9 003 891
Tilgang i året	2 142 163	2 407 558	4 549 721
Årets avskrivning og nedskrivning	370 698	1 153 522	1 524 220
<b>Bokført verdi 31.12.2024</b>	<b>3 083 928</b>	<b>8 945 465</b>	<b>12 029 393</b>
Økonomisk levetid	10 år	3/5/10 år	
Avskrivningsplan	Lineær	Lineær	

Selskapet leier lokal av søsterselskap, leie 2024 er kostnadsført med kr 9 453 421.



## Note 4 Skatt

	2024	2023
<b>Årets skattekostnad</b>		
Resultatført skatt på ordinært resultat:		
Betalbar skatt	424 877	303 037
Endring i utsatt skattefordel	126 479	129 151
<b>Skattekostnad ordinært resultat</b>	<b>551 356</b>	<b>432 188</b>
Skattepliktig inntekt:		
Resultat før skatt	2 474 423	1 954 955
Permanente forskjeller	31 740	9 537
Endring i midlertidige forskjeller	-574 905	-587 050
Avgitt konsernbidrag	-1 931 258	-1 377 441
<b>Skattepliktig inntekt</b>	<b>0</b>	<b>1</b>
Betalbar skatt i balansen:		
Betalbar skatt på årets resultat	424 877	303 037
Betalbar skatt på avgitt konsernbidrag	-424 877	-303 037
<b>Sum betalbar skatt i balansen</b>	<b>0</b>	<b>0</b>
Beregning av effektiv skattesats		
Resultat før skatt	2 474 423	1 954 955
Beregnet skatt av resultat før skatt	544 373	430 090
Skatteeffekt av permanente forskjeller	6 983	2 098
<b>Sum</b>	<b>551 356</b>	<b>432 188</b>
Effektiv skattesats	22,3 %	22,1 %

Skatteeffekten av midlertidige forskjeller som har gitt opphav til utsatt skatt og utsatte skattefordeler, spesifisert på typer av midlertidige forskjeller

	2024	2023	Endring
Varige driftsmidler	-863 416	-1 588 322	-724 905
Varebeholdning	0	0	-1
Fordringer	-83 173	-83 172	1
Avsetninger mv	-150 000	0	150 000
<b>Sum</b>	<b>-1 096 589</b>	<b>-1 671 494</b>	<b>-574 905</b>
<b>Grunnlag for utsatt skattefordel</b>	<b>-1 096 589</b>	<b>-1 671 494</b>	<b>-574 905</b>
<b>Utsatt skattefordel (22 %)</b>	<b>-241 250</b>	<b>-367 729</b>	<b>-126 479</b>

## Note 5 Egenkapital

	Aksjekapital	Annen egenkapital	Sum egenkapital
Pr. 31.12.2023	1 140 000	3 561 655	4 701 655
Årets resultat		1 923 067	1 923 067
Konsernbidrag avgitt		-1 506 381	-1 506 381
<b>Pr 31.12.2024</b>	<b>1 140 000</b>	<b>3 978 341</b>	<b>5 118 341</b>



## Note 6 Mellomværende med selskap i samme konsern m.v.

	2024	2023
<b>Fordringer</b>		
Continental Holding AS	0	1 325 016
AS Contintalkomplekset	80 280	5 502 393
Dagligstuen AS	2 295 552	4 050 883
Hotel Continental AS	3 665 768	15 721 186
<b>Sum</b>	<b>6 041 600</b>	<b>26 599 478</b>
<b>Gjeld</b>		
AS Contintalkomplekset	1 962 807	1 844 809
Continental Holding AS	526 727	0
Hotel Continental AS	0	1 000 195
Hotell- og Restauranhuset Continental AS	4 070 065	4 082 379
<b>Sum</b>	<b>6 559 599</b>	<b>6 927 383</b>

Alle mellomværende er av kortsiktig karakter

### Ansvarlig lån:

Hotell og Restauranhuset Continental AS har ytet et ansvarlig lån på kr 6 000 000.

## Note 7 Likvider

Selskapet er med i konsernkontosystemet med Hotell- og Restauranhuset Continental AS som hovedselskap. Innstående i konsernkontosystemet presenteres som bankinnskudd i selskapets regnskap. Gjeld i konsernkontosystemet presenteres som gjeld til kredittinstitusjoner i selskapets regnskap.

	2024	2023
Skattetrekksmidler	4 857 501	4 501 976
Øvrige bankinnskudd og kontanter	33 375	33 375
Fordring konsernkontosystem	12 492 849	0
<b>Sum bankinnskudd og kontanter</b>	<b>17 383 724</b>	<b>4 535 351</b>
Gjeld konsernkontosystem	0	3 894 245
<b>Sum gjeld til kredittinstitusjoner</b>	<b>0</b>	<b>3 894 245</b>



## Note 8 Aksjonærer

Aksjekapitalen i Theatercafeen AS pr. 31.12 består av:

	<u>Antall</u>	<u>Pålydende</u>	<u>Bokført</u>
Ordinære aksjer	11 400	100,0	1 140 000
<b>Sum</b>	<b>11 400</b>		<b>1 140 000</b>

## Eierstruktur

De største aksjonærene i % pr. 31.12 var:

	<u>Ordinære</u>	<u>Eierandel</u>	<u>Stemmeandel</u>
Hotell- og Restauranhuset Continental AS	11 400	100,0	100,0

Selskapet inngår i konsernregnskapet til Continental Holding AS, som har adresse Stortingsgaten 24, 0161 Oslo.





**forvis  
mazars**

Fr. Nansens vei 19

0369 Oslo

Norway

Tel +47 23 19 63 00

[forvismazars.com/no/no](https://forvismazars.com/no/no)

Til generalforsamlingen i Theatercafeen AS

## Uavhengig revisors beretning

### Konklusjon

Vi har revidert årsregnskapet for Theatercafeen AS som viser et overskudd på kr 1 923 066. Årsregnskapet består av balanse per 31. desember 2024, resultatregnskap for regnskapsåret avsluttet per denne datoen og noter til årsregnskapet, herunder et sammendrag av viktige regnskapsprinsipper.

Etter vår mening

- oppfyller årsregnskapet gjeldende lovkrav, og
- gir årsregnskapet et rettviseende bilde av selskapets finansielle stilling per 31. desember 2024 og av dets resultater for regnskapsåret avsluttet per denne datoen i samsvar med regnskapslovens regler og god regnskapsskikk i Norge.

### Grunnlag for konklusjonen

Vi har gjennomført revisjonen i samsvar med International Standards on Auditing (ISA-ene). Våre oppgaver og plikter i henhold til disse standardene er beskrevet nedenfor under "Revisors oppgaver og plikter ved revisjonen av årsregnskapet". Vi er uavhengige av selskapet i samsvar med kravene i relevante lover og forskrifter i Norge og International Code of Ethics for Professional Accountants (inkludert internasjonale uavhengighetsstandarder) utstedt av International Ethics Standards Board for Accountants (IESBA-reglene), og vi har overholdt våre øvrige etiske forpliktelser i samsvar med disse kravene. Innhentet revisjonsbevis er etter vår vurdering tilstrekkelig og hensiktsmessig som grunnlag for vår konklusjon.

### Ledelsens ansvar for årsregnskapet

Styret og daglig leder (ledelsen) er ansvarlige for å utarbeide årsregnskapet og for at det gir et rettviseende bilde i samsvar med regnskapslovens regler og god regnskapsskikk i Norge. Ledelsen er også ansvarlig for slik internkontroll som den finner nødvendig for å kunne utarbeide et årsregnskap som ikke inneholder vesentlig feilinformasjon, verken som følge av misligheter eller utilsiktede feil.

Ved utarbeidelsen av årsregnskapet må ledelsen ta standpunkt til selskapets evne til fortsatt drift og opplyse om forhold av betydning for fortsatt drift. Forutsetningen om fortsatt drift skal legges til grunn for årsregnskapet så lenge det ikke er sannsynlig at virksomheten vil bli avvirket.

Forvis Mazars AS

Org. no. 979 605 994



**forvis  
mazars**

### **Revisors oppgaver og plikter ved revisjonen av årsregnskapet**

Vårt mål er å oppnå betryggende sikkerhet for at årsregnskapet som helhet ikke inneholder vesentlig feilinformasjon, verken som følge av misligheter eller utilsiktede feil, og å avgi en revisjonsberetning som inneholder vår konklusjon. Betryggende sikkerhet er en høy grad av sikkerhet, men ingen garanti for at en revisjon utført i samsvar med ISA-ene, alltid vil avdekke vesentlig feilinformasjon. Feilinformasjon kan oppstå som følge av misligheter eller utilsiktede feil. Feilinformasjon er å anse som vesentlig dersom den enkeltvis eller samlet med rimelighet kan forventes å påvirke de økonomiske beslutningene som brukerne foretar på grunnlag av årsregnskapet.

Oslo, 04.06.2025

Forvis Mazars AS

Rune Jalving  
statsautorisert revisor