



ÅRSREGNSKAPET FOR REGNSKAPSÅRET 2021 - GENERELL INFORMASJON

Enheten

Organisasjonsnummer:	915 299 679
Organisasjonsform:	Aksjeselskap
Foretaksnavn:	CURIDA HOLDING AS
Forretningsadresse:	Solbærvegen 5 2409 ELVERUM

Regnskapsår

Årsregnskapets periode:	01.01.2021 - 31.12.2021
-------------------------	-------------------------

Konsern

Mørselskap i konsern:	Ja
Konsernregnskap lagt ved:	Ja

Regnskapsregler

Regler for små foretak benyttet:	Nei
Benyttet ved utarbeidelsen av årsregnskapet til selskapet:	Regnskapslovens alminnelige regler
Benyttet ved utarbeidelsen av årsregnskapet til konsernet:	Regnskapslovens alminnelige regler

Årsregnskapet fastsatt av kompetent organ

Bekreftet av representant for selskapet:	terje.gabrielsen@curida.no
Dato for fastsettelse av årsregnskapet:	14.06.2022

Grunnlag for avgivelse

År 2021: Årsregnskapet er elektronisk innlevert
År 2020: Tall er hentet fra elektronisk innlevert årsregnskap fra 2021

Det er ikke krav til at årsregnskapet m.v. som sendes til Regnskapsregisteret er undertegnet. Kontrollen på at dette er utført ligger hos revisor/enhetens øverste organ. Sikkerheten ivaretas ved at innsender har rolle/rettighet for innsending av årsregnskapet via Altinn, og ved at det bekreftes at årsregnskapet er fastsatt av kompetent organ.

Brønnøysundregistrene, 07.07.2023



Resultatregnskap

Beløp i: NOK	Note	2021	2020
RESULTATREGNSKAP			
Kostnader			
Annen driftskostnad	2	930 766	987 287
Sum kostnader		930 766	987 287
Driftsresultat		-930 766	-987 287
Finansinntekter og finanskostnader			
Renteinntekt fra foretak i samme konsern		9 306 612	7 290 197
Annen renteinntekt		30 011	14 144
Annen finansinntekt		8 039	4 439
Sum finansinntekter		9 344 662	7 308 780
Rentekostnad til foretak i samme konsern		330 285	550 426
Annen rentekostnad		2 848 597	1 764 698
Annen finanskostnad		3 563	
Sum finanskostnader		3 182 445	2 315 124
Netto finans		6 162 217	4 993 656
Ordinært resultat før skattekostnad		5 231 451	4 006 369
Skattekostnad på ordinært resultat	5	1 150 919	881 401
Ordinært resultat etter skattekostnad		4 080 532	3 124 968
Årsresultat		4 080 532	3 124 968
Overføringer og disponeringer			
Avsatt til annen egenkapital	4	4 080 532	3 124 968
Sum overføringer og disponeringer		4 080 532	3 124 968



Balanse

Beløp i: NOK	Note	2021	2020
BALANSE - EIENDELER			
Anleggsmidler			
Immaterielle eiendeler			
Finansielle anleggsmidler			
Investering i datterselskap	6,8	166 503 653	162 423 121
Investering i annet foretak i samme konsern	6		
Lån til foretak i samme konsern		9 950 000	9 950 000
Sum finansielle anleggsmidler		176 453 653	172 373 121
Sum anleggsmidler		176 453 653	172 373 121
Omløpsmidler			
Varer			
Fordringer			
Andre kortsiktige fordringer		22 193	29 903
Krav på innbetaling av selskapskapital	7,8	63 854 589	129 432 246
Sum fordringer		63 876 782	129 462 149
Bankinnskudd, kontanter og lignende			
Bankinnskudd, kontanter o.l.	7	12 873 626	9 092 978
Sum bankinnskudd, kontanter og lignende		12 873 626	9 092 978
Sum omløpsmidler		76 750 408	138 555 127
SUM EIENDELER		253 204 061	310 928 248
BALANSE - EGENKAPITAL OG GJELD			
Egenkapital			
Innskutt egenkapital			
Aksjekapital	3,4	51 835 613	43 738 144
Overkurs	4	113 715 248	91 822 091
Sum innskutt egenkapital		165 550 861	135 560 235



Balanse

Beløp i: NOK	Note	2021	2020
Opptjent egenkapital			
Annen egenkapital	4	12 257 526	8 176 994
Sum opptjent egenkapital		12 257 526	8 176 994
Sum egenkapital		177 808 387	143 737 229
Gjeld			
Langsiktig gjeld			
Annen langsiktig gjeld			
Obligasjonslån	9	8 587 405	8 257 120
Gjeld til kredittinstitusjoner	9	49 687 500	35 000 000
Øvrig langsiktig gjeld	9	2 049 828	2 650 000
Sum annen langsiktig gjeld		60 324 733	45 907 120
Sum langsiktig gjeld		60 324 733	45 907 120
Kortsiktig gjeld			
Sertifikatlån	7	13 529 777	115 581 573
Gjeld til kredittinstitusjoner	7		2 725 908
Leverandørgjeld		58 906	475 417
Betalbar skatt	5		
Annen kortsiktig gjeld		1 482 259	2 500 000
Sum kortsiktig gjeld		15 070 942	121 282 898
Sum gjeld		75 395 675	167 190 018
SUM EGENKAPITAL OG GJELD		253 204 062	310 927 247



Konsernets resultatregnskap

Beløp i: NOK	Note	2021	2020
RESULTATREGNSKAP			
Inntekter			
Salgsinntekter	10	156 403 763	129 225 462
Annen driftsinntekt		227 521	142 199
Sum inntekter		156 631 284	129 367 661
Kostnader			
Endring i beholdning av varer under tilvirkning og ferdig tilvirkede varer		-13 905 712	5 915 477
Varekjøp		48 943 051	36 851 751
Lønnskostnad	2	84 948 812	72 842 644
Avskrivning	3	8 107 904	8 189 799
Annen driftskostnad	2	35 745 622	32 982 775
Sum kostnader		163 839 677	156 782 446
Driftsresultat		-7 208 393	-27 414 785
Finansinntekter og finanskostnader			
Annen renteinntekt		31 100	16 360
Annen finansinntekt		4 615 717	1 924 892
Sum finansinntekter		4 646 817	1 941 252
Annen rentekostnad		3 465 970	2 497 358
Annen finanskostnad		4 027 593	2 605 188
Sum finanskostnader		7 493 563	5 102 546
Netto finans		-2 846 746	-3 161 294
Ordinært resultat før skattekostnad		-10 055 139	-30 576 079
Skattekostnad på ordinært resultat	4	36 285	10 117
Ordinært resultat etter skattekostnad		-10 091 424	-30 586 196
Årsresultat	5	-10 091 424	-30 586 196
Overføringer og disponeringer			
Udekket tap		-10 091 424	-30 586 196



Konsernets resultatregnskap

Beløp i: NOK	Note	2021	2020
Sum overføringer og disponeringer		-10 091 424	-30 586 196



Konsernets balanse

Beløp i: NOK	Note	2021	2020
BALANSE - EIENDELER			
Anleggsmidler			
Immaterielle eiendeler			
Immaterielle eiendeler	3	9 904 109	11 614 695
Utsatt skattefordel	4	6 878 166	6 914 451
Goodwill	3	13 290 000	15 505 000
Sum immaterielle eiendeler		30 072 275	34 034 146
Varige driftsmidler			
Tomter og bygninger	3,8	3 403 307	3 572 013
Anlegg under utførelse	3,8	46 310 984	32 263 233
Maskiner og anlegg	3,8	17 832 578	18 254 193
Driftsløsøre, inventar, verktøy, kontormaskiner og lignende	3,8	828 575	546 369
Sum varige driftsmidler		68 375 444	54 635 808
Sum anleggsmidler		98 447 719	88 669 954
Omløpsmidler			
Varer			
Varelager	8,11	42 373 841	27 702 207
Varer i arbeid		3 768 145	
Sum varer		46 141 986	27 702 207
Fordringer			
Kundefordringer	8	39 001 948	30 869 634
Andre fordringer		4 964 654	2 478 062
Sum fordringer		43 966 602	33 347 696
Bankinnskudd, kontanter og lignende			
Bankinnskudd, kontanter o.l.	7	12 910 308	6 424 454
Sum bankinnskudd, kontanter og lignende		12 910 308	6 424 454
Sum omløpsmidler		103 018 896	67 474 357
SUM EIENDELER		201 466 615	156 144 311



Konsernets balanse

Beløp i: NOK	Note	2021	2020
BALANSE - EGENKAPITAL OG GJELD			
Egenkapital			
Innskutt egenkapital			
Aksjekapital	5	51 835 613	43 738 144
Overkurs	5	113 717 948	91 824 791
Sum innskutt egenkapital		165 553 561	135 562 935
Opptjent egenkapital			
Udekket tap	5	108 883 628	98 792 204
Sum opptjent egenkapital		-108 883 628	-98 792 204
Sum egenkapital		56 669 933	36 770 731
Gjeld			
Langsiktig gjeld			
Annen langsiktig gjeld			
Gjeld til kredittinstitusjoner	8,9	65 283 265	51 598 689
Øvrig langsiktig gjeld	9	5 789 838	26 111 684
Sum annen langsiktig gjeld		71 073 103	77 710 373
Sum langsiktig gjeld		71 073 103	77 710 373
Kortsiktig gjeld			
Gjeld til eksterne parter	9	447 364	447 364
Leverandørgjeld	9	10 565 458	7 475 369
Skyldige offentlige avgifter		7 573 527	6 431 137
Annen kortsiktig gjeld	9	55 137 230	27 309 337
Sum kortsiktig gjeld		73 723 579	41 663 207
Sum gjeld		144 796 682	119 373 580
SUM EGENKAPITAL OG GJELD		201 466 615	156 144 311



Brønnøysundregistrene

ÅRSREGNSKAP FOR REGNSKAPSÅRET 2021 - GENERELL INFORMASJON

Journalnummer: 2022 535738

Enheten

Organisasjonsnummer: 915 299 679
Organisasjonsform: Aksjeselskap
Foretaksnavn: CURIDA HOLDING AS
Forretningsadresse: Solbærvegen 5
2409 ELVERUM

Regnskapsår

Årsregnskapets periode: 01.01.2021 - 31.12.2021

Konsern

Morselskap i konsern: Ja
Konsernregnskap lagt ved: Ja

Regnskapsregler

Regler for små foretak benyttet: Nei
Benyttet ved utarbeidelsen av
årsregnskapet til selskapet: Regnskapslovens alminnelige regler
Benyttet ved utarbeidelsen av
årsregnskapet til konsernet: Regnskapslovens alminnelige regler

Årsregnskapet fastsatt av kompetent organ

Bekreftet av representant for selskapet: terje.gabrielsen@curida.no
Dato for fastsettelse av årsregnskapet: 14.06.2022

Revisjon

Ekstern autorisert regnskapsfører har i løpet av regnskapsåret bistått ved den løpende regnskapsføringen eller utført andre tjenester for selskapet enn å utarbeide årsregnskapet: Ja

Grunnlag for avgivelse

År 2021: Årsregnskap er elektronisk innlevert.
År 2020: Tall er hentet fra elektronisk innlevert årsregnskap fra 2021.

Det er ikke krav til at årsregnskapet m.v. som sendes til Regnskapsregisteret er undertegnet. Kontrollen på at dette er utført ligger hos revisor/enhetens øverste organ. Sikkerheten ivaretas ved at innsender har rolle/rettighet for innsending av årsregnskapet via Altinn, og ved at det bekreftes at årsregnskapet er fastsatt av kompetent organ.

Brønnøysundregistrene, 30.06.2022

Brønnøysundregistrene
Postadresse: Postboks 900, 8910 Brønnøysund
Telefon: 75 00 75 00
E-post: firmapost@brreg.no Internett: www.brreg.no
Organisasjonsnummer: 974 760 673



Organisasjonsnr: 915 299 679
CURIDA HOLDING AS

RESULTATREGNSKAP

Beløp i: NOK	Note	2021	2020
RESULTATREGNSKAP			
Kostnader			
Annen driftskostnad	2	930 766	987 287
Sum kostnader		930 766	987 287
Driftsresultat		-930 766	-987 287
Finansinntekter og finanskostnader			
Renteinntekt fra foretak i samme konsern		9 306 612	7 290 197
Annen renteinntekt		30 011	14 144
Annen finansinntekt		8 039	4 439
Sum finansinntekter		9 344 662	7 308 780
Rentekostnad til foretak i samme konsern		330 285	550 426
Annen rentekostnad		2 848 597	1 764 698
Annen finanskostnad		3 563	
Sum finanskostnader		3 182 445	2 315 124
Netto finans		6 162 217	4 993 656
Ordinært resultat før skattekostnad			
Skattekostnad på ordinært resultat	5	1 150 919	881 401
Ordinært resultat etter skattekostnad		4 080 532	3 124 968
Årsresultat		4 080 532	3 124 968
Overføringer og disponeringer			
Avsatt til annen egenkapital	4	4 080 532	3 124 968
Sum overføringer og disponeringer		4 080 532	3 124 968



Organisasjonsnr: 915 299 679
CURIDA HOLDING AS

BALANSE

Beløp i: NOK Note 2021 2020

BALANSE - EIENDELER

Anleggsmidler

Immaterielle eiendeler

Finansielle anleggsmidler

Investering i datterselskap	6,8	166 503 653	162 423 121
Investering i annet foretak i samme konsern	6		
Lån til foretak i samme konsern		9 950 000	9 950 000
Sum finansielle anleggsmidler		176 453 653	172 373 121
Sum anleggsmidler		176 453 653	172 373 121

Omløpsmidler

Varer

Fordringer

Andre kortsiktige fordringer		22 193	29 903
Krav på innbetaling av selskapskapital	7,8	63 854 589	129 432 246
Sum fordringer		63 876 782	129 462 149

Bankinnskudd, kontanter og lignende

Bankinnskudd, kontanter o. l.	7	12 873 626	9 092 978
Sum bankinnskudd, kontanter og lignende		12 873 626	9 092 978
Sum omløpsmidler		76 750 408	138 555 127

SUM EIENDELER 253 204 061 310 928 248

BALANSE - EGENKAPITAL OG GJELD

Egenkapital

Innskutt egenkapital

Aksjekapital	3,4	51 835 613	43 738 144
Overkurs	4	113 715 248	91 822 091
Sum innskutt egenkapital		165 550 861	135 560 235

Opptjent egenkapital

Annen egenkapital	4	12 257 526	8 176 994
Sum opptjent egenkapital		12 257 526	8 176 994



Sum egenkapital		177 808 387	143 737 229
Gjeld			
Langsiktig gjeld			
Annen langsiktig gjeld			
Obligasjonslån	9	8 587 405	8 257 120
Gjeld til			
kredittinstitusjoner	9	49 687 500	35 000 000
Øvrig langsiktig gjeld	9	2 049 828	2 650 000
Sum annen langsiktig gjeld		60 324 733	45 907 120
Sum langsiktig gjeld		60 324 733	45 907 120
Kortsiktig gjeld			
Sertifikatlån	7	13 529 777	115 581 573
Gjeld til			
kredittinstitusjoner	7		2 725 908
Leverandørgjeld		58 906	475 417
Betalbar skatt	5		
Annen kortsiktig gjeld		1 482 259	2 500 000
Sum kortsiktig gjeld		15 070 942	121 282 898
Sum gjeld		75 395 675	167 190 018
SUM EGENKAPITAL OG GJELD		253 204 062	310 927 247



Organisasjonsnr: 915 299 679
CURIDA HOLDING AS

KONSERNRESULTATREGNSKAP

Beløp i: NOK	Note	2021	2020
RESULTATREGNSKAP			
Inntekter			
Salgsinntekter	10	156 403 763	129 225 462
Annen driftsinntekt		227 521	142 199
Sum inntekter		156 631 284	129 367 661
Kostnader			
Endring i beholdning av varer under tilvirkning og ferdig tilvirkede varer		-13 905 712	5 915 477
Varekjøp		48 943 051	36 851 751
Lønnskostnad	2	84 948 812	72 842 644
Avskrivning	3	8 107 904	8 189 799
Annen driftskostnad	2	35 745 622	32 982 775
Sum kostnader		163 839 677	156 782 446
Driftsresultat		-7 208 393	-27 414 785
Finansinntekter og finanskostnader			
Annen renteinntekt		31 100	16 360
Annen finansinntekt		4 615 717	1 924 892
Sum finansinntekter		4 646 817	1 941 252
Annen rentekostnad		3 465 970	2 497 358
Annen finanskostnad		4 027 593	2 605 188
Sum finanskostnader		7 493 563	5 102 546
Netto finans		-2 846 746	-3 161 294
Ordinært resultat før skattekostnad			
Skattekostnad på ordinært resultat	4	36 285	10 117
Ordinært resultat etter skattekostnad		-10 091 424	-30 586 196
Årsresultat	5	-10 091 424	-30 586 196
Overføringer og disponeringer			
Udekket tap		-10 091 424	-30 586 196
Sum overføringer og disponeringer		-10 091 424	-30 586 196



Organisasjonsnr: 915 299 679
CURIDA HOLDING AS

KONSERNBALANSE

Beløp i: NOK	Note	2021	2020
BALANSE - EIENDELER			
Anleggsmidler			
Immaterielle eiendeler			
Immaterielle eiendeler	3	9 904 109	11 614 695
Utsatt skattefordel	4	6 878 166	6 914 451
Goodwill	3	13 290 000	15 505 000
Sum immaterielle eiendeler		30 072 275	34 034 146
Varige driftsmidler			
Tomter og bygninger	3,8	3 403 307	3 572 013
Anlegg under utførelse	3,8	46 310 984	32 263 233
Maskiner og anlegg	3,8	17 832 578	18 254 193
Driftsløsøre, inventar, verktøy, kontormaskiner og lignende	3,8	828 575	546 369
Sum varige driftsmidler		68 375 444	54 635 808
Sum anleggsmidler		98 447 719	88 669 954
Omløpsmidler			
Varer			
Varelager	8,11	42 373 841	27 702 207
Varer i arbeid		3 768 145	
Sum varer		46 141 986	27 702 207
Fordringer			
Kundefordringer	8	39 001 948	30 869 634
Andre fordringer		4 964 654	2 478 062
Sum fordringer		43 966 602	33 347 696
Bankinnskudd, kontanter og lignende			
Bankinnskudd, kontanter o. l.	7	12 910 308	6 424 454
Sum bankinnskudd, kontanter og lignende		12 910 308	6 424 454
Sum omløpsmidler		103 018 896	67 474 357
SUM EIENDELER		201 466 615	156 144 311
BALANSE - EGENKAPITAL OG GJELD			
Egenkapital			
Innskutt egenkapital			
Aksjekapital	5	51 835 613	43 738 144
Overkurs	5	113 717 948	91 824 791



Sum innskutt egenkapital		165 553 561	135 562 935
Opptjent egenkapital			
Udekket tap	5	108 883 628	98 792 204
Sum opptjent egenkapital		-108 883 628	-98 792 204
Sum egenkapital		56 669 933	36 770 731
Gjeld			
Langsiktig gjeld			
Annen langsiktig gjeld			
Gjeld til			
kredittinstitusjoner	8,9	65 283 265	51 598 689
Øvrig langsiktig gjeld	9	5 789 838	26 111 684
Sum annen langsiktig gjeld		71 073 103	77 710 373
Sum langsiktig gjeld		71 073 103	77 710 373
Kortsiktig gjeld			
Gjeld til eksterne parter	9	447 364	447 364
Leverandørgjeld	9	10 565 458	7 475 369
Skyldige offentlige avgifter		7 573 527	6 431 137
Annen kortsiktig gjeld	9	55 137 230	27 309 337
Sum kortsiktig gjeld		73 723 579	41 663 207
Sum gjeld		144 796 682	119 373 580
SUM EGENKAPITAL OG GJELD		201 466 615	156 144 311



Organisasjonsnr: 915 299 679
CURIDA HOLDING AS

NOTEOPPLYSNINGER - SELSKAP - alle poster oppgitt i hele tall

Note
1

Regnskapsprinsipper
Se vedlagte regnskap

Note
2

Antall årsverk i regnskapsåret
0.00

Sum _____ Beløp

Balanseført verdi 31.12. _____ Varige driftsmidler Immaterielle eiend.

Konsernregnskap

Morselskapet sitt navn

Forretningskontor for morselskapet

Begrunnelse for at datterselskap er utelatt fra konsolideringen

Konsern, tilknyttet selskap m.v. - fordringer og gjeld

Fordringer

Samlet beløp - tilknyttet selskap _____ Årets _____ Fjorårets _____

Samlet beløp - foretak i samme konsern _____ Årets _____ Fjorårets _____

Samlet beløp - foretak i samme konsern _____ Årets _____ Fjorårets _____



Organisasjonsnr: 915 299 679
CURIDA HOLDING AS

NOTEOPPLYSNINGER - KONSERN - alle poster oppgitt i hele tall

Note
1

Regnskapsprinsipper
Se vedlagte regnskap

Note
2

Antall årsverk i regnskapsåret
126.00

Sum _____ Beløp

Balanseført verdi 31.12. _____ Varige driftsmidler Immaterielle eiend.

Konsernregnskap

Morselskapet sitt navn

Forretningskontor for morselskapet

Begrunnelse for at datterselskap er utelatt fra konsolideringen

Konsern, tilknyttet selskap m.v. - fordringer og gjeld

Fordringer

Samlet beløp - tilknyttet selskap _____ Årets _____ Fjorårets _____

Samlet beløp - foretak i samme konsern _____ Årets _____ Fjorårets _____

Samlet beløp - foretak i samme konsern _____ Årets _____ Fjorårets _____



Curida Group and Curida Holding AS

Report from the Board of Directors for 2021

Business idea and location

The Curida group is a Contract Development Manufacturing Organisation (CDMO). The group is located in Elverum (including the parent company) and in Ås. Curida Eiendom AS owns the property in which Curida AS operates and Curida Holding AS is the holding company for the group.

Important milestones 2021

The group has in 2021 delivered important milestones on both development contracts and tech transfer contracts signed with customers in 2019/2020. All development activities are co-funded by customers except one of the development projects. This project is in the closing phase and documentation is now sent for approval by the authorities.

The manufacturing at both Elverum and Ås has shown significant growth on new products during 2021. These achievements are confirming the growth planned in the coming years when the commercial manufacturing phase of the contracts starts in 2022/2023. For the first time the group delivers a positive EBITDA of 1 MNOK consolidated.

Going concern

The global geopolitical situation might represent a financial risk for Curida Holding AS and the Curida group. Currently we experienced some challenges in supply of materials. We have so far seen limited risk related to revenue. We are constantly monitoring the situation and have continuous dialogue with our customers and suppliers.

With contracts signed in 2019/2020 (see above) and with the new capital increase of 30 MNOK in April 2021 and the increase of 40 MNOK long term credit line with DNB in 2021, the board of directors are of the opinion that the conditions for a going concern for the group are in place. The group has a cash balance of MNOK 12.9 MNOK at the end of 2021 and unutilized credit limit of 16 MNOK. The board of Curida Holding AS has issued a guarantee to Curida AS for continued operation.

On this basis and in accordance with §3-3a of the Norwegian Accounting Act, the Board of Directors confirms that the going concern assumption, on which the financial statements have been prepared, is considered to be appropriate.

Accounting information

The board of directors is of the opinion that the accounts presented including notes give adequate information about the group's operations and status at year's end. Curida Holding AS operating loss is -0.9 MNOK compared to a loss of -1 MNOK in 2020. Net cash from operating activities is -36.6 MNOK and the main reason for the difference is an increase in group receivables. Net income in 2021 is 4.1 MNOK compared to 3.1 MNOK in

Report from the Board of Directors Curida Group 2021

Page 1



2020. The main reason for the increased profit is increased interest income from group companies.

Group revenue increase from 129.4 MNOK in 2020 to 156.6 MNOK in 2021 due to higher production volumes on signed contracts for Curida AS and increased market demand for Ås Produksjonslab AS. Operating loss improved from -27.4 MNOK in 2020 to -7.2 MNOK in 2021 while net cash flow from operating activities decreased from -14.4 MNOK in 2020 to -17.9 MNOK in 2021. The main reasons for the difference in operating profit and cash flow is increased working capital due to the growth.

Net loss for 2021 was -10.1 MNOK compared to -30.6 MNOK in 2020 where the improvement is mainly explained by higher production volumes and higher margins on development projects.

The board proposes the following allocation of the profit NOK 4.080.532,- in Curida Holding AS

Allocated to other equity:	NOK	4.080.532
Net profit for the year	NOK	4.080.532

Working conditions

The Group has an average of 126 full time employees in 2021 (of which 75 women and 51 men) and the board's opinion is that the working conditions and the general wellbeing in the workplace are good. Total sick leave is 5,2 % of which the majority is related to non work-related issues. The total number of accidents in 2021 was 8 of which 1 resulted in minor injuries with sick leave..Part time positions are used to a low degree and most employees in the group have 100% positions.

Annual assessments are performed with regards to discrimination and inequalities including the share between men and women employed in the group. The assessment included the share of men and women in senior positions including salaries. Assessments have not identified any indications of discrimination between genders or ethnicities. The Board of Directors have therefore concluded that no special measures are needed with regards to equality or discrimination.

The group has a recruitment and personnel policy that will ensure equal opportunities and rights and prevent discrimination on the grounds of ethnicity, national origin, descent, skin color, language or religion.


The group has an insurance for the Board of Directors and the Managing Director in place. There are no employees in the parent company.



ESG

Curida Holding AS and the Group works to comply with all rules and regulations concerning environmental, social and governance matters. Curida Holding AS and the Group has assessed its activities and concluded that its activities do not pollute the external environment and that at present no protective actions are required.


Oslo, March 31, 2022


Øyvind Kongstun Arnesen
Chairman

Christer Kjos

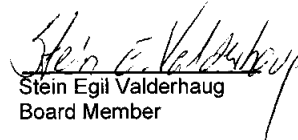
Christer Kjos
Board Member

Electronically
signed by
Christer Kjos
Member Board
Date: Apr 7, 2022
14:38 GMT+2

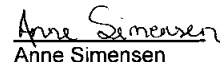

Thomas Wrede-Holm
Board Member


Henrik Romero Falch
Board Member


Per-Sveno Thoresen
Board Member


Stein Egil Valderhaug
Board Member


Leif Rune Skjymo
CEO


Anne Simensen
Board Member




Balance sheet 2021 Curida Group


31.12.2021	31.12.2020	Note	31.12.2021	31.12.2020
			Parent	Group
			Assets	
			Fixed assets	
			Intangible fixed assets	
0	0	3	9,904,109	11,614,695
		4	6,878,166	6,914,451
		3	13,290,000	15,505,000
<u>0</u>	<u>0</u>		<u>30,072,275</u>	<u>34,034,146</u>
			Tangible fixed assets	
0	0	3, 8	3,403,307	3,572,013
		3, 8	46,310,984	32,263,233
0	0	3, 8	17,832,578	18,254,193
0	0		828,575	546,369
<u>0</u>	<u>0</u>	3, 8	<u>68,375,444</u>	<u>54,635,808</u>
			Financial fixed assets	
166,503,653	162,423,121	6	0	0
9,950,000	0	9	0	0
0	0		0	0
<u>176,453,653</u>	<u>162,423,121</u>		<u>0</u>	<u>0</u>
<u>176,453,653</u>	<u>162,423,121</u>		<u>98,447,719</u>	<u>88,669,954</u>
			Current assets	
0	0	8,11	42,373,841	27,702,207
			3,768,145	0
			Debtors	
0	0	8	39,001,948	30,869,634
22,193	29,903		4,964,653	2,478,061
63,854,589	139,382,246	9	0	0
<u>63,876,782</u>	<u>139,412,149</u>		<u>43,966,602</u>	<u>33,347,696</u>
12,873,626	9,092,978	7	12,910,308	6,424,454
<u>76,750,408</u>	<u>148,505,127</u>		<u>103,018,896</u>	<u>67,474,357</u>
<u>253,204,060</u>	<u>310,928,247</u>		<u>201,466,615</u>	<u>156,144,311</u>

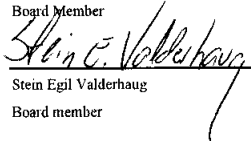


Balance sheet 2021 Curida Group

31.12.2021	31.12.2020	Note	31.12.2021	31.12.2020
Parent			Group	
51,835,613	43,738,144		51,835,613	43,738,144
113,715,248	91,822,091		113,717,948	91,824,791
<u>165,550,860</u>	<u>135,560,235</u>		<u>165,553,560</u>	<u>135,562,935</u>
12,257,526	8,176,994		-108,883,628	-98,792,204
<u>12,257,526</u>	<u>8,176,994</u>		<u>-108,883,628</u>	<u>-98,792,204</u>
<u>177,808,386</u>	<u>143,737,229</u>		<u>56,669,932</u>	<u>36,770,731</u>
2,049,828	2,650,000		5,789,838	26,111,685
8,587,405	8,257,120		0	0
49,687,500	35,000,000		65,283,265	51,598,689
<u>60,324,733</u>	<u>45,907,120</u>		<u>71,073,103</u>	<u>77,710,373</u>
0	0		447,364	447,364
8,298,326	6,929,787		0	0
0	2,726,908		0	0
58,906	475,417		10,565,458	7,475,369
0	0		7,573,527	6,431,137
<u>6,713,709</u>	<u>111,151,786</u>		<u>55,137,231</u>	<u>27,309,336</u>
<u>15,070,941</u>	<u>121,283,898</u>		<u>73,723,581</u>	<u>41,663,207</u>
<u>75,395,674</u>	<u>167,191,018</u>		<u>144,796,683</u>	<u>119,373,580</u>
<u>253,204,060</u>	<u>310,928,247</u>		<u>201,466,615</u>	<u>156,144,311</u>


Øyvind Kongstun Arnesen
Chairman of the Board



Per-Sveno Thoresen
Board Member

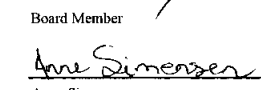

Stein Egil Valderhaug
Board member


Elverum, 31/12-2022

Christer Kjos
Board Member


Henrik Romero Falch
Board member


Thomas Wrede-Holm
Board Member


Anne Simensen
Board Member


Leif Rune Skymoen
CEO



Cash flow statement Curida Holding AS

2021		2020		2021		2020	
Parent				Group			
Cash flows from operating activities							
5,231,451	4,006,368			-10,055,139	-30,576,079		
0	0	-/+		-227,521	0		
0	0	+		8,107,904	8,189,799		
0	0	+		0	0		
0	0	+/-		-14,671,634	-13,452,269		
0	0	+/-		-8,132,314	-12,860,394		
-416,511	-40,408	+/-		3,090,089	-521,120		
-41,367,596	-27,146,810	+/-		4,011,608	34,854,105		
-36,552,656	-23,180,850	=		-17,877,007	-14,365,958		
Cash flows from investing activities							
0	0	+		227,521	0		
0	0	-		-17,921,953	-21,654,402		
0	0	+		0	0		
0	0	-		0	0		
-	-	-		-17,694,432	-21,654,402		
Cash flows from financing activities							
15,000,000	29,279,120	+		15,000,000	25,000,000		
-1,930,413	-4,500,000	-		-2,933,333	-4,947,364		
	0	+/-		0	0		
29,990,625	0	+		29,990,625	0		
43,060,212	24,779,120	=		42,057,292	20,052,636		
6,507,556	1,598,270	=		6,485,853	-15,967,724		
6,366,070	4,767,800	+		6,424,455	22,392,179		
12,873,626	6,366,070	=		12,910,308	6,424,455		

Net cash in Curida Holding AS.



Note 1 Accounting principles

The annual accounts have been prepared in compliance with the Accounting Act and accounting principles generally accepted in Norway. Accounting Act and accounting principles generally accepted in Norway.

Revenues

Income from sale of goods and services are recognized at fair value of the consideration, net after deduction of VAT, returns, discounts and reductions. Sales are taken to income when the company has delivered its products to the customer. Delivery is not completed until the products have been sent to the agreed place, and risks relating to loss and obsolescence have been transferred to the customer. Historical data is applied to estimate and recognize provisions for quantity rebates and returns at the sales date. Provisions for expected guarantee work are recognized as expenses and provisions for liabilities upon sh. Services are recognized in proportion to the work performed.

Classification of balance sheet items

Assets intended for long-term ownership or use have been classified as fixed assets. Assets relating to the trading cycle have been classified as current assets. Other receivables are classified as current assets if they are to be repaid within one year after the transaction date. Similar criteria apply to liabilities. First year's instalment on long term liabilities and long term receivables are, however, not classified as short term liabilities and current assets.

Purchase costs and foreign currencies

The purchase cost of assets includes the cost price for the asset, adjusted for bonuses, discounts and other rebates received, and purchase costs (freight, customs fees, public fees that are non-refundable and any other direct purchase costs). Purchases in foreign currencies are reflected in the balance sheet at the exchange rate at the transaction date.

For fixed assets and intangible assets, purchase cost also includes direct expenses to prepare the asset for use, such as expenses for testing of the asset.

Intangible assets

R&D expenses are taken into the balance sheet providing a future financial benefit relating to the development of an identifiable intangible asset can be identified and the expenses can be reliably measured. Otherwise, such expenses are expensed as and when incurred. R&D expenses are depreciated on a straight-line basis over the asset's expected useful life.

Fixed assets

Land is not depreciated. Other fixed assets are reflected in the balance sheet and depreciated to residual value over the asset's expected useful life on a straight-line basis. If changes in the depreciation plan occur, the effect is distributed over the remaining depreciation period. Direct maintenance of an asset is expensed under operating expenses as and when it is incurred. Additions or improvements are added to the asset's cost price and depreciated together with the asset. The split between maintenance and additions/improvements is calculated in proportion to the asset's condition at the acquisition date.



Inventories

Inventories are valued at the lower of purchase cost (according to the FIFO principle) and fair value. Recoverable amount has been used as approximation to net realizable value for raw materials and work in progress. For finished goods and work in progress purchase cost comprises cost of product design, material consumption, direct payroll expenses and other direct and indirect production expenses (based on normal capacity). Fair value is estimated sales costs less expenses for completion and sale. Only variable expenses are considered necessary to sell finished goods, whilst fixed production expenses are also included as necessary for not finished goods.

Debtors

Trade debtors are recognized in the balance sheet after provision for bad debts. The bad debts provision is made on basis of an individual assessment of each debtor and an additional provision is made for other debtors to cover expected losses. Significant financial problems at the customers, the likelihood that the customer will become bankrupt or experience financial restructuring and postponements and insufficient payments, are considered indicators that the debtors should be written down.

Taxes

The tax charge in the income statement includes both payable taxes for the period and changes in deferred tax. Deferred tax is calculated at 22% based on the temporary differences that exist between accounting and tax values, and any carryforward losses for tax purposes at the year-end. Tax enhancing or tax reducing temporary differences, which are reversed or may be reversed in the same period, have been eliminated. The disclosure of deferred tax benefits on net tax reducing differences, which have not been eliminated, and carryforward losses, is based on estimated future earnings. Deferred tax and tax benefits, which may be shown in the balance sheet, are presented net.



Note 2 Payroll expenses, number of employees, remunerations, loans to employees, etc.

Payroll expenses	Parent / Consolidated	2021	2020
Salaries/wages		66,211,644	57,300,834
Social security fees		11,608,263	9,847,020
Pension expenses		4,686,896	3,926,932
Other remuneration		2,442,009	1,767,858
Total		84,948,812	72,842,644

At the end of 2021, the Curida group has 126 full time employees. The group had 120 full time employees at the end of 2020. There were no employees in Curida Holding AS in 2020 or 2021.

Remuneration to executives	General manager
Salaries	1,857,406
Other remuneration	155,105

The CEO has no bonus scheme and has an agreement on remuneration upon termination of employment corresponding to salary for 9 months.

Remuneration to board members	
Board remuneration	100,000

Pension obligations

The company's pension schemes (defined contribution) meet the requirements of the law on compulsory occupational pension.

Expensed audit fee	Parent	Group
Statutory audit (incl. technical assistance with financial statements)	39,150	318,679
Other assurance services	19,799	62,046
Tax advisory fee (incl. technical assistance with tax return) KPMG Law	-	-
Attestations/ confirmations	-	-
Total audit fees	58,949	380,725

All amounts are exclusive of VAT



Note 3 Fixed tangible assets and intangible assets

	Land	Buildings	Machinery	Construction in progress	Office equipment	Goodwill	Intangible assets	Activated R&D expenses	Total
Purchase cost 01.01.	1,085,457	2,896,958	30,433,566	32,263,233	1,690,260	22,150,000	10,596,357	4,020,640	105,136,472
Additions		125,162	2,712,130	14,454,389	628,226				17,919,907
Additions own produced								408,685	408,685
Disposals/activated asset				406,639					406,639
Purchase cost 31.12	1,085,457	3,022,120	33,145,696	46,310,983	2,318,486	22,150,000	10,596,357	4,429,325	123,058,425
Write-downs 31.12									-
Accumulated depreciation 31.12		704,270	15,313,118		1,489,911	8,860,000	5,121,573		31,488,872
Net book value 31.12	1,085,457	2,317,850	17,832,578	46,310,983	828,575	13,290,000	5,474,784	4,429,325	91,569,553
Depreciation / Write down in the year		293,868	3,133,744		346,020	2,215,000	2,119,272		8,107,904
Depreciation plan	No Depreciation	Straight line 10 yrs	Straight line 3- 10 yrs	No Depreciation Before completion	Straight line 3- 5 yrs	Straight line 10 yrs	Straight line 10 yrs	No Depreciation Before completion	

Intangible assets consist of capitalized hours and costs related to the implementation of the raw material service in Curida AS. Goodwill is amortized over a period of 10 years as Ås Produksjonslab AS is considered a long term investment and a solid business delivering liquid pharmaceutical products under the administration of the Norwegian Pharmacy Association (NAF). The products are marketed as NAF products and sold in all pharmacies in Norway. Activated R&D is related to capitalized hours and costs related to a contract for future manufacturing in Curida AS.



Note 4 Taxes

2021	Parent		Group	
	2020 statement:	2021	2021	2020
1,150,919	803,393	Payable tax	0	0
0	78,008	Change in deferred tax/ deferred tax asset	-36,285	-10,117
1,150,919	881,401	Tax expense on result	-36,285	-10,117
Payable tax in this year's tax expense:				
5,231,451	4,006,368	Result before taxes	-10,055,139	-30,576,079
0	0	Permanent differences	498,083	506,088
0	0	Change in temporary differences	-164,932	-45,985
-	-354,582	Use of deferred tax loss carryforwards	0	0
-5,231,451	-3,651,786	+/- Group contributions received/given	0	0
0	0	Taxable income	-9,721,988	-30,115,976
1,150,919	803,393	Payable tax on this year's result	0	0
0	0	Payable tax on received group contribution	0	0
-1,150,919	-803,393	Payable tax on given group contribution	0	0
0	0	Total payable tax on this year's result	0	0
Payable taxes in the balance sheet:				
0	0	Payable tax in the tax charge	0	0
0	0	Payable tax in the balance sheet	0	0

The effect of temporary differences and deficit carried forward on the tax have given origin to the deferred tax, deferred tax benefit, specified on different types of temporary differences.

Parent

Specification of temporary differences and deficit carried forward, and the tax effects of these:

	2021	2020	Changes
Fixed tangible assets	0	0	0
Accumulated deficit carried forward	0	0	0
Total basis	0	0	0
Deferred tax benefit 22%	0	0	-

Group

Specification of temporary differences and deficit carried forward, and the tax effects of these:

	2021	2020	Changes
Fixed tangible assets	3,352,368	3,648,192	295,824
Receivables	-614,000	-514,000	-
Other temporary differences	-4,596,226	-4,486,677	109,549
Accumulated deficit carried forward	-119,168,824	-112,928,851	6,239,973
Not included in calculation deferred tax	89,762,290	82,952,012	-6,810,278
Basis for calculations of deferred tax	-31,264,392	-31,429,324	-164,932
Deferred tax benefit 22%	-6,878,166	-6,914,451	-36,285



Note 5 Share capital and shareholder information

	Share capital	Share premium	Uncovered loss/ other equity	Total
Parent				
01.01	43,738,144	91,822,091	8,176,994	143,737,229
Issue of new capital	8,097,469	21,893,157		29,990,626
The years result			4,080,532	4,080,532
Group contribution			-	-
Pr 31.12	51,835,613	113,715,248	12,257,526	177,808,387
Group				
01.01	43,738,144	91,824,791	-98,792,204	36,770,731
Issue of new capital	8,097,469	21,893,157		29,990,626
Correction from previous year				-
The years result			-10,091,424	-10,091,424
Pr 31.12	51,835,613	113,717,948	-108,883,628	56,669,932

The share capital consists of 43 882 shares with nominal value of NOK 1 181,25 each.

Ownership structure

All shares are in the same classification with the same rights.

	Number of shares	Ownership
Strandmoen Næringsutvikling AS	9,309	21.2 %
Canica AS	9,342	21.3 %
Klaveness Marine Finance AS	8,410	19.2 %
Investinor AS	8,411	19.2 %
Stokke Industri AS	8,410	19.2 %
Total number of shares	43,882	100%

The contracts signed in previous years and 2021 and with the new financing secured in April 2021, the board of directors are of the opinion that the conditions for a going concern for the group is present. Curida AS as the main company in the group with the highest growth rate and the signatures of contracts has confirmed the planned growth. The board of Curida Holding AS have issued a guarantee to Curida AS for continued operation. This is due to the fact that Curida AS has generated all group losses.

The signed contracts will take Curida AS to a profitable position but the current budgets are depending on that the implementation of the contracts are following the agreed customer timelines. Since Curida AS and the customer both have incentives to follow the timeline the Board are comfortable with the current plan.

On this basis and in accordance with §3-3a of the Norwegian Accounting Act, the Board of Directors confirms that the going concern assumption, on which the financial statements have been prepared, is considered to be appropriate.

Note 6 Investments in subsidiaries

Company	Purchased	Book value	Equity 2021	Result 2021
Curida AS	2015	134,079,651	25,335,379	-15,982,914
Curida Eiendom AS	2015	274,002	696,504	1,758,149
Ås produksjonslab as	2018	32,150,000	8,893,406	2,964,518

All companies are fully consolidated.

The subsidiaries Curida AS and Curida Eiendom AS have registered offices in Elverum, Ås Produksjonslab AS have registered office in Ås. Ownership structure and voting rights are 100% for all companies.

Note 7 Restricted funds

Out of bank deposits there is no restricted cash as a bank guarantee for payable public taxes has been granted as of 2020. The consolidated account have an unused granted overdraft facility on NOK 16 000 000.



Note 8 Mortgages, covenants and guarantees etc.

Curida Eiendom AS have long-term loans in Innovasjon Norge of NOK 6 598 684.

Curida AS have long-term loans in innovasjon Norge of NOK 9 444 444.

Curida Holding AS have long-term loans in DNB of NOK 49 687 500.

Collateral for the loans is pledge in properties, operation equipment, inventories and receivables in the group entities Curida Holding AS, Curida Eiendom AS, Ås produksjonslab as and Curida AS.

The company's assets works as a security for the loans from Innovasjon Norge by the consolidated company Curida Eiendom AS, with a pledge value of NOK 9 000 000.

The long term loan was established with DNB and GIEK in 2019 and extended in 2021.

This will give the group an external funding up to 90 MNOK.

On top of the conditions above the covenant structure is based on minimum 30 % Equity of the group and

EBITDA pr year to be maximum 10 % below the plan for 2020-2021 where new covenants are to be negotiated in 2022.

Booked value of collateral assets	2021	2020
Properties and operation equipment	68,375,444	54,635,808
Inventories	42,373,841	27,702,207
Receivables	43,966,602	33,347,696
Total	154,717,908	115,687,731

Note 9 Liabilities and loans to group companies

	Parent 2021	Group 2021
Long-term liabilities with maturity later than 5 years:	39,687,500	55,283,265
Long-term liabilities with maturity less than 5 years:	10,000,000	10,000,000
Liabilities to financial institutions	49,687,500	65,283,265

Loans from group companies	8,587,405	0
Delayed payment for Ås	2,049,828	2,049,828
Pre payments from customers	0	-
Pension to Ås employees after 2021	0	3,740,010
Other long-term liabilities	10,637,233	5,789,838

Short-term Liabilities, delayed payment for Ås in

March 2022	1,482,258	1,482,258
Group contribution	5,231,451	-
Pre payments from customers	-	34,509,012
Short-term Liabilities, Innovasjon Norge 2020	-	447,364
Short term loans from external parties	6,713,709	36,438,634

Parent	Group	
Payment profile on external long term debt	Payment profile on external long term debt	
2,022	3,525,000	2,022
2,023	3,525,000	2,023
2,024	13,525,000	2,024
2,025	3,525,000	2,025
2,026	3,525,000	2,026
later than 5 years	22,062,500	later than 5 years
Total	49,687,500	65,283,265

	Parent 2021	Group 2021
Loans to group companies		
Long-term loan with maturity later than 5 years	9,950,000	-
Short-term loans to group companies	63,854,589	-
Total	73,804,589	-

Trade creditors includes NOK 17.240 to group companies. The amount was NOK 475.417 as of 31.12.2020.

Note 10 Sales

Geographic distribution of group sales	2021	2020
Germany	64,474,148	47,026,315
Norway	57,776,749	55,940,156
Denmark	9,174,093	10,464,796
France	8,777,374	2,180,647
Netherlands	5,053,957	9,132,657
Sweden	4,479,686	3,372,616
Belgium	6,348,348	1,106,255
Ireland	185,546	-
Faroe Islands	118,260	-
England	13,582	-
Total	156,403,763	129,225,462



Note 11 Inventories

	2021	2020
Raw materials	26,725,118	21,197,740
Work in progress	497,705	313,399
Finished goods	15,151,018	6,191,068
Total	42,373,841	27,702,207





KPMG AS
Besøksadresse Elverum Lundgaardvegen 17
Postadresse Vangsvegen 73
2317 Hamar

Telephone +47 45 40 40 63
Fax
Internet www.kpmg.no
Enterprise 935 174 627 MVA

Til generalforsamlingen i Curida Holding AS

Uavhengig revisors beretning

Konklusjon

Vi har revidert Curida Holding AS' årsregnskap, som består av:

- selskapsregnskapet, som består av balanse per 31. desember 2021, resultatregnskap og kontantstrømpoppstilling for regnskapsåret avsluttet per denne datoen og noter til årsregnskapet, herunder et sammendrag av viktige regnskapsprinsipper, og
- konsernregnskapet, som består av balanse per 31. desember 2021, resultatregnskap og kontantstrømpoppstilling for regnskapsåret avsluttet per denne datoen og noter til årsregnskapet, herunder et sammendrag av viktige regnskapsprinsipper.

Etter vår mening

- oppfyller årsregnskapet gjeldende lovkrav,
- gir selskapsregnskapet et rettviseende bilde av selskapets finansielle stilling per 31. desember 2021 og av dets resultater og kontantstrømmer for regnskapsåret avsluttet per denne datoen i samsvar med regnskapslovens regler og god regnskapsskikk i Norge, og
- gir konsernregnskapet et rettviseende bilde av konsernets finansielle stilling per 31. desember 2021 og av dets resultater og kontantstrømmer for regnskapsåret avsluttet per denne datoen i samsvar med regnskapslovens regler og god regnskapsskikk i Norge.

Grunnlag for konklusjonen

Vi har gjennomført revisjonen i samsvar med de internasjonale revisjonsstandardene International Standards on Auditing (ISA-ene). Våre oppgaver og plikter i henhold til disse standardene er beskrevet nedenfor under *Revisors oppgaver og plikter ved revisjonen av årsregnskapet*. Vi er uavhengige av selskapet og konsernet slik det kreves i lov, forskrift og International Code of Ethics for Professional Accountants (inkludert internasjonale uavhengighetsstandarder) utstedt av the International Ethics Standards Board for Accountants (IESBA-reglene), og vi har overholdt våre øvrige etiske forpliktelser i samsvar med disse kravene. Innhentet revisjonsbevis er etter vår vurdering tilstrekkelig og hensiktsmessig som grunnlag for vår konklusjon.

Øvrig informasjon

Styret og daglig leder (ledelsen) er ansvarlige for informasjonen i årsberetningen. Øvrig informasjon omfatter informasjon i årsrapporten bortsett fra årsregnskapet og den tilhørende revisjonsberetningen. Vår konklusjon om årsregnskapet ovenfor dekker ikke informasjonen i årsberetningen.

I forbindelse med revisjonen av årsregnskapet er det vår oppgave å lese årsberetningen. Formålet er å vurdere hvorvidt det foreligger vesentlig inkonsistens mellom årsberetningen og årsregnskapet og den kunnskap vi har opparbeidet oss under revisjonen av årsregnskapet, eller hvorvidt informasjon i årsberetningen ellers fremstår som vesentlig feil. Vi har plikt til å rapportere dersom årsberetningen fremstår som vesentlig feil. Vi har ingenting å rapportere i så henseende.

Basert på kunnskapen vi har opparbeidet oss i revisjonen, mener vi at årsberetningen

- er konsistent med årsregnskapet og
- inneholder de opplysninger som skal gis i henhold til gjeldende lovkrav.

KPMG AS, a Norwegian limited liability company and member firm of the KPMG network of independent member firms affiliated with KPMG International Cooperative ("KPMG International"), a Swiss entity.

Statsautoriserte revisorer - medlemmer av Den norske Revisorforening

Offices in:

Oslo	Elverum	Mo i Rana	Stord
Ålgje	Finnsees	Molde	Strøme
Arendal	Hana*	Skien	Tromsø
Bergen	Haugesund	Sandefjord	Trondheim
Boca	Knarvik	Sandnessjøen	Tynset
Drammen	Kristiansand	Stavanger	Ålesund

Penneo Dokumentnummer: S34CN-QUMUW-GMNNW-LTSBJ-DEN13-X31HL



Uavhengig revisors beretning - Curida Holding AS

Ledelsens ansvar for årsregnskapet

Ledelsen er ansvarlig for å utarbeide årsregnskapet og for at det gir et rettviseende bilde i samsvar med regnskapslovens regler og god regnskapsskikk i Norge. Ledelsen er også ansvarlig for slik intern kontroll som den finner nødvendig for å kunne utarbeide et årsregnskap som ikke inneholder vesentlig feilinformasjon, verken som følge av misligheter eller utilsiktede feil.

Ved utarbeidelsen av årsregnskapet er ledelsen ansvarlig for å ta standpunkt til selskapets og konsernets evne til fortsatt drift og opplyse om forhold av betydning for fortsatt drift. Forutsetningen om fortsatt drift skal legges til grunn for årsregnskapet så lenge det ikke er sannsynlig at virksomheten vil bli avvirket.

Revisors oppgaver og plikter ved revisjonen av årsregnskapet

Vårt mål er å oppnå betryggende sikkerhet for at årsregnskapet som helhet ikke inneholder vesentlig feilinformasjon, verken som følge av misligheter eller utilsiktede feil, og å avgi en revisjonsberetning som inneholder vår konklusjon. Betryggende sikkerhet er en høy grad av sikkerhet, men ingen garanti for at en revisjon utført i samsvar med ISA-ene, alltid vil avdekke vesentlig feilinformasjon som eksisterer. Feilinformasjon kan oppstå som følge av misligheter eller utilsiktede feil. Feilinformasjon blir vurdert som vesentlig dersom den enkeltvis eller samlet med rimelighet kan forventes å påvirke økonomiske beslutninger som brukerne foretar basert på årsregnskapet.

Som del av en revisjon i samsvar med ISA-ene, utøver vi profesjonelt skjønn og utviser profesjonell skepsis gjennom hele revisjonen. I tillegg:

- identifiserer og vurderer vi risikoen for vesentlig feilinformasjon i regnskapet, enten det skyldes misligheter eller utilsiktede feil. Vi utformer og gjennomfører revisjonshandlinger for å håndtere slike risikoen, og innhenter revisjonsbevis som er tilstrekkelig og hensiktsmessig som grunnlag for vår konklusjon. Risikoen for at vesentlig feilinformasjon som følge av misligheter ikke blir avdekket, er høyere enn for feilinformasjon som skyldes utilsiktede feil, siden misligheter kan innebære samarbeid, forfalskning, bevisste utelatelser, uriktige fremstillinger eller overstyring av internkontroll.
- opparbeider vi oss en forståelse av den interne kontroll som er relevant for revisjonen, for å utforme revisjonshandlinger som er hensiktsmessige etter omstendighetene, men ikke for å gi uttrykk for en mening om effektiviteten av selskapets og konsernets interne kontroll.
- evaluerer vi om de anvendte regnskapsprinsippene er hensiktsmessige og om regnskapsestimaterne og tilhørende noteopplysninger utarbeidet av ledelsen er rimelige.
- konkluderer vi på hensiktsmessigheten av ledelsens bruk av fortsatt drift-forutsetningen ved avleggelsen av årsregnskapet, basert på innhentede revisjonsbevis, og hvorvidt det foreligger vesentlig usikkerhet knyttet til hendelser eller forhold som kan skape tvil av betydning om selskapets og konsernets evne til fortsatt drift. Dersom vi konkluderer med at det eksisterer vesentlig usikkerhet, kreves det at vi i revisjonsberetningen henleder oppmerksomheten på tilleggsopplysningene i årsregnskapet, eller, dersom slike tilleggsopplysninger ikke er tilstrekkelige, at vi modifierer vår konklusjon. Våre konklusjoner er basert på revisjonsbevis innhentet inntil datoen for revisjonsberetningen. Etterfølgende hendelser eller forhold kan imidlertid medføre at selskapet og konsernet ikke fortsetter driften.
- evaluerer vi den samlede presentasjonen, strukturen og innholdet i årsregnskapet, inkludert tilleggsopplysningene, og hvorvidt årsregnskapet gir uttrykk for de underliggende transaksjonene og hendelsene på en måte som gir et rettviseende bilde.
- innhenter vi tilstrekkelig og hensiktsmessig revisjonsbevis vedrørende den finansielle informasjonen til enhetene eller forretningsområdene i konsernet for å kunne gi uttrykk for en mening om det konsoliderte regnskapet. Vi er ansvarlige for å lede, følge opp og gjennomføre konsernrevisjonen. Vi alene er ansvarlige for vår revisjonskonklusjon.

Vi kommuniserer med styret blant annet om det planlagte omfanget av revisjonen og til hvilken tid revisjonsarbeidet skal utføres. Vi utveksler også informasjon om forhold av betydning som vi har

Penneo Dokumentnummer: 534CN-QUMUW-GMWWI-LTSBJ-DENI 3-X31HL



Uavhengig revisors beretning - Curida Holding AS

avdekket i løpet av revisjonen, herunder om eventuelle svakheter av betydning i den interne kontrollen.

Elverum, 21. april 2022
KPMG AS

Stein Erik Lund
Statsautorisert revisor
(elektronisk signert)

Penneo Dokumentthakker: S34CN-QUMUW-GMWWI-LTSBJ-DENI3-X31HL



PENNEO

Signaturene i dette dokumentet er juridisk bindende. Dokument signert med "Penneo™ - sikker digital signatur".
De signerende parter sin identitet er registrert, og er listet nedenfor.

"Med min signatur bekrefter jeg alle datoer og innholdet i dette dokument."

Stein Erik Lund

Partner

På vegne av: KPMG AS

Serienummer: 9578-5993-4-1583118

IP: 80.232.xxx.xxx

2022-04-21 12:14:43 UTC



Penneo Dokumentnøkkel: S34CN-QUMUJW-GMNNW: L.TSBJ-DENI3-X31HL

Dokumentet er signert digitalt, med **Penneo.com**. Alle digitale signatur-data i dokumentet er sikret og validert av den datamaskin-utregnede hash-verdien av det opprinnelige dokument. Dokumentet er låst og tids-stemplet med et sertifikat fra en betrodd tredjepart. All kryptografisk bevis er integrert i denne PDF, for fremtidig validering (hvis nødvendig).

Hvordan bekrefter at dette dokumentet er originalen?

Dokumentet er beskyttet av ett Adobe CDS sertifikat. Når du åpner dokumentet i

Adobe Reader, skal du kunne se at dokumentet er sertifisert av **Penneo e-signature service** <penneo@penneo.com>. Dette garanterer at innholdet i dokumentet ikke har blitt endret.

Det er lett å kontrollere de kryptografiske beviser som er lokalisert inne i dokumentet, med Penneo validator - <https://penneo.com/validate>



Skatteetaten

Vår dato 12.02.2019	Din/Deres dato 17.12.2018	Saksbehandler Henning Stokke
800 80 000 Skatteetaten.no	Din/Deres referanse Leif Rune Skymoen	Telefon 800 80 000
Org.nr 974761076	Vår referanse 2019/5204835	Postadresse Postboks 9200 Grønland 0134 Oslo

Curida Holding AS
Postboks 1627 Søbakken
2409 Elverum

Tillatelse til å utarbeide årsberetning og årsregnskap på engelsk språk for Curida Holding AS, org.nr. 915 299 679

Vi viser til deres brev av 17. desember 2018 der det søkes om dispensasjon fra kravet til å utarbeide årsregnskap og årsberetning på norsk språk for Curida Holding AS.

Skattedirektoratet gir på bakgrunn av en konkret helhetsvurdering Curida Holding AS dispensasjon fra kravet til å utarbeide årsregnskap og årsberetning på norsk språk, jf. regnskapsloven § 3-4 tredje ledd. Dispensasjonen gjelder så lenge opplysningene som vedtaket baserer seg på ikke endres vesentlig.

Kopi av dette brevet må sendes Regnskapsregisteret i Brønnøysund sammen med årsregnskapet. Det påligger den regnskapspliktige å dokumentere ved dette brev at tillatelsen er gitt.

Bakgrunn

Fra søknaden gjengis:

Datterselskapet Curida AS produserer legemidler for eksterne kunder. De fleste nåværende og potensielt fremtidige kunder opererer i det internasjonale markedet, og vi er derfor avhengig av å kunne presentere våre regnskapstall og økonomiske situasjon på engelsk.

De fleste av våre store leverandører er utenlandske og de krever informasjon om blant annet vår økonomi for å kunne tilby levelige betalingsbetingelser.

En norsk oversettelse vil kun ha til formål å oppfylle regnskapslovens språkkrav.

Skattedirektoratets vurdering

Etter regnskapsloven § 3-4 tredje ledd skal "årsregnskapet og årsberetningen ... være på norsk. Departementet kan ved ... enkeltvedtak bestemme at årsregnskapet og/eller årsberetningen kan være på et annet språk."

I Ot. prp. nr. 42 (1997-1998) Om lov om årsregnskap m.v., er det uttalt følgende om regnskapslovens formål, jf. pkt. 1.1:



”Regjeringen har som siktemål at regnskapsloven skal bidra til informative regnskaper for ulike grupper av regnskapsbrukere. Regnskapsbrukerne er dels investorer og kreditorer som tilfører kapital til foretakene, og dels andre grupper som har interesse av å vite hvordan foretaket drives, f.eks. de ansatte og lokalsamfunnet. Informasjonen til kapitalmarkedet skal gi grunnlag for riktig prising av finansielle objekter. Riktig prisdannelse på aksjer er en forutsetning for at ressursbruken i samfunnsøkonomien skal bli best mulig. Gode regnskaper vil også gjøre det vanskeligere for markedsdeltakere å ta ut spekulasjonsgevinster med basis i skjevt fordelt informasjon.”

Det fremgår således at et av hovedformålene med regnskapsloven er å bidra til *”informative regnskaper for ulike grupper av regnskapsbrukere”*. Regnskapsbrukere vil omfatte, jf. uttalelsen i proposisjonen, blant andre investorer, kreditorer, ansatte og lokalsamfunnet.

Det er etter Skattedirektoratets vurdering derfor avgjørende ved vurdering av om dispensasjon fra kravet til å utarbeide årsregnskap og/eller årsberetning på norsk kan gis, at det ikke foreligger mulige brukere av regnskapsinformasjon som blir vesentlig berørt negativt ved en eventuell dispensasjon.

Som nevnt ovenfor er det er særlig hensynet til brukerne av regnskapsinformasjon som skal vurderes ved en dispensasjonssøknad. I denne vurderingen har Skattedirektoratet lagt vekt på at selskapet opererer i en internasjonal bransje. Videre er det vektlagt at alle sentrale aktører og samarbeidspartnere innen denne bransjen behersker og benytter engelsk.

Vennligst oppgi vår referanse ved henvendelser i saken.

Med hilsen

Torstein Kinden Helleland
seniorrådgiver
Juridisk avdeling, næring
Skattedirektoratet

Henning Stokke

Dokumentet er elektronisk godkjent og har derfor ikke håndskrevne signaturer.