



ÅRSREGNSKAPET FOR REGNSKAPSÅRET 2021 - GENERELL INFORMASJON

Enheten

Organisasjonsnummer: 827 849 642
Organisasjonsform: Aksjeselskap
Foretaksnavn: BRAATENS EIENDOMSUTVIKLING AS
Forretningsadresse: Høybråtenveien 74E
1088 OSLO

Regnskapsår

Årsregnskapets periode: 11.08.2021 - 31.12.2021

Konsern

Morselskap i konsern: Nei

Regnskapsregler

Regler for små foretak benyttet: Ja
Benyttet ved utarbeidelsen av årsregnskapet til selskapet: Regnskapslovens alminnelige regler

Årsregnskapet fastsatt av kompetent organ

Bekreftet av representant for selskapet: Øystein Moan
Dato for fastsettelse av årsregnskapet: 30.06.2022

Grunnlag for avgivelse

År 2021: Årsregnskapet er elektronisk innlevert
År 2020: Tall er hentet fra elektronisk innlevert årsregnskap fra 2021

Det er ikke krav til at årsregnskapet m.v. som sendes til Regnskapsregisteret er undertegnet. Kontrollen på at dette er utført ligger hos revisor/enhetens øverste organ. Sikkerheten ivaretas ved at innsender har rolle/rettighet for innsending av årsregnskapet via Altinn, og ved at det bekreftes at årsregnskapet er fastsatt av kompetent organ.

Brønnøysundregistrene, 27.07.2023



Resultatregnskap

| Beløp i: NOK | Note | 2021 | 2020 |
|---|------|----------------|----------|
| RESULTATREGNSKAP | | | |
| Kostnader | | | |
| Varekostnad | 1 | | |
| Lønnskostnad | 3 | | |
| Annen driftskostnad | | 43 062 | |
| Sum kostnader | | 43 062 | |
| Driftsresultat | | -43 062 | |
| Annen rentekostnad | | 54 469 | |
| Sum finanskostnader | | 54 469 | |
| Netto finans | | -54 469 | |
| Ordinært resultat før skattekostnad | | -97 531 | 0 |
| Skattekostnad på ordinært resultat | 4 | | |
| Ordinært resultat etter skattekostnad | | -97 531 | 0 |
| Årsresultat | | -97 531 | 0 |
| Årsresultat etter minoritetsinteresser | | -97 531 | |
| Totalresultat | | -97 531 | |
| Overføringer og disponeringer | | | |
| Udekket tap | | -97 531 | |
| Sum overføringer og disponeringer | | -97 531 | |



Balanse

| Beløp i: NOK | Note | 2021 | 2020 |
|--|------|-------------------|----------|
| BALANSE - EIENDELER | | | |
| Anleggsmidler | | | |
| Immaterielle eiendeler | | | |
| Utsatt skattefordel | 4 | | |
| Andre langsiktige fordringer | 2 | | |
| Sum anleggsmidler | | 0 | 0 |
| Omløpsmidler | | | |
| Varer | | | |
| Sum varer | 1 | 18 800 429 | |
| Fordringer | | | |
| Andre kortsiktige fordringer | 2 | | |
| Sum fordringer | 2 | | |
| Bankinnskudd, kontanter og lignende | | | |
| Bankinnskudd, kontanter o.l. | | 192 189 | |
| Sum bankinnskudd, kontanter og lignende | | 192 189 | |
| Sum omløpsmidler | | 18 992 618 | 0 |
| SUM EIENDELER | | 18 992 618 | 0 |
| BALANSE - EGENKAPITAL OG GJELD | | | |
| Egenkapital | | | |
| Innskutt egenkapital | | | |
| Aksjekapital | | 100 000 | |
| Annen innskutt egenkapital | | -10 514 | |
| Sum innskutt egenkapital | | 89 486 | |
| Opptjent egenkapital | | | |
| Udekket tap | | 97 531 | |
| Sum opptjent egenkapital | | -97 531 | |



Balanse

| Beløp i: NOK | Note | 2021 | 2020 |
|-----------------------------------|------|-------------------|----------|
| Sum egenkapital | | -8 045 | 0 |
| Gjeld | | | |
| Langsiktig gjeld | | | |
| Utsatt skatt | 4 | | |
| Annen langsiktig gjeld | | | |
| Gjeld til kredittinstitusjoner | 2 | | |
| Langsiktig konserngjeld | 2 | 12 000 000 | |
| Sum annen langsiktig gjeld | | 12 000 000 | |
| Sum langsiktig gjeld | | 12 000 000 | 0 |
| Kortsiktig gjeld | | | |
| Gjeld til kredittinstitusjoner | | 7 000 000 | |
| Leverandørgjeld | | 663 | |
| Betalbar skatt | 4 | | |
| Sum kortsiktig gjeld | | 7 000 663 | |
| Sum gjeld | | 19 000 663 | 0 |
| SUM EGENKAPITAL OG GJELD | | 18 992 618 | 0 |



Brønnøysundregistrene

ÅRSREGNSKAP FOR REGNSKAPSÅRET 2021 - GENERELL INFORMASJON

Journalnummer: 2022 682231

Enheten

Organisasjonsnummer: 827 849 642
Organisasjonsform: Aksjeselskap
Foretaksnavn: BRAATENS EIENDOMSUTVIKLING AS
Forretningsadresse: Høybråtenveien 74B
1088 OSLO

Regnskapsår

Årsregnskapets periode: 11.08.2021 - 31.12.2021

Konsern

Morselskap i konsern: Nei

Regnskapsregler

Regler for små foretak benyttet: Ja
Benyttet ved utarbeidelsen av
årsregnskapet til selskapet: Regnskapslovens alminnelige regler

Årsregnskapet fastsatt av kompetent organ

Bekreftet av representant for selskapet: Øystein Moan
Dato for fastsettelse av årsregnskapet: 30.06.2022

Revisjon

Selskapet har besluttet at årsregnskapet
ikke skal revideres: Ja
Årsregnskapet er utarbeidet av ekstern
autorisert regnskapsfører: Ja
Ekstern autorisert regnskapsfører har i
løpet av regnskapsåret bistått ved den
løpende regnskapsføringen eller utført
andre tjenester for selskapet enn å
utarbeide årsregnskapet: Ja

Grunnlag for avgivelse

År 2021: Årsregnskap er elektronisk innlevert.
År 2020: Tall er hentet fra elektronisk innlevert årsregnskap fra 2021.

Det er ikke krav til at årsregnskapet m.v. som sendes til Regnskapsregisteret er undertegnet. Kontrollen på at dette er utført ligger hos revisor/enhetens øverste organ. Sikkerheten ivaretas ved at innsender har rolle/rettighet for innsending av årsregnskapet via Altinn, og ved at det bekreftes at årsregnskapet er fastsatt av kompetent organ.

Brønnøysundregistrene, 11.07.2022

Brønnøysundregistrene
Postadresse: Postboks 900, 8910 Brønnøysund
Telefon: 75 00 75 00
E-post: firmapost@brreg.no Internett: www.brreg.no
Organisasjonsnummer: 974 760 673



Organisasjonsnr: 827 849 642
BRAATENS EIENDOMSUTVIKLING AS

RESULTATREGNSKAP

| Beløp i: NOK | Note | 2021 | 2020 |
|---|-------------|----------------|-------------|
| RESULTATREGNSKAP | | | |
| Kostnader | | | |
| Varekostnad | 1 | | |
| Lønnskostnad | 3 | | |
| Annen driftskostnad | | 43 062 | |
| Sum kostnader | | 43 062 | |
| Driftsresultat | | -43 062 | |
| Annen rentekostnad | | 54 469 | |
| Sum finanskostnader | | 54 469 | |
| Netto finans | | -54 469 | |
| Ordinært resultat før skattekostnad | | -97 531 | 0 |
| Skattekostnad på ordinært resultat | 4 | | |
| Ordinært resultat etter skattekostnad | | -97 531 | 0 |
| Årsresultat | | -97 531 | 0 |
| Årsresultat etter minoritetsinteresser | | -97 531 | |
| Totalresultat | | -97 531 | |
| Overføringer og disponeringer | | | |
| Udekket tap | | -97 531 | |
| Sum overføringer og disponeringer | | -97 531 | |



Organisasjonsnr: 827 849 642
BRAATENS EIENDOMSUTVIKLING AS

BALANSE

| Beløp i: NOK | Note | 2021 | 2020 |
|--------------|------|------|------|
|--------------|------|------|------|

BALANSE - EIENDELER

Anleggsmidler

Immaterielle eiendeler

| | | | |
|---------------------|---|--|--|
| Utsatt skattefordel | 4 | | |
|---------------------|---|--|--|

| | | | |
|------------------------------|---|--|--|
| Andre langsiktige fordringer | 2 | | |
|------------------------------|---|--|--|

| | | | |
|-------------------|--|---|---|
| Sum anleggsmidler | | 0 | 0 |
|-------------------|--|---|---|

Omløpsmidler

Varer

| | | | |
|-----------|---|------------|--|
| Sum varer | 1 | 18 800 429 | |
|-----------|---|------------|--|

Fordringer

| | | | |
|------------------------------|---|--|--|
| Andre kortsiktige fordringer | 2 | | |
|------------------------------|---|--|--|

| | | | |
|----------------|---|--|--|
| Sum fordringer | 2 | | |
|----------------|---|--|--|

Bankinnskudd, kontanter og lignende

| | | | |
|-------------------------------|--|---------|--|
| Bankinnskudd, kontanter o. l. | | 192 189 | |
|-------------------------------|--|---------|--|

| | | | |
|---|--|---------|--|
| Sum bankinnskudd, kontanter og lignende | | 192 189 | |
|---|--|---------|--|

| | | | |
|------------------|--|------------|---|
| Sum omløpsmidler | | 18 992 618 | 0 |
|------------------|--|------------|---|

| | | | |
|---------------|--|------------|---|
| SUM EIENDELER | | 18 992 618 | 0 |
|---------------|--|------------|---|

BALANSE - EGENKAPITAL OG GJELD

Egenkapital

Innskutt egenkapital

| | | | |
|--------------|--|---------|--|
| Aksjekapital | | 100 000 | |
|--------------|--|---------|--|

| | | | |
|----------------------------|--|---------|--|
| Annen innskutt egenkapital | | -10 514 | |
|----------------------------|--|---------|--|

| | | | |
|--------------------------|--|--------|--|
| Sum innskutt egenkapital | | 89 486 | |
|--------------------------|--|--------|--|

Opptjent egenkapital

| | | | |
|-------------|--|--------|--|
| Udekket tap | | 97 531 | |
|-------------|--|--------|--|

| | | | |
|--------------------------|--|---------|--|
| Sum opptjent egenkapital | | -97 531 | |
|--------------------------|--|---------|--|

| | | | |
|-----------------|--|--------|---|
| Sum egenkapital | | -8 045 | 0 |
|-----------------|--|--------|---|

Gjeld

Langsiktig gjeld

| | | | |
|--------------|---|--|--|
| Utsatt skatt | 4 | | |
|--------------|---|--|--|

| | | | |
|------------------------|--|--|--|
| Annen langsiktig gjeld | | | |
|------------------------|--|--|--|



| | | | |
|-----------------------------------|---|-------------------|----------|
| Gjeld til | | | |
| kredittinstitusjoner | 2 | | |
| Langsiktig konserngjeld | 2 | 12 000 000 | |
| Sum annen langsiktig gjeld | | 12 000 000 | |
| Sum langsiktig gjeld | | 12 000 000 | 0 |
| Kortsiktig gjeld | | | |
| Gjeld til | | | |
| kredittinstitusjoner | | 7 000 000 | |
| Leverandørgjeld | | 663 | |
| Betalbar skatt | 4 | | |
| Sum kortsiktig gjeld | | 7 000 663 | |
| Sum gjeld | | 19 000 663 | 0 |
| SUM EGENKAPITAL OG GJELD | | 18 992 618 | 0 |



Organisasjonsnr: 827 849 642
BRAATENS EIENDOMSUTVIKLING AS

NOTEOPPLYSNINGER - SELSKAP - alle poster oppgitt i hele tall

Note

Antall aksjer og aksjeeiere

Note

Antall årsverk i regnskapsåret

Virksomheten har hatt følgende antall årsverk:
0.00

Omløpsmidler Startdato Sluttdato Endring

Skattemessig fremf.undersk. Startdato Sluttdato Endring

Kortsiktig gjeld Startdato Sluttdato Endring



| | |
|--|--|
| | BankID Signing Pål Braaten 2022-07-01 |
| | BankID Signing Thomas Nyborg Huse 2022-07-06 |
| | BankID Signing Øystein Moen 2022-07-08 |



Årsregnskap 2021

Braatens Eiendomsutvikling AS

Resultatregnskap
Balanse
Noter til regnskapet




Org.nr.: 827 849 642



BRAATENS EIENDOMSUTVIKLING AS

 BankID Signing
Pål Braaten
2022-07-01

 BankID Signing
Thomas Nyborg Huse
2022-07-06

 BankID Signing
Øystein Moen
2022-07-08

RESULTATREGNSKAP

BRAATENS EIENDOMSUTVIKLING AS

| DRIFTSINNEKTER OG DRIFTSKOSTNADER | Note | 2021 |
|--|------|----------------|
| Annen driftskostnad | | 43 062 |
| Sum driftskostnader | | 43 062 |
| Driftsresultat | | -43 062 |
| FINANSINNEKTER OG FINANSKOSTNADER | | |
| Annen rentekostnad | | 54 469 |
| Resultat av finansposter | | -54 469 |
| Ordinært resultat før skattekostnad | | -97 531 |
| Ordinært resultat | | -97 531 |
| Årsresultat | | -97 531 |
| OVERFØRINGER | | |
| Overført til udekket tap | | 97 531 |
| Sum overføringer | | -97 531 |


BRAATENS EIENDOMSUTVIKLING AS

SIDE 2



BRAATENS EIENDOMSUTVIKLING AS

 BankID Signing
Pål Braaten
2022-07-01

 BankID Signing
Thomas Nyborg Huse
2022-07-06

 BankID Signing
Øystein Moan
2022-07-08

BALANSE

BRAATENS EIENDOMSUTVIKLING AS

| EIENDELER | Note | 2021 |
|------------------------------------|------|-------------------|
| OMLØPSMIDLER | | |
| Lager av varer og annen beholdning | 1 | 18 800 429 |
| Bankinnskudd, kontanter o.l. | | 192 189 |
| Sum omløpsmidler | | 18 992 618 |
| Sum eiendeler | | 18 992 618 |
| EGENKAPITAL OG GJELD | | |
| EGENKAPITAL | | |
| INNSKUTT EGENKAPITAL | | |
| Aksjekapital | | 100 000 |
| Annen innskutt egenkapital | | -10 514 |
| Sum innskutt egenkapital | | 89 486 |
| OPPTJENT EGENKAPITAL | | |
| Udekket tap | | -97 531 |
| Sum opptjent egenkapital | | -97 531 |
| Sum egenkapital | | -8 045 |
| GJELD | | |
| ANNEN LANGSIKTIG GJELD | | |
| Langsiktig konserngjeld | 2 | 12 000 000 |
| Sum annen langsiktig gjeld | | 12 000 000 |
| KORTSIKTIG GJELD | | |
| Gjeld til kredittinstitusjoner | | 7 000 000 |
| Leverandørgjeld | | 663 |
| Sum kortsiktig gjeld | | 7 000 663 |
| Sum gjeld | | 19 000 663 |
| Sum egenkapital og gjeld | | 18 992 618 |

Oslo, 30.06.2022

Styret i Braatens Eiendomsutvikling AS

Øystein Moan
styreleder

Thomas Nyborg Huse
styremedlem/daglig leder

Pål Braaten
styremedlem

BRAATENS EIENDOMSUTVIKLING AS

SIDE 3



BRAATENS EIENDOMSUTVIKLING AS

Regnskapsprinsipper

Selskapet ble stiftet den 11.08.2021, og regnskapsåret 2021 representerer dermed perioden fra 11.08.2021 til 31.12.2021.

Årsregnskapet er satt opp i samsvar med regnskapsloven og NRS 8 - God regnskapsskikk for små foretak.

SKATT

Skattekostnaden i resultatregnskapet omfatter både periodens betalbare skatt og endring i utsatt skatt. Utsatt skatt er beregnet med 22 % på grunnlag av de midlertidige forskjeller som eksisterer mellom regnskapsmessige og skattemessige verdier, samt ligningsmessig underskudd til fremføring ved utgangen av regnskapsåret. Skatteøkende og skattereduserende midlertidige forskjeller som reverserer eller kan reverseres i samme periode er utlignet og nettoført.

KLASSIFISERING OG VURDERING AV OMLØPSMIDLER

Omløpsmidler og kortsiktig gjeld omfatter normalt poster som forfaller til betaling innen ett år etter balansedagen, samt poster som knytter seg til varekretsløpet. Omløpsmidler vurderes til laveste verdi av anskaffelseskost og virkelig verdi.

VARER

Varer er vurdert til det laveste av anskaffelseskost og netto salgsverdi.

Note 1 Varer

| | |
|--|-------------------|
| Varelager | 2021 |
| Boliger under utvikling for videresalg | 18 800 429 |
| Sum varelager | 18 800 429 |
| Lager vurdert til anskaffelseskost | 18 800 429 |
| Varekostnad | 2021 |
| Sum varekostnad | 0 |

Note 2 Fordringer og gjeld

| | |
|--|-------------|
| | 2021 |
| Gjeld til personlig eiere | 12 000 000 |
| Gjelden er ikke sikret ved pant. Gjelden renteberegnes ikke. | |

Note 3 Antall årsverk

Det er ingen årsverk i Braatens Eiendomsutvikling AS i 2021.





BRAATENS EIENDOMSUTVIKLING AS

Note 4 Skatt



| Årets skattekostnad | 2021 | 2020 |
|--|-----------------|-------------|
| Resultatført skatt på ordinært resultat: | | |
| Betalbar skatt | 0 | 0 |
| Endring i utsatt skattefordel | 0 | 0 |
| Skattekostnad ordinært resultat | 0 | 0 |
| Skattepliktig inntekt: | | |
| Ordinært resultat før skatt | -97 531 | 0 |
| Permanente forskjeller | -10 514 | 0 |
| Skattepliktig inntekt | -108 045 | 0 |
| Betalbar skatt i balansen: | | |
| Betalbar skatt på årets resultat | 0 | 0 |
| Sum betalbar skatt i balansen | 0 | 0 |

Skatteeffekten av midlertidige forskjeller og underskudd til fremføring som har gitt opphav til utsatt skatt og utsatte skattefordeler, spesifisert på typer av midlertidige forskjeller

| | 2021 | 2020 | Endring |
|---|-------------|-------------|----------------|
| Akkumulert fremførbart underskudd | -108 045 | 0 | 108 045 |
| Inngår ikke i beregningen av utsatt skatt | 108 045 | 0 | -108 045 |
| Utsatt skattefordel (22 %) | 0 | 0 | 0 |

I henhold til God regnskapsskikk for små foretak balanseføres ikke utsatt skattefordel.



| | |
|---|--|
|  | BankID Signing Pål Braaten 2022-07-01 |
|  | BankID Signing Thomas Nyborg Huse 2022-07-06 |
|  | BankID Signing Øystein Moen 2022-07-08 |



Årsregnskap 2021

Braatens Eiendomsutvikling AS

Resultatregnskap
Balanse
Noter til regnskapet




Org.nr.: 827 849 642



BRAATENS EIENDOMSUTVIKLING AS

 BankID Signing
Pål Braaten
2022-07-01

 BankID Signing
Thomas Nyborg Huse
2022-07-06

 BankID Signing
Øystein Moen
2022-07-08

RESULTATREGNSKAP

BRAATENS EIENDOMSUTVIKLING AS

| DRIFTSINNEKTER OG DRIFTSKOSTNADER | Note | 2021 |
|--|------|----------------|
| Annen driftskostnad | | 43 062 |
| Sum driftskostnader | | 43 062 |
| Driftsresultat | | -43 062 |
| FINANSINNEKTER OG FINANSKOSTNADER | | |
| Annen rentekostnad | | 54 469 |
| Resultat av finansposter | | -54 469 |
| Ordinært resultat før skattekostnad | | -97 531 |
| Ordinært resultat | | -97 531 |
| Årsresultat | | -97 531 |
| OVERFØRINGER | | |
| Overført til udekket tap | | 97 531 |
| Sum overføringer | | -97 531 |


BRAATENS EIENDOMSUTVIKLING AS

SIDE 2



BRAATENS EIENDOMSUTVIKLING AS

 BankID Signing
Pål Braaten
2022-07-01

 BankID Signing
Thomas Nyborg Huse
2022-07-06

 BankID Signing
Øystein Moan
2022-07-08

BALANSE

BRAATENS EIENDOMSUTVIKLING AS

| EIENDELER | Note | 2021 |
|------------------------------------|------|-------------------|
| OMLØPSMIDLER | | |
| Lager av varer og annen beholdning | 1 | 18 800 429 |
| Bankinnskudd, kontanter o.l. | | 192 189 |
| Sum omløpsmidler | | 18 992 618 |
| Sum eiendeler | | 18 992 618 |
| EGENKAPITAL OG GJELD | | |
| EGENKAPITAL | | |
| INNSKUTT EGENKAPITAL | | |
| Aksjekapital | | 100 000 |
| Annen innskutt egenkapital | | -10 514 |
| Sum innskutt egenkapital | | 89 486 |
| OPPTJENT EGENKAPITAL | | |
| Udekket tap | | -97 531 |
| Sum opptjent egenkapital | | -97 531 |
| Sum egenkapital | | -8 045 |
| GJELD | | |
| ANNEN LANGSIKTIG GJELD | | |
| Langsiktig konserngjeld | 2 | 12 000 000 |
| Sum annen langsiktig gjeld | | 12 000 000 |
| KORTSIKTIG GJELD | | |
| Gjeld til kredittinstitusjoner | | 7 000 000 |
| Leverandørgjeld | | 663 |
| Sum kortsiktig gjeld | | 7 000 663 |
| Sum gjeld | | 19 000 663 |
| Sum egenkapital og gjeld | | 18 992 618 |

Oslo, 30.06.2022

Styret i Braatens Eiendomsutvikling AS

Øystein Moan
styreleder

Thomas Nyborg Huse
styremedlem/daglig leder

Pål Braaten
styremedlem

BRAATENS EIENDOMSUTVIKLING AS

SIDE 3



BRAATENS EIENDOMSUTVIKLING AS

Regnskapsprinsipper

Selskapet ble stiftet den 11.08.2021, og regnskapsåret 2021 representerer dermed perioden fra 11.08.2021 til 31.12.2021.

Årsregnskapet er satt opp i samsvar med regnskapsloven og NRS 8 - God regnskapsskikk for små foretak.

SKATT

Skattekostnaden i resultatregnskapet omfatter både periodens betalbare skatt og endring i utsatt skatt. Utsatt skatt er beregnet med 22 % på grunnlag av de midlertidige forskjeller som eksisterer mellom regnskapsmessige og skattemessige verdier, samt ligningsmessig underskudd til fremføring ved utgangen av regnskapsåret. Skatteøkende og skattereduserende midlertidige forskjeller som reverserer eller kan reverseres i samme periode er utlignet og nettoført.

KLASSIFISERING OG VURDERING AV OMLØPSMIDLER

Omløpsmidler og kortsiktig gjeld omfatter normalt poster som forfaller til betaling innen ett år etter balansedagen, samt poster som knytter seg til varekretsløpet. Omløpsmidler vurderes til laveste verdi av anskaffelseskost og virkelig verdi.

VARER

Varer er vurdert til det laveste av anskaffelseskost og netto salgsverdi.

Note 1 Varer

| | |
|--|-------------------|
| Varelager | 2021 |
| Boliger under utvikling for videresalg | 18 800 429 |
| Sum varelager | 18 800 429 |
| Lager vurdert til anskaffelseskost | 18 800 429 |
| Varekostnad | 2021 |
| Sum varekostnad | 0 |

Note 2 Fordringer og gjeld

| | |
|--|-------------|
| | 2021 |
| Gjeld til personlig eiere | 12 000 000 |
| Gjelden er ikke sikret ved pant. Gjelden renteberegnes ikke. | |

Note 3 Antall årsverk

Det er ingen årsverk i Braatens Eiendomsutvikling AS i 2021.





BRAATENS EIENDOMSUTVIKLING AS

Note 4 Skatt



| Årets skattekostnad | 2021 | 2020 |
|--|-----------------|-------------|
| Resultatført skatt på ordinært resultat: | | |
| Betalbar skatt | 0 | 0 |
| Endring i utsatt skattefordel | 0 | 0 |
| Skattekostnad ordinært resultat | 0 | 0 |
| Skattepliktig inntekt: | | |
| Ordinært resultat før skatt | -97 531 | 0 |
| Permanente forskjeller | -10 514 | 0 |
| Skattepliktig inntekt | -108 045 | 0 |
| Betalbar skatt i balansen: | | |
| Betalbar skatt på årets resultat | 0 | 0 |
| Sum betalbar skatt i balansen | 0 | 0 |

Skatteeffekten av midlertidige forskjeller og underskudd til fremføring som har gitt opphav til utsatt skatt og utsatte skattefordeler, spesifisert på typer av midlertidige forskjeller

| | 2021 | 2020 | Endring |
|---|-------------|-------------|----------------|
| Akkumulert fremførbart underskudd | -108 045 | 0 | 108 045 |
| Inngår ikke i beregningen av utsatt skatt | 108 045 | 0 | -108 045 |
| Utsatt skattefordel (22 %) | 0 | 0 | 0 |

I henhold til God regnskapsskikk for små foretak balanseføres ikke utsatt skattefordel.