



ÅRSREGNSKAPET FOR REGNSKAPSÅRET 2020 - GENERELL INFORMASJON

Enheten

Organisasjonsnummer: 988 895 385
Organisasjonsform: Aksjeselskap
Foretaksnavn: JGR HOLDING AS
Forretningsadresse: Grundingen 2
0250 OSLO

Regnskapsår

Årsregnskapets periode: 01.01.2020 - 31.12.2020

Konsern

Morselskap i konsern: Ja
Konsernregnskap lagt ved: Nei

Regnskapsregler

Regler for små foretak benyttet: Ja
Benyttet ved utarbeidelsen av årsregnskapet til selskapet: Regnskapslovens alminnelige regler

Årsregnskapet fastsatt av kompetent organ

Bekreftet av representant for selskapet: Jan Eilef Rivelrud
Dato for fastsettelse av årsregnskapet: 02.07.2021

Grunnlag for avgivelse

År 2020: Årsregnskapet er elektronisk innlevert
År 2019: Tall er hentet fra elektronisk innlevert årsregnskap fra 2020

Det er ikke krav til at årsregnskapet m.v. som sendes til Regnskapsregisteret er undertegnet. Kontrollen på at dette er utført ligger hos revisor/enhetens øverste organ. Sikkerheten ivaretas ved at innsender har rolle/rettighet for innsending av årsregnskapet via Altinn, og ved at det bekreftes at årsregnskapet er fastsatt av kompetent organ.

Brønnøysundregistrene, 15.09.2022



Resultatregnskap

Beløp i: NOK	Note	2020	2019
RESULTATREGNSKAP			
Kostnader			
Lønnskostnad	4	3 391 406	5 485 341
Annen driftskostnad	4	1 569 402	1 162 432
Sum kostnader		4 960 808	6 647 773
Driftsresultat		-4 960 808	-6 647 773
Finansinntekter og finanskostnader			
Renteinntekt fra foretak i samme konsern		882 110	523 283
Annen renteinntekt		300 284	496 608
Annen finansinntekt		14 354 173	46 213 650
Sum finansinntekter		15 536 567	47 233 541
Nedskrivning av andre finansielle anleggsmidler		35 082 799	-31 923 968
Annen rentekostnad			1 534
Annen finanskostnad			505 580
Sum finanskostnader		35 082 799	-31 416 855
Netto finans		-19 546 231	78 650 396
Ordinært resultat før skattekostnad		-24 507 039	72 002 623
Skattekostnad på ordinært resultat	6		422 494
Ordinært resultat etter skattekostnad		-24 507 039	71 580 129
Årsresultat		-24 507 039	71 580 129
Årsresultat etter minoritetsinteresser		-24 507 039	71 580 129
Totalresultat		-24 507 039	71 580 129
Overføringer og disponeringer			
Ordinært utbytte		48 000 000	
Avsatt til annen egenkapital	7	-72 507 039	71 580 129
Sum overføringer og disponeringer		-24 507 039	71 580 129



Balanse

Beløp i: NOK	Note	2020	2019
BALANSE - EIENDELER			
Anleggsmidler			
Immaterielle eiendeler			
Utsatt skattefordel	6		
Finansielle anleggsmidler			
Investering i datterselskap	2	63 861 533	97 688 132
Lån til foretak i samme konsern	1		
Investeringer i tilknyttet selskap	3	286 906 621	278 127 214
Lån til tilknyttet selskap og felles kontrollert virksomhet	1	1 136 688	907 238
Investeringer i aksjer og andeler		21 396 527	20 931 392
Andre langsiktige fordringer	1	274 751	249 001
Sum finansielle anleggsmidler		373 576 120	397 902 976
Sum anleggsmidler		373 576 120	397 902 976
Omløpsmidler			
Varer			
Fordringer			
Andre kortsiktige fordringer		963 471	
Konsernfordringer	5	35 764 058	34 881 948
Sum fordringer		36 727 529	34 881 948
Investeringer			
Andre finansielle instrumenter		5 346 572	
Sum investeringer		5 346 572	
Bankinnskudd, kontanter og lignende			
Bankinnskudd, kontanter o.l.		47 198 316	56 071 815
Sum bankinnskudd, kontanter og lignende		47 198 316	56 071 815
Sum omløpsmidler		89 272 418	90 953 762
SUM EIENDELER		462 848 537	488 856 739



Balanse

Beløp i: NOK	Note	2020	2019
BALANSE - EGENKAPITAL OG GJELD			
Egenkapital			
Innskutt egenkapital			
Aksjekapital	7, 8	334 070	334 070
Overkurs	7	12 859 785	12 859 785
Sum innskutt egenkapital		13 193 855	13 193 855
Opptjent egenkapital			
Annen egenkapital	7	399 572 529	472 079 568
Sum opptjent egenkapital		399 572 529	472 079 568
Sum egenkapital		412 766 384	485 273 423
Sum langsiktig gjeld		0	0
Kortsiktig gjeld			
Leverandørgjeld		153 581	246 108
Skyldig offentlige avgifter		228 941	241 724
Utbytte		48 000 000	
Annen kortsiktig gjeld		1 699 631	3 095 483
Sum kortsiktig gjeld		50 082 153	3 583 316
Sum gjeld		50 082 153	3 583 316
SUM EGENKAPITAL OG GJELD		462 848 537	488 856 739



Brønnøysundregistrene

ÅRSREGNSKAP FOR REGNSKAPSÅRET 2020 - GENERELL INFORMASJON

Journalnummer: 2021 834554

Enheten

Organisasjonsnummer: 988 895 385
Organisasjonsform: Aksjeselskap
Foretaksnavn: JGR HOLDING AS
Forretningsadresse: Bryggegata 6
0250 OSLO

Regnskapsår

Årsregnskapets periode: 01.01.2020 - 31.12.2020

Konsern

Morselskap i konsern: Ja
Konsernregnskap lagt ved: Nei

Regnskapsregler

Regler for små foretak benyttet: Ja
Benyttet ved utarbeidelsen av
årsregnskapet til selskapet: Regnskapslovens alminnelige regler

Årsregnskapet fastsatt av kompetent organ

Bekreftet av representant for selskapet: Jan Eilef Rivelrud
Dato for fastsettelse av årsregnskapet: 02.07.2021

Revisjon

Årsregnskapet er utarbeidet av ekstern
autorisert regnskapsfører: Ja
Ekstern autorisert regnskapsfører har i
løpet av regnskapsåret bistått ved den
løpende regnskapsføringen eller utført
andre tjenester for selskapet enn å
utarbeide årsregnskapet: Ja

Grunnlag for avgivelse

År 2020: Årsregnskap er elektronisk innlevert.
År 2019: Tall er hentet fra elektronisk innlevert årsregnskap fra 2020.

Det er ikke krav til at årsregnskapet m.v. som sendes til Regnskapsregisteret er undertegnet. Kontrollen på at dette er utført ligger hos revisor/enhetens øverste organ. Sikkerheten ivaretas ved at innsender har rolle/rettighet for innsending av årsregnskapet via Altinn, og ved at det bekreftes at årsregnskapet er fastsatt av kompetent organ.

Brønnøysundregistrene, 19.10.2021

Brønnøysundregistrene
Postadresse: Postboks 900, 8910 Brønnøysund
Telefon: 75 00 75 00
E-post: firmapost@brreg.no Internett: www.brreg.no
Organisasjonsnummer: 974 760 673



Organisasjonsnr: 988 895 385
JGR HOLDING AS

RESULTATREGNSKAP

Beløp i: NOK	Note	2020	2019
RESULTATREGNSKAP			
Kostnader			
Lønnskostnad	4	3 391 406	5 485 341
Annen driftskostnad	4	1 569 402	1 162 432
Sum kostnader		4 960 808	6 647 773
Driftsresultat		-4 960 808	-6 647 773
Finansinntekter og finanskostnader			
Renteinntekt fra foretak i samme konsern		882 110	523 283
Annen renteinntekt		300 284	496 608
Annen finansinntekt		14 354 173	46 213 650
Sum finansinntekter		15 536 567	47 233 541
Nedskrivning av andre finansielle anleggsmidler		35 082 799	-31 923 968
Annen rentekostnad			1 534
Annen finanskostnad			505 580
Sum finanskostnader		35 082 799	-31 416 855
Netto finans		-19 546 231	78 650 396
Ordinært resultat før skattekostnad		-24 507 039	72 002 623
Skattekostnad på ordinært resultat	6		422 494
Ordinært resultat etter skattekostnad		-24 507 039	71 580 129
Årsresultat		-24 507 039	71 580 129
Årsresultat etter minoritetsinteresser		-24 507 039	71 580 129
Totalresultat		-24 507 039	71 580 129
Overføringer og disponeringer			
Ordinært utbytte		48 000 000	
Avsatt til annen egenkapital	7	-72 507 039	71 580 129
Sum overføringer og disponeringer		-24 507 039	71 580 129



Organisasjonsnr: 988 895 385
JGR HOLDING AS

BALANSE

Beløp i: NOK	Note	2020	2019
BALANSE - EIENDELER			
Anleggsmidler			
Immaterielle eiendeler			
Utsatt skattefordel	6		
Finansielle anleggsmidler			
Investering i datterselskap	2	63 861 533	97 688 132
Lån til foretak i samme konsern	1		
Investeringer i tilknyttet selskap	3	286 906 621	278 127 214
Lån til tilknyttet selskap og felles kontrollert virksomhet	1	1 136 688	907 238
Investeringer i aksjer og andeler		21 396 527	20 931 392
Andre langsiktige fordringer	1	274 751	249 001
Sum finansielle anleggsmidler		373 576 120	397 902 976
Sum anleggsmidler		373 576 120	397 902 976
Omløpsmidler			
Varer			
Fordringer			
Andre kortsiktige fordringer		963 471	
Konsernfordringer	5	35 764 058	34 881 948
Sum fordringer		36 727 529	34 881 948
Investeringer			
Andre finansielle instrumenter		5 346 572	
Sum investeringer		5 346 572	
Bankinnskudd, kontanter og lignende			
Bankinnskudd, kontanter o. l.		47 198 316	56 071 815
Sum bankinnskudd, kontanter og lignende		47 198 316	56 071 815
Sum omløpsmidler		89 272 418	90 953 762
SUM EIENDELER		462 848 537	488 856 739



BALANSE - EGENKAPITAL OG GJELD

Egenkapital

Innskutt egenkapital

Aksjekapital	7, 8	334 070	334 070
Overkurs	7	12 859 785	12 859 785
Sum innskutt egenkapital		13 193 855	13 193 855

Opptjent egenkapital

Annen egenkapital	7	399 572 529	472 079 568
Sum opptjent egenkapital		399 572 529	472 079 568

Sum egenkapital 412 766 384 485 273 423

Sum langsiktig gjeld 0 0

Kortsiktig gjeld

Leverandørgjeld		153 581	246 108
Skyldig offentlige avgifter		228 941	241 724
Utbytte		48 000 000	
Annen kortsiktig gjeld		1 699 631	3 095 483
Sum kortsiktig gjeld		50 082 153	3 583 316

Sum gjeld 50 082 153 3 583 316

SUM EGENKAPITAL OG GJELD 462 848 537 488 856 739



Organisasjonsnr: 988 895 385
JGR HOLDING AS

NOTEOPPLYSNINGER - SELSKAP - alle poster oppgitt i hele tall

Note
4

Antall årsverk i regnskapsåret

Virksomheten har hatt følgende antall årsverk:
2.00



Årsregnskap 2020

Jgr Holding AS

Resultatregnskap
Balanse
Noter
Revisors beretning

Org.nr.: 988 895 385



Legally signed by
Jan Erik Rivelsrud
02.07.2021

Legally signed by
Marius Juul Møller
02.07.2021

JGR Holding AS

Resultatregnskap 2020

	Note	2020	2019
DRIFTSINNEKTER OG DRIFTSKOSTNADER			
Driftsinntekter		<u>0</u>	<u>0</u>
Sum driftsinntekter		<u>0</u>	<u>0</u>
Lønnskostnader	4	3 391 406	5 485 341
Annen driftskostnad	4	<u>1 569 402</u>	<u>1 162 431</u>
Sum driftskostnader		<u>4 960 808</u>	<u>6 647 772</u>
Driftsresultat		<u>-4 960 808</u>	<u>-6 647 772</u>
FINANSINNEKTER OG FINANSKOSTNADER			
Inntekt på investering i tilknyttet selskap		12 532 250	46 213 650
Renteinntek fra foretak i samme konsern		882 110	523 283
Annen renteinntekt		300 284	496 608
Annen finansinntekt		1 821 924	0
Nedskrivning av andre finansielle anleggsmidler		35 082 799	-31 923 968
Annen rentekostnad		0	1 534
Annen finanskostnad		<u>0</u>	<u>505 580</u>
Netto finansresultat		<u>-19 546 231</u>	<u>78 650 395</u>
Resultat før skattekostnad		<u>-24 507 039</u>	<u>72 002 623</u>
Skattekostnad	6	0	422 494
ÅRSRESULTAT		<u><u>-24 507 039</u></u>	<u><u>71 580 129</u></u>
OVERFØRINGER			
Avsatt til utbytte	7	48 000 000	0
Overført fra/til annen egenkapital	7	<u>-72 507 039</u>	<u>71 580 129</u>
Sum overføringer		<u><u>-24 507 039</u></u>	<u><u>71 580 129</u></u>

Legally signed by
Jan Erik Rivelsrud
02.07.2021Legally signed by
Marius Juul Møller
02.07.2021

JGR Holding AS

Balanse pr 31. desember

Tall i NOK

EIENDELER	NOTE	2020	2019
Anleggsmidler			
Imatrielle eiendeler			
Utsatt skattefordel	6	<u>0</u>	<u>0</u>
Finansielle anleggsmidler			
Investering i datterselskap	2	63 861 533	97 688 132
Investering i tilknyttet selskap	3	286 906 621	278 127 214
Investering i aksjer og andeler	9	21 396 527	20 931 392
Lån til tilknyttet selskap	10	1 136 688	907 238
Andre langsiktige fordringer	10	<u>274 751</u>	<u>249 001</u>
Sum finansielle anleggsmidler		<u>373 576 120</u>	<u>397 902 977</u>
Sum anleggsmidler		<u>373 576 120</u>	<u>397 902 977</u>
Omløpsmidler			
Fordringer			
Kortsiktig fordring på konsernselskap	5	35 764 058	34 881 947
Andre kortsiktige fordringer	10	<u>963 471</u>	<u>0</u>
Sum fordringer		<u>36 727 529</u>	<u>34 881 947</u>
Investeringer			
Andre finansielle instrumenter	11	5 346 572	0
Bankinnskudd, kontanter o.l.		<u>47 198 316</u>	<u>56 071 815</u>
Sum omløpsmidler		<u>89 272 417</u>	<u>90 953 762</u>
SUM EIENDELER		<u>462 848 537</u>	<u>488 856 739</u>
EGENKAPITAL OG GJELD			
Egenkapital			
Innskutt egenkapital			
Aksjekapital (100 aksjer à NOK 11 000)	7,8	334 070	334 070
Overkursfond	7	<u>12 859 785</u>	<u>12 859 785</u>
Sum innskutt egenkapital		<u>13 193 855</u>	<u>13 193 855</u>
Opptjent egenkapital			
Annen egenkapital	7	<u>399 572 529</u>	<u>472 079 568</u>
Sum opptjent egenkapital		<u>399 572 529</u>	<u>472 079 568</u>
Sum egenkapital		<u>412 766 384</u>	<u>485 273 423</u>
Gjeld			
Annen langsiktig gjeld			
Gjeld til konsernselskaper		<u>0</u>	<u>0</u>
Sum avsetning til forpliktelser		<u>0</u>	<u>0</u>
Kortsiktig gjeld			
Leverandørgjeld		153 581	246 108
Kortsiktig gjeld til konsernselskap			
Skyldige offentlige avgifter		228 941	241 724
Betalbar skatt	6	0	0
Avsatt utbytte		48 000 000	
Annen kortsiktig gjeld		<u>1 699 631</u>	<u>3 095 484</u>
Sum kortsiktig gjeld		<u>50 082 153</u>	<u>3 583 316</u>
Sum gjeld		<u>50 082 153</u>	<u>3 583 316</u>
SUM EGENKAPITAL OG GJELD		<u>462 848 537</u>	<u>488 856 739</u>

Oslo, 2. Juli 2021

I styret for JGR Holding AS

Marius Juul Møller
styreleder/daglig lederJan Erik Rivelsrud
styremedlem



JGR Holding AS

Noter 2020

Legally signed by
Jan Erik Rivelsrud
02.07.2021
Legally signed by
Marius Juul Møller
02.07.2021

Note 1 Regnskapsprinsipper

Regnskapet er utarbeidet i samsvar med regnskapsloven og god regnskapskikk. Alle tall er i NOK.

Vurderings- og klassifiseringsprinsipper:

Inntekter:

Alle inntekter inntektsføres på leveringstidspunktet.

Klassifisering av eiendeler og gjeld:

Regnskapet bygger på at alle eiendeler som knytter seg til vare- og tjenestekretsløp, fordringer som tilbakebetales innen ett år samt andre eiendeler som ikke er bestemt til varig eie eller bruk for virksomheten er klassifisert som omløpsmidler. Øvrige eiendeler er klassifisert som anleggsmidler.

Gjeld som knytter seg til vare- og tjenestekretsløpet og gjeldsposter som i sin helhet forfaller til betaling kommende år, er i balansen klassifisert som kortsiktig gjeld. Gjeld som forfaller til betaling etter kommende år, inkludert første års avdrag på langsiktig gjeld, er klassifisert som langsiktig gjeld.

Verdipapirer:

Selskapets portefølje av finansielle omløpsmidler er derfinert som en handelsportefølje. Porteføljen vurderes til den laveste verdi av anskaffelseskost og virkelig verdi på balansedagen.

Netto gevinst eller tap ved realisasjo av aksjer og fondsandeler, samt nedskrivning eller reversering av nedskrivning av aksjebeholdningen resultatføres som driftsinntekter/driftskostnader. Mottatt aksjeutbytte og andre utdelinger fra selskapene inntektsføres som andre finansinntekter.

Fordringer:

Fordringer er vurdert til laveste av pålydende og virkelig verdi. Eventuell avsetning til tap fremkommer i egen note. Andre fordringer er vurdert til laveste av pålydende og virkelig verdi.

Skatter:

Skattekostnaden i resultatregnskapet omfatter både periodens betalbare skatt og endring i utsatt skatt. Utsatt skatt er beregnet med 22% på grunnlag av de midlertidige forskjeller som eksisterer mellom regnskapsmessige og skattemessige verdier, samt likningsmessige underskudd til fremføring ved utgangen av regnskapsåret. Skatteøkende og skattereduserende midlertidige forskjeller som reverseres eller kan reverseres i samme periode er utlignet og nettført.

Note og andre spesifikasjoner:

Utfyllende og forklarende opplysninger til regnskapet er gitt i etterfølgende noteopplysning. Nødvendige spesifikasjoner til regnskapets samleposter er også inntatt som noteopplysning. Betalingsmidler omfatter bankinnskudd.

Note 2 Aksjer i datterselskap

	Eienandel	Antall aksjer	Egenkapital	Årets resultat	Bokført verdi
Rica Holding AS	100,00 %	100 000	-9 510	-11 966	25 000
Swap Invest AS	100,00 %	12 400	63 856 533	-29 143 270	63 836 533
Sum					63 861 533

JGR Holding AS er morselskap. Det utarbeides ikke konsernregnskap iht. Regnskapsloven § 3-2.

Note 3 Aksjer i tilknyttet selskap

Selskapet har pr 31.12.20 følgende aksjer i tilknyttet selskap:

Selskapets navn	Eienandel	Antall aksjer	Egenkapital	Årets resultat	Bokført verdi
Rica Eiendom AS	22,79 %	308 091	601 658 539	23 478 986	255 232 021
Salutem AS	20,32 %	2 034 553	31 758 235	-10 277 131	6 456 449
Curare II AS	42,55 %	2 000	795 563	-150 019	4 199 822
Curare AS	33,78 %	30 000	53 960 207	5 684 718	21 018 329
Sum					286 906 621

Note 4 Lønnskostnad, pensjoner og andre forhold vedrørende ansatt, styret mv.

Selskapet har per 31.12.20 to ansatte. Det er etablert forretningsføreravtale med Partner Revisjon AS. Selskapet har etablert avtale om offentlig tjenestepensjon (OTP) i Storebrand.

Lønnskostnad	2020	2019
Lønn/bonus	2 561 304	2 755 414
Arbeidsgiveravgift	780 193	589 508
Pensjonsytelser	49 909	46 484
Andre ytelser	-	-
Sum	3 391 406	3 391 406

Det er ikke utbetalt ytelser til styrets medlemmer.

Det er ikke gitt lån/sikkerhetsstillelse til styremedlemmer eller andre nærstående parter.



Legally signed by
Jan Erik Rivelsrud
02.07.2021

Legally signed by
Marius Juul Møller
02.07.2021

Revisor (honorar eks. mva)	2020	2019
Revisjonshonorar	30 000	33 750
Teknisk bistand konsernregnskap	0	0
Teknisk bistand ligning	0	0
Andre tjenester	0	0
SUM	30 000	33 750

Note 5 Kortsiktige fordring konsernselskap

	2020	2019
Fordring Swap Invest AS	35 764 058	34 881 947
Sum	35 764 058	34 881 947

Fordringen er renteberegnet med 2,5%.

Note 6 Skattekostnad

Beregning av årets skattegrunnlag	2020	2019
Resultat før skattekostnad	-24 507 039	10 459 266
Permanente forskjeller	22 951 516	-76 297 430
Mottatt konsernbidrag, med skattemessig virkning	0	0
Fremførbart skattemessig underskudd	0	0
Årets skattegrunnlag	-1 555 523	65 838 164

Betalbar skatt 23%	0	0
--------------------	---	---

Midlertidige forskjeller	2020	2019
Fremførbart underskudd	-9 934 555	-8 379 033
Utsatt skattefordel 22%	0	0

Årets skattekostnad i resultatregnskapet

Betalbar skatt	0	0
Før lite avsatt skatt tidligere år	0	0
Endring utsatt skatt	0	0
Årets skattekostnad	0	0

Årets betalbare skatt i balansen

Årets betalbare skatt	0	0
Sum	0	0

Utsatt skattefordel er ikke balanseført.

Note 7 Egenkapital

	Aksjekapital	Overkurs	Annen EK	Sum
Egenkapital 01.01.20	334 070	12 859 785	472 079 568	485 273 423
Avsatt utbytte			-48 000 000	-48 000 000
Årets resultat			-24 507 039	-24 507 039
Egenkapital 31.12.20	334 070	12 859 785	399 572 529	412 766 384

Note 8 Aksjekapital og aksjonærinformasjon

Selskapets aksjekapital består av:


Aksjonær	Antall	Pålydende	Totalt
Mephesto AS	Ordinære aksjer	100	1 113,57
VRAS AS	Ordinære aksjer	100	1 113,57
KRIM AS	Ordinære aksjer	100	1 113,57
SUM	300		334 070


Note 9 Aksjer i andre selskaper

	Kostpris	Bokført verdi 31.12.	Urealisert gevinst/tap
Aksjer	21 396 527	21 396 527	0
Sum	21 396 527	21 396 527	0

	Kostpris	Bokført verdi 31.12.	Urealisert gevinst/tap
Kortsiktig aksjeinvestering	5 346 572	5 346 572	
Sum	5 346 572	5 346 572	0



 Legally signed by
Jan Erik Rivelsrud
02.07.2021

 Legally signed by
Marius Juul Møller
02.07.2021

Note 10 Fordringer

Fordringer med forfall senere enn ett år	2020	2019
Fordring på Curare AS	500 397	388 893
Fordring på Salutem AS	406 704	305 579
Fordring på Curare II AS	229 587	212 766
Fordring på Discere AS	274 751	249 001
SUM	1 411 439	1 156 239

Fordringene er renteberegnet med 3 mnd NIBOR og et påslag på 2%.

Kortsiktige fordringer	2020	2019
Fordring på Curare AS	278 633	0
Fordring på Salutem AS	128 979	0
Fordring på Curare II AS	292 521	0
Fordring på Discere AS	253 338	0
SUM	953 471	0



Til generalforsamlingen i

JGR Holding AS

Enter Revisjon Hålogaland AS

Asbjørn Selsbanes gate 2
Postboks 853, 9488 Harstad
Telefon: 77 00 34 00

epost: harstad@enter-revisjon.no
Org. no: 997 398 610 MVA

Uavhengig revisors beretning

Uttalelse om revisjonen av årsregnskapet

Konklusjon

Vi har revidert JGR Holding AS' årsregnskap som viser et underskudd på kr 24 507 039. Årsregnskapet består av balanse per 31. desember 2020, resultatregnskap for regnskapsåret avsluttet per denne datoen og noter til årsregnskapet, herunder et sammendrag av viktige regnskapsprinsipper.

Etter vår mening er det medfølgende årsregnskapet avgitt i samsvar med lov og forskrifter og gir et rettviseende bilde av selskapets finansielle stilling per 31. desember 2020, og av dets resultater for regnskapsåret avsluttet per denne datoen i samsvar med regnskapslovens regler og god regnskapsskikk i Norge.

Grunnlag for konklusjonen

Vi har gjennomført revisjonen i samsvar med lov, forskrift og god revisjonsskikk i Norge, herunder de internasjonale revisjonsstandardene International Standards on Auditing (ISA-ene). Våre oppgaver og plikter i henhold til disse standardene er beskrevet i Revisors oppgaver og plikter ved revisjon av årsregnskapet. Vi er uavhengige av selskapet slik det kreves i lov og forskrift, og har overholdt våre øvrige etiske forpliktelser i samsvar med disse kravene. Etter vår oppfatning er innhentet revisjonsbevis tilstrekkelig og hensiktsmessig som grunnlag for vår konklusjon.

Styrets ansvar for årsregnskapet

Styret (ledelsen) er ansvarlig for å utarbeide årsregnskapet i samsvar med lov og forskrifter, herunder for at det gir et rettviseende bilde i samsvar med regnskapslovens regler og god regnskapsskikk i Norge. Ledelsen er også ansvarlig for slik internkontroll som den finner nødvendig for å kunne utarbeide et årsregnskap som ikke inneholder vesentlig feilinformasjon, verken som følge av misligheter eller utilsiktede feil.

Ved utarbeidelsen av årsregnskapet må ledelsen ta standpunkt til selskapets evne til fortsatt drift og opplyse om forhold av betydning for fortsatt drift. Forutsetningen om fortsatt drift skal legges til grunn for årsregnskapet så lenge det ikke er sannsynlig at virksomheten vil bli avvirket.

Revisors oppgaver og plikter ved revisjonen av årsregnskapet

Vårt mål med revisjonen er å oppnå betryggende sikkerhet for at årsregnskapet som helhet ikke inneholder vesentlig feilinformasjon, verken som følge av misligheter eller utilsiktede feil, og å avgi en revisjonsberetning som inneholder vår konklusjon. Betryggende sikkerhet er en høy grad av sikkerhet, men ingen garanti for at en revisjon utført i samsvar med lov, forskrift og god revisjonsskikk i Norge, herunder ISA-ene, alltid vil avdekke vesentlig feilinformasjon som eksisterer. Feilinformasjon kan oppstå som følge av misligheter eller utilsiktede feil. Feilinformasjon blir vurdert som vesentlig dersom den enkeltvis eller samlet med rimelighet kan forventes å påvirke økonomiske beslutninger som brukerne foretar basert på årsregnskapet.

Medlem i Den Norske Revisorforening
Kontorer i Alta og Harstad



Uavhengig revisors beretning – JGR Holding AS



For videre beskrivelse av revisors oppgaver og plikter vises det til:

<https://revisorforeningen.no/revisionsberetninger>


Uttalelse om andre lovmessige krav

Konklusjon om registrering og dokumentasjon

Basert på vår revisjon av årsregnskapet som beskrevet ovenfor, og kontrollhandlinger vi har funnet nødvendig i henhold til internasjonal standard for attestasjonsoppdrag (ISAE) 3000 «Attestasjonsoppdrag som ikke er revisjon eller forenklet revisorkontroll av historisk finansiell informasjon», mener vi at ledelsen har oppfylt sin plikt til å sørge for ordentlig og oversiktlig registrering og dokumentasjon av selskapets regnskapsopplysninger i samsvar med lov og god bokføringsskikk i Norge.

Harstad, 2. juli 2021

Enter Revisjon Hålogaland AS


Jon Arne Tørbjergsen
Statsautorisert revisor