



ÅRSREGNSKAPET FOR REGNSKAPSÅRET 2019 - GENERELL INFORMASJON

Enheten

Organisasjonsnummer: 918 068 961
Organisasjonsform: Aksjeselskap
Foretaksnavn: TENK VEKST AS
Forretningsadresse: c/o Einar Abrahamsen AS
Strandpromenaden 9
3208 SANDEFJORD

Regnskapsår

Årsregnskapets periode: 01.01.2019 - 31.12.2019

Konsern

Morselskap i konsern: Ja
Konsernregnskap lagt ved: Nei

Regnskapsregler

Regler for små foretak benyttet: Ja
Benyttet ved utarbeidelsen av årsregnskapet til selskapet: Regnskapslovens alminnelige regler

Årsregnskapet fastsatt av kompetent organ

Bekreftet av representant for selskapet: Einar Abrahamsen
Dato for fastsettelse av årsregnskapet: 30.03.2020

Grunnlag for avgivelse

År 2019: Årsregnskapet er elektronisk innlevert
År 2018: Tall er hentet fra elektronisk innlevert årsregnskap fra 2019

Det er ikke krav til at årsregnskapet m.v. som sendes til Regnskapsregisteret er undertegnet. Kontrollen på at dette er utført ligger hos revisor/enhetens øverste organ. Sikkerheten ivaretas ved at innsender har rolle/rettighet for innsending av årsregnskapet via Altinn, og ved at det bekreftes at årsregnskapet er fastsatt av kompetent organ.

Brønnøysundregistrene, 28.05.2021



Resultatregnskap

Beløp i: NOK	Note	2019	2018
RESULTATREGNSKAP			
Inntekter			
Salgsinntekt		746 026	1 481 795
Sum inntekter		746 026	1 481 795
Kostnader			
Varekostnad			79 320
Lønnskostnad	1		1 248 066
Annen driftskostnad	1	1 457 447	4 550 258
Sum kostnader		1 457 447	5 877 644
Driftsresultat		-711 421	-4 395 849
Finansinntekter og finanskostnader			
Annen renteinntekt		301	598
Annen finansinntekt			5 887 350
Sum finansinntekter		301	5 887 948
Nedskrivning av finansielle eiendeler	4, 5	1 983 960	458 653
Annen rentekostnad			5
Annen finanskostnad			91
Sum finanskostnader		1 983 960	458 749
Netto finans		-1 983 659	5 429 199
Ordinært resultat før skattekostnad		-2 695 080	1 033 350
Skattekostnad på ordinært resultat	7		
Ordinært resultat etter skattekostnad		-2 695 080	1 033 350
Årsresultat	10	-2 695 080	1 033 350
Årsresultat etter minoritetsinteresser		-2 695 080	1 033 351
Overføringer og disponeringer			
Udekket tap		-1 663 930	
Avsatt til annen egenkapital			1 033 351



Resultatregnskap

Beløp i: NOK	Note	2019	2018
Overført fra annen egenkapital		-1 031 151	
Sum overføringer og disponeringer		-2 695 081	1 033 351



Balanse

Beløp i: NOK	Note	2019	2018
BALANSE - EIENDELER			
Anleggsmidler			
Immaterielle eiendeler			
Utsatt skattefordel	7		
Finansielle anleggsmidler			
Investering i datterselskap	4	630 400	630 400
Investeringer i tilknyttet selskap	4	1 968 750	
Investeringer i aksjer og andeler	5	1 685 447	1 038 807
Andre langsiktige fordringer	3	90 046	
Sum finansielle anleggsmidler		4 374 643	1 669 207
Sum anleggsmidler		4 374 643	1 669 207
Omløpsmidler			
Varer			
Fordringer			
Kundefordringer	2	63 608	1 078 744
Andre kortsiktige fordringer	6	395 522	3 057 716
Sum fordringer		459 130	4 136 460
Bankinnskudd, kontanter og lignende			
Bankinnskudd, kontanter o.l.		187 837	2 065 984
Sum bankinnskudd, kontanter og lignende		187 837	2 065 984
Sum omløpsmidler		646 967	6 202 444
SUM EIENDELER		5 021 610	7 871 651
BALANSE - EGENKAPITAL OG GJELD			
Egenkapital			
Innskutt egenkapital			
Aksjekapital	8, 9	333 010	333 010



Balanse

Beløp i: NOK	Note	2019	2018
Beholdning av egne aksjer	8		
Overkurs		6 271 499	6 271 499
Sum innskutt egenkapital		6 604 509	6 604 509
Opptjent egenkapital			
Annen egenkapital			1 031 151
Udekket tap		1 663 930	
Sum opptjent egenkapital		-1 663 930	1 031 151
Sum egenkapital	10	4 940 579	7 635 660
Gjeld			
Langsiktig gjeld			
Utsatt skatt	7		
Annen langsiktig gjeld			
Sum langsiktig gjeld		0	0
Kortsiktig gjeld			
Leverandørgjeld		2 081	6 909
Betalbar skatt	7		
Skyldig offentlige avgifter		18 951	102 094
Annen kortsiktig gjeld	1	60 000	126 990
Sum kortsiktig gjeld		81 032	235 993
Sum gjeld		81 032	235 993
SUM EGENKAPITAL OG GJELD		5 021 611	7 871 653

**ANSVARLIGE REVISORER:**

STATSAUTORISERT REVISOR FRODE G. HANSEN, REVISORREGISTERNR. 1036265;
STATSAUTORISERT REVISOR STALE RAASTAD HANSEN, REVISORREGISTERNR. 1016692;
STATSAUTORISERT REVISOR PAUL GUNNAR NAKKEN, REVISORREGISTERNR. 1021228;
STATSAUTORISERT REVISOR KAY VIDAR THOMASSEN, REVISORREGISTERNR. 1017234.

FGH REVISJON AS • GODKJENT REVISJONSSKAP • REVISORREGISTERNR. 959 152 446 • FORETAKSNR. NO 959 152 446 MVA
FLORSGT. 2a, 3211 SANDEFJORD • TELEFON: 33 42 64 20 • E-MAIL: post@fghrevisjon.no
HJEMMESIDE: www.fghrevisjon.no

UAVHENGIG REVISORS BERETNING

Til generalforsamlingen i Tenk Vekst AS

Uttalelse om revisjon av årsregnskapet 2019

Konklusjon

Vi har revidert Tenk Vekst AS sitt årsregnskap som viser et underskudd på kr. 2.695.080 og en egenkapital på kr. 4.940.579. Årsregnskapet består av balanse per 31. desember 2019, resultatregnskap og noter til årsregnskapet, herunder et sammendrag av viktige regnskapsprinsipper.

Etter vår mening er det medfølgende årsregnskapet avgitt i samsvar med lov og forskrifter og gir et rettviseende bilde av selskapets finansielle stilling per 31. desember 2019, og av dets resultater for regnskapsåret avsluttet per denne datoen i samsvar med regnskapslovens regler og god regnskapsskikk i Norge.

Grunnlag for konklusjonen

Vi har gjennomført revisjonen i samsvar med lov, forskrift og god revisjonsskikk i Norge, herunder de internasjonale revisjonsstandardene (ISA-ene). Våre oppgaver og plikter i henhold til disse standardene er beskrevet i *Revisors oppgaver og plikter ved revisjon av årsregnskapet*. Vi er uavhengige av selskapet slik det kreves i lov og forskrift, og har overholdt våre øvrige etiske forpliktelser i samsvar med disse kravene. Etter vår oppfatning er innhentet revisjonsbevis tilstrekkelig og hensiktsmessig som grunnlag for vår konklusjon.

Styrets ansvar for årsregnskapet

Styret (ledelsen) er ansvarlig for å utarbeide årsregnskapet i samsvar med lov og forskrifter, herunder for at det gir et rettviseende bilde i samsvar med regnskapslovens regler og god regnskapsskikk i Norge. Ledelsen er også ansvarlig for slik intern kontroll som den finner nødvendig for å kunne utarbeide et årsregnskap som ikke inneholder vesentlig feilinformasjon, verken som følge av misligheter eller utilsiktede feil.

Ved utarbeidelsen av årsregnskapet må ledelsen ta standpunkt til selskapets evne til fortsatt drift og opplyse om forhold av betydning for fortsatt drift. Forutsetningen om fortsatt drift skal legges til grunn for årsregnskapet så lenge det ikke er sannsynlig at virksomheten vil bli avvirket.

**ANSVARLIGE REVISORER:**

STATSAUTORISERT REVISOR FRØDE G. HANSEN (REVISORREGISTERNR. 1036265)
STATSAUTORISERT REVISOR STÅLE RAASTAD HANSEN (REVISORREGISTERNR. 1016692)
STATSAUTORISERT REVISOR PAUL GUNNAR NAKKEN (REVISORREGISTERNR. 1021228)
STATSAUTORISERT REVISOR KAY VIDAR THOMASSEN (REVISORREGISTERNR. 1017234)

FGH REVISJON AS • GODKJENT REVISJONSSKAP • REVISORREGISTERNR. 959 152 446 • FORETAKSNR. NO 959 152 446 MVA
FLORSØGT. 2a, 3211 SANDEFJORD • TELEFON: 33 42 64 20 • E-MAIL: post@fghrevisjon.no
HJEMMESIDE: www.fghrevisjon.no

Revisors oppgaver og plikter ved revisjonen av årsregnskapet

Vårt mål er å oppnå betryggende sikkerhet for at årsregnskapet som helhet ikke inneholder vesentlig feilinformasjon, verken som følge av misligheter eller utilsiktede feil, og å avgi en revisjonsberetning som inneholder vår konklusjon. Betryggende sikkerhet er en høy grad av sikkerhet, men ingen garanti for at en revisjon utført i samsvar med lov, forskrift og god revisjonsskikk i Norge, herunder ISA-ene, alltid vil avdekke vesentlig feilinformasjon som eksisterer. Feilinformasjon kan oppstå som følge av misligheter eller utilsiktede feil. Feilinformasjon blir vurdert som vesentlig dersom den enkeltvis eller samlet med rimelighet kan forventes å påvirke økonomiske beslutninger som brukerne foretar basert på årsregnskapet.

For videre beskrivelse av revisors oppgaver og plikter vises det til <https://revisorforeningen.no/revisjonsberetninger>

Uttalelse om øvrige lovmessige krav**Konklusjon om registrering og dokumentasjon**

Basert på vår revisjon av årsregnskapet som beskrevet ovenfor, og kontrollhandlinger vi har funnet nødvendig i henhold til internasjonal standard for attestasjonsoppdrag (ISAE) 3000 «Attestasjonsoppdrag som ikke er revisjon eller forenklet revisorkontroll av historisk finansiell informasjon», mener vi at ledelsen har oppfylt sin plikt til å sørge for ordentlig og oversiktlig registrering og dokumentasjon av selskapets regnskapsopplysninger i samsvar med lov og god bokføringskikk i Norge.

Sandefjord, 30. mars 2020


Ståle Raastad Hansen
Statsautorisert revisor





Arsberetning


for


TENK VEKST AS
org.nr. 918 068 961

 Legally signed by
Einar Abrahamsen
04.04.2020

 Legally signed by
Gøran Hauptmann
04.04.2020

 Legally signed by
Runar Eidsaa
04.04.2020

 Legally signed by
Bjørn Ole Gleditsch
05.04.2020

 Legally signed by
Ole Jørgen Smedsrud
05.04.2020

DRIFTSÅRET 2019

Virksomhetens art og lokalisering

Tenk Vekst AS har gjennom driftsåret drevet med begrensede konsulenttjenester gjennom innleid konsulent i enkelte gründervirksomheter, samt med investeringer i slike. Selskapet har forretningskontor i Sandefjord kommune.

Rettvisende oversikt over utvikling og resultat

Styret mener at årsregnskapet gir et rettvisende bilde av selskapets eiendeler og gjeld, finansielle stilling og resultat. Etter regnskapsårets utgang har virksomheten med konsulenttjenester opphørt, slik at selskapet fremover bare skal forvalte de investeringer man er engasjert i.

Forsknings- og utviklingsaktiviteter

Selskapet har ikke i egen regi forsknings- eller utviklingsaktiviteter i gang.

Fortsatt drift

Årsregnskapet for 2019 er satt opp under forutsetning av fortsatt drift. Styret bekrefter at forutsetningen om fortsatt drift er til stede.

Likestilling

Bedriften har ingen ansatte, og har derfor ingen særlig policy for kjønnsmessig eller etnisk likestilling.

Ytre miljø

Selskapet forurenser ikke det ytre miljø.

Disponering av resultat

Virksomheten har for 2019 et regnskapsmessig underskudd på NOK 2.695.080, som foreslås dekket inn ved overføring fra annen egenkapital med NOK 1.031.151, mens den resterende del NOK 1.663.930 fremføres som udekket tap.

Fremtidsutsikter

Det er styrets oppfatning at våre investeringer ved årsskiftet er foretatt i selskaper med betydelige utviklings- og vekstmuligheter. Imidlertid er man oppmerksom på at det alltid vil være stor risiko i nyetablerte virksomheter, slik at vi sikkert også vil måtte akseptere å realisere tap i porteføljen. I løpet av driftsåret er således NOK 1.983.659 nedskrevet på investeringsporteføljen. Styret anser verdistigningspotensialet for betydelig i de virksomheter vi er investert i.

Sandefjord, 31.12.2019/30.03.2020

Einar Abrahamsen
styrets leder

Ole Jørgen Smedsrud
styremedlem

Bjørn Ole Gleditsch
styremedlem

Runar Eidsaa
styremedlem

Gøran Hauptmann
styremedlem



Årsregnskap 2019

Tenk Vekst AS

Resultatregnskap
Balanse
Noter til regnskapet

Org.nr.: 918 068 961



Resultatregnskap

Tenk Vekst AS

DRIFTSINNEKTER OG DRIFTSKOSTNADER	NOTE	2019	2018
Salgsinntekt		746 026	1 481 795
Sum driftsinntekter		<u>746 026</u>	<u>1 481 795</u>
Varekostnad		0	79 320
Lønnskostnad	1	0	1 248 066
Annen driftskostnad	1	1 457 447	4 550 258
Sum driftskostnader		<u>1 457 447</u>	<u>5 877 644</u>
Driftsresultat		<u>-711 421</u>	<u>-4 395 849</u>
FINANSINNEKTER OG FINANSKOSTNADER			
Annen renteinntekt		301	598
Annen finansinntekt		0	5 887 350
Nedskrivning av finansielle eiendeler	4, 5	1 983 960	458 653
Annen rentekostnad		0	5
Annen finanskostnad		0	91
Resultat av finansposter		<u>-1 983 659</u>	<u>5 429 199</u>
Ordinært resultat før skattekostnad		-2 695 080	1 033 351
Årsresultat	10	<u>-2 695 080</u>	<u>1 033 351</u>
OVERFØRINGER			
Avsatt til annen egenkapital		0	1 033 351
Overført til udekket tap		1 663 930	0
Overført fra annen egenkapital		1 031 151	0
Sum overføringer		<u>-2 695 080</u>	<u>1 033 351</u>



Balanse
Tenk Vekst AS

EIENDELER	NOTE	2019	2018
ANLEGGSMIDLER			
FINANSIELLE ANLEGGSMIDLER			
Investeringer i datterselskap	4	630 400	630 400
Investeringer i tilknyttet selskap	4	1 968 750	0
Investeringer i aksjer og andeler	5	1 685 447	1 038 807
Andre langsiktige fordringer	3	90 046	0
Sum finansielle anleggsmidler		<u>4 374 643</u>	<u>1 669 207</u>
Sum anleggsmidler		<u>4 374 643</u>	<u>1 669 207</u>
OMLØPSMIDLER			
FORDRINGER			
Kundefordringer	2	63 608	1 078 744
Andre kortsiktige fordringer	6	395 522	3 057 716
Sum fordringer		<u>459 130</u>	<u>4 136 460</u>
Bankinnskudd, kontanter o.l.		187 837	2 065 984
Sum omløpsmidler		<u>646 967</u>	<u>6 202 444</u>
Sum eiendeler		<u>5 021 611</u>	<u>7 871 651</u>



Balanse Tenk Vekst AS

EGENKAPITAL OG GJELD	NOTE	2019	2018
EGENKAPITAL			
INNSKUTT EGENKAPITAL			
Aksjekapital	8, 9	333 010	333 010
Overkurs		6 271 499	6 271 499
Sum innskutt egenkapital		<u>6 604 509</u>	<u>6 604 509</u>
OPPTJENT EGENKAPITAL			
Annen egenkapital		0	1 031 151
Udekket tap		-1 663 930	0
Sum opptjent egenkapital		<u>-1 663 930</u>	<u>1 031 151</u>
Sum egenkapital	10	<u>4 940 579</u>	<u>7 635 659</u>
GJELD			
KORTSIKTIG GJELD			
Leverandørgjeld		2 081	6 909
Skyldig offentlige avgifter		18 951	102 094
Annen kortsiktig gjeld	1	60 000	126 990
Sum kortsiktig gjeld		<u>81 032</u>	<u>235 992</u>
Sum gjeld		<u>81 032</u>	<u>235 992</u>
Sum egenkapital og gjeld		<u>5 021 611</u>	<u>7 871 651</u>

Sandefjord, 30.03.2020
Styret i Tenk Vekst AS

Einar Abrahamsen
styreleder

Runar Eidsaa
styremedlem

Ole Jørgen Smedsrud
styremedlem

Bjørn Ole Gleditsch
styremedlem

Gøran Hauptmann
styremedlem



Regnskapsprinsipper

Årsregnskapet er satt opp i samsvar med regnskapsloven og NRS 8 - God regnskapsskikk for små foretak.

Driftsinntekter

Inntektsføring ved salg av varer skjer på leveringstidspunktet. Tjenester inntektsføres etter hvert som de leveres.

Skatt

Skattekostnaden i resultatregnskapet omfatter både periodens betalbare skatt og endring i utsatt skatt. Utsatt skatt er beregnet med 22 % på grunnlag av de midlertidige forskjeller som eksisterer mellom regnskapsmessige og skattemessige verdier, samt ligningsmessig underskudd til fremføring ved utgangen av regnskapsåret. Skatteøkende og skattereduserende midlertidige forskjeller som reverserer eller kan reverseres i samme periode er utlignet og nettoført.

Klassifisering og vurdering av omløpsmidler

Omløpsmidler og kortsiktig gjeld omfatter normalt poster som forfaller til betaling innen ett år etter balansedagen, samt poster som knytter seg til varekretsløpet. Omløpsmidler vurderes til laveste verdi av anskaffelseskost og virkelig verdi.

Aksjer i datterselskap, tilknyttet selskap og investering i aksjer og andeler

Datterselskap, tilknyttet selskap og investering i aksjer og andeler vurderes etter kostmetoden i selskapsregnskapet. Investeringen er vurdert til anskaffelseskost for aksjene med mindre nedskrivning har vært nødvendig. Det er foretatt nedskrivning til virkelig verdi når verdifall skyldes årsaker som ikke kan forventes å være forbigående og det må anses nødvendig etter god regnskapsskikk. Nedskrivninger er reversert når grunnlaget for nedskrivning ikke lenger er til stede.

Utbytte, konsernbidrag og andre utdelinger fra datterselskap eller tilknyttet selskap er inntektsført samme år som det er avsatt i givers regnskap. Overstiger utbytte / konsernbidraget andelen av opptjent resultat etter anskaffelsestidspunktet, representerer den overskytende del tilbakebetaling av investert kapital, og utdelingene er fratrukket investeringens verdi i balansen til morselskapet.

Fordringer

Kundefordringer og andre fordringer oppføres til pålydende etter fradrag for avsetning til forventet tap. Avsetning til tap gjøres på grunnlag av en individuell vurdering av de enkelte fordringene.



Note 1 Lønnskostnader og ytelser, godtgjørelser til daglig leder, styret og revisor

<i>Lønnskostnader</i>	<i>2019</i>	<i>2018</i>
Lønninger	0	1 093 292
Arbeidsgiveravgift	0	154 774
Sum	0	1 248 066

Det har i regnskapsåret ikke vært ansatte i selskapet. Selskapet er følgelig ikke pliktig til å ha obligatorisk tjenestepensjon.

Kostnadsført konsulent- og rådgivningshonorar fra Hauptmann AS for 2019 utgjør kr. 764 100. Hauptmann AS er 100 % eid av Gøran Hauptmann som er styremedlem i Tenk Vekst AS.

Kostnadsført konsulent- og rådgivningshonorar fra Eidsaa Invest AS for 2019 utgjør kr. 60 000. Eidsaa Invest AS er 100 % eid av Runar Eidsaa som er styremedlem i Tenk Vekst AS.

Revisor

Kostnadsført revisjonshonorar for 2019 utgjør kr. 31 600
Kostnadsført honorar for andre tjenester utgjør kr. 15 800

Note 2 Kundefordringer

	<i>2019</i>	<i>2018</i>
Kundefordringer til pålydende	462 433	1 448 744
Avsetning til tap	-398 825	-370 000
Sum	63 608	1 078 744

Kundefordringer er vurdert til pålydende, nedskrevet med forventet tap. Det er ikke tapsført kundefordringer i løpet av 2019.

Note 3 Fordringer med forfall senere enn ett år

	<i>2019</i>
Lån til Pashn AS	90 046
Sum langsiktige fordringer	90 046

Lånet skal nedbetales senest 1. november 2021. Det beregnes en rente på 5 % på lånet i løpetiden.

**Note 4 Aksjer i datterselskap og tilknyttet selskap**

<i>Selskap</i>	<i>Foretakssted</i>	<i>Eier- /stemmeandel</i>	<i>Anskaffelses kost</i>	<i>Balanseført verdi</i>	<i>Resultat 2019</i>	<i>Egenkapital 31.12.2019</i>
Supercharge Your Sales AS	Sandefjord	100 %	30 000	30 000	-189 901	-167 919
Ballistic Skin AS	Sandefjord	65 %	600 400	600 400	76 907*	447 469*
Aksjer i datterselskap			630 400	630 400		

<i>Selskap</i>	<i>Foretakssted</i>	<i>Eier- /stemmeandel</i>	<i>Anskaffelses kost</i>	<i>Balanseført verdi</i>	<i>Resultat 2019</i>	<i>Egenkapital 31.12.2019</i>
Pashn AS	Sandefjord	25%	18 750	18 750	-7 253	57 173
Ballistic Skinboats AS	Sandefjord	40%	1 100 000	450 000	-945 473*	-701 043*
Our Beat Ventures AB	Kopparberg, Sverige	20 %	2 400 000	1 500 000	-8 680**	29 801**
Aksjer i tilknyttet selskap			3 518 750	1 968 750		

* Årsregnskapet for 2019 for Ballistic Skin AS og Ballistic Skinboats AS er ikke ferdig ved avleggelsen av regnskapet til Tenk Vekst AS. Resultatet og egenkapitalen viser derfor tall fra signert årsregnskap 2018.

**Årsregnskapet for 2019 for Our Beat Ventures AB er ikke ferdig ved avleggelsen av regnskapet til Tenk Vekst AS. Resultatet og egenkapitalen viser derfor tall fra signert årsregnskap 2018 i SEK.

Note 5 Investering i aksjer og andeler

<i>Selskap</i>	<i>Anskaffelseskost</i>	<i>Balanseført verdi</i>
Bridgehill AS	200 000	200 000
Aktiv Mamma AS	61 000	0
Kristiania Design AS	125 000	25 000
Soil Steam International AS	450 000	450 000
Grønnmobil AS	656 850	656 850
The Nordic VR Company AS	210 000	0
My Beat AB	250 000	250 000
The Future Group AS	53 597	53 597
Acoustix AS	200 010	50 000
Totalt	2 206 457	1 685 447

* Bokført verdi i selskapsregnskapet per. 31. desember 2019 (kostmetoden).



Note 6 Mellomværende med datterselskap og tilknyttet selskap

<i>Kortsiktig lån</i>	2019
Lån til Supercharge Your Sales AS	300 000
Lån til Ballistic Skin AS*	0
Lån til Our Beat Ventures AB	13 522
Sum	313 522

*Lånet til Ballistic Skin AS er nedskrevet med kr. 400 100 i 2019.

Note 7 Skatt

<i>Årets skattekostnad</i>	2019	2018
Resultatført skatt på ordinært resultat:		
Betalbar skatt	0	0
Endring i utsatt skattefordel	0	0
Skattekostnad ordinært resultat	0	0
Skattepliktig inntekt:		
Ordinært resultat før skatt	-2 695 080	1 033 351
Permanente forskjeller	5 834 010	-5 401 453
Endring i midlertidige forskjeller	-3 440 769	3 839 594
Skattepliktig inntekt	-301 839	-528 508
Betalbar skatt i balansen:		
Betalbar skatt på årets resultat	0	0
Sum betalbar skatt i balansen	0	0

Skatteeffekten av midlertidige forskjeller og underskudd til fremføring som har gitt opphav til utsatt skatt og utsatte skattefordeler, spesifisert på typer av midlertidige forskjeller:

	2019	2018	Endring
Fordringer	-398 825	-3 839 594	-3 440 769
Sum	-398 825	-3 839 594	-3 440 769
Akkumulert fremførbart underskudd	-1 907 255	-1 605 416	301 839
Inngår ikke i beregningen av utsatt skatt	2 306 080	5 445 010	3 138 930
Grunnlag for utsatt skattefordel	0	0	0
Utsatt skattefordel (22 %)	0	0	0

I henhold til God regnskapsskikk for små foretak balanseføres ikke utsatt skattefordel.



Note 8 Aksjonærer

Aksjekapitalen i Tenk Vekst AS pr. 31.12 består av:

	<i>Antall</i>	<i>Pålydende</i>	<i>Bokført</i>
Ordinære aksjer	33 301	10	333 010
Sum	33 301		333 010

Eierstruktur

De største aksjonærene i % pr. 31.12 var:

	<i>Ordinære</i>	<i>Eierandel</i>	<i>Stemmeandel</i>
Ignitas Limited	5 500	16,5	16,5
Hauptmann AS	5 301	15,9	15,9
ACG AS	4 200	12,6	12,6
Bjørn Ole Gleditsch	4 200	12,6	12,6
Dukken 3 AS	4 200	12,6	12,6
Einar Abrahamsen	4 200	12,6	12,6
Ole Jørgen Smedsrud	4 200	12,6	12,6
Einar Abrahamsen AS	1 500	4,5	4,5
Totalt antall aksjer	33 301	100,0	100,0

Note 9 Aksjeinnhav ledende personer

<i>Tittel</i>	<i>Navn</i>	<i>Antall aksjer</i>
Styremedlem	Gøran Hauptmann AS (Hauptmann AS)	5 301
Styremedlem	Runar Eidsaa (Ignitas Limited)	5 500
Styremedlem	Ole Jørgen Smedsrud	4 200
Styremedlem	Bjørn Ole Gleditsch	4 200
Styreleder	Einar Abrahamsen (Einar Abrahamsen AS)	5 700

Note 10 Egenkapital

	<i>Aksjekapital</i>	<i>Overkurs</i>	<i>Annen egenkapital</i>	<i>Udekket tap</i>	<i>Sum egenkapital</i>
Pr. 31.12.2018	333 010	6 271 499	1 031 151		7 635 659
Pr 01.01.2019	333 010	6 271 499	1 031 151		7 635 659
Årets resultat			-1 031 151	-1 663 930	-2 695 080
Pr 31.12.2019	333 010	6 271 499	0	-1 663 930	4 940 579