



ÅRSREGNSKAPET FOR REGNSKAPSÅRET 2022 - GENERELL INFORMASJON

Enheten

Organisasjonsnummer:	915 542 719
Organisasjonsform:	Aksjeselskap
Foretaksnavn:	PB NORGE HOLDING AS
Forretningsadresse:	Luramyrveien 65 4313 SANDNES

Regnskapsår

Årsregnskapets periode:	01.01.2022 - 31.12.2022
-------------------------	-------------------------

Konsern

Morselskap i konsern:	Ja
Konsernregnskap lagt ved:	Nei

Regnskapsregler

Regler for små foretak benyttet:	Ja
Benyttet ved utarbeidelsen av årsregnskapet til selskapet:	Regnskapslovens alminnelige regler

Årsregnskapet fastsatt av kompetent organ

Bekreftet av representant for selskapet:	Jan Henrik Jelsa
Dato for fastsettelse av årsregnskapet:	04.05.2023

Grunnlag for avgivelse

År 2022: Årsregnskapet er elektronisk innlevert
År 2021: Tall er hentet fra elektronisk innlevert årsregnskap fra 2022

Det er ikke krav til at årsregnskapet m.v. som sendes til Regnskapsregisteret er undertegnet. Kontrollen på at dette er utført ligger hos revisor/enhetens øverste organ. Sikkerheten ivaretas ved at innsender har rolle/rettighet for innsending av årsregnskapet via Altinn, og ved at det bekreftes at årsregnskapet er fastsatt av kompetent organ.

Brønnøysundregistrene, 25.07.2024



Resultatregnskap

Beløp i: NOK	Note	2022	2021
RESULTATREGNSKAP			
Kostnader			
Lønnskostnad	2		
Annen driftskostnad		45 395	392 096
Sum kostnader		45 395	392 096
Driftsresultat		-45 395	-392 096
Finansinntekter og finanskostnader			
Inntekt på investering i datterselskap		134 568 771	126 467 803
Renteinntekt fra foretak i samme konsern			1 561 206
Annen renteinntekt		888 956	13 036
Sum finansinntekter		135 457 727	128 042 045
Annen rentekostnad		136 228	669 200
Sum finanskostnader		136 228	669 200
Netto finans		135 321 499	127 372 845
Ordinært resultat før skattekostnad		135 276 104	126 980 749
Skattekostnad på resultat	3	29 760 743	27 935 765
Ordinært resultat etter skattekostnad		105 515 361	99 044 984
Årsresultat	4	105 515 361	99 044 984
Årsresultat etter minoritetsinteresser		105 515 361	99 044 984
Totalresultat		105 515 361	99 044 984
Overføringer og disponeringer			
Avgitt konsernbidrag		105 515 361	99 044 984
Avsatt til annen egenkapital			
Sum overføringer og disponeringer		105 515 361	99 044 984



Balanse

Beløp i: NOK	Note	2022	2021
BALANSE - EIENDELER			
Anleggsmidler			
Immaterielle eiendeler			
Utsatt skattefordel	3		
Finansielle anleggsmidler			
Investering i datterselskap	5	320 000 000	320 000 000
Investering i annet foretak i samme konsern	5		
Lån til foretak i samme konsern	6		
Lån til tilknyttet selskap og felles kontrollert virksomhet	6		
Sum finansielle anleggsmidler		320 000 000	320 000 000
Sum anleggsmidler		320 000 000	320 000 000
Omløpsmidler			
Varer			
Fordringer			
Konsernfordringer	6	182 136 933	165 816 714
Sum fordringer		182 136 933	165 816 714
Investeringer			
Aksjer og andeler i foretak i samme konsern	5		
Bankinnskudd, kontanter og lignende			
Bankinnskudd, kontanter o.l.			320 720
Sum bankinnskudd, kontanter og lignende			320 720
Sum omløpsmidler		182 136 933	166 137 435
SUM EIENDELER		502 136 933	486 137 435

BALANSE - EGENKAPITAL OG GJELD

Egenkapital



Balanse

Beløp i: NOK	Note	2022	2021
Innskutt egenkapital			
Aksjekapital	7	70 000 000	70 000 000
Beholdning av egne aksjer	7		
Overkurs		90 000 000	90 000 000
Sum innskutt egenkapital		160 000 000	160 000 000
Opptjent egenkapital			
Annen egenkapital		193 963 351	193 963 352
Sum opptjent egenkapital		193 963 351	193 963 352
Sum egenkapital	4	353 963 351	353 963 352
Gjeld			
Langsiktig gjeld			
Utsatt skatt	3		
Annen langsiktig gjeld			
Langsiktig konserngjeld	6		
Sum langsiktig gjeld		0	0
Kortsiktig gjeld			
Leverandørgjeld		6 438	6 438
Betalbar skatt	3		
Kortsiktig konserngjeld	6	148 167 144	132 167 646
Sum kortsiktig gjeld		148 173 582	132 174 083
Sum gjeld		148 173 582	132 174 083
SUM EGENKAPITAL OG GJELD		502 136 933	486 137 435



Brønnøysundregistrene

ÅRSREGNSKAP FOR REGNSKAPSÅRET 2022 - GENERELL INFORMASJON

Journalnummer: 2023 683651

Enheten

Organisasjonsnummer: 915 542 719
Organisasjonsform: Aksjeselskap
Foretaksnavn: PB NORGE HOLDING AS
Forretningsadresse: Luramyrvеien 65
4313 SANDNES

Regnskapsår

Årsregnskapets periode: 01.01.2022 - 31.12.2022

Konsern

Morselskap i konsern: Ja
Konsernregnskap lagt ved: Nei

Regnskapsregler

Regler for små foretak benyttet: Ja
Benyttet ved utarbeidelsen av
årsregnskapet til selskapet: Regnskapslovens alminnelige regler

Årsregnskapet fastsatt av kompetent organ

Bekreftet av representant for selskapet: Jan Henrik Jelsa
Dato for fastsettelse av årsregnskapet: 04.05.2023

Grunnlag for avgivelse

År 2022: Årsregnskap er elektronisk innlevert.
År 2021: Tall er hentet fra elektronisk innlevert årsregnskap fra 2022.

Det er ikke krav til at årsregnskapet m.v. som sendes til Regnskapsregisteret er undertegnet. Kontrollen på at dette er utført ligger hos revisor/enhetens øverste organ. Sikkerheten ivaretas ved at innsender har rolle/rettighet for innsending av årsregnskapet via Altinn, og ved at det bekreftes at årsregnskapet er fastsatt av kompetent organ.

Brønnøysundregistrene, 15.08.2023



Organisasjonsnr: 915 542 719
PB NORGE HOLDING AS

RESULTATREGNSKAP

Beløp i: NOK	Note	2022	2021
RESULTATREGNSKAP			
Kostnader			
Lønnskostnad	2		
Annen driftskostnad		45 395	392 096
Sum kostnader		45 395	392 096
Driftsresultat		-45 395	-392 096
Finansinntekter og finanskostnader			
Inntekt på investering i datterselskap		134 568 771	126 467 803
Renteinntekt fra foretak i samme konsern			1 561 206
Annen renteinntekt		888 956	13 036
Sum finansinntekter		135 457 727	128 042 045
Annen rentekostnad		136 228	669 200
Sum finanskostnader		136 228	669 200
Netto finans		135 321 499	127 372 845
Ordinært resultat før skattekostnad			
Skattekostnad på resultat	3	29 760 743	27 935 765
Ordinært resultat etter skattekostnad		105 515 361	99 044 984
Årsresultat	4	105 515 361	99 044 984
Årsresultat etter minoritetsinteresser		105 515 361	99 044 984
Totalresultat		105 515 361	99 044 984
Overføringer og disponeringer			
Avgitt konsernbidrag		105 515 361	99 044 984
Avsatt til annen egenkapital			
Sum overføringer og disponeringer		105 515 361	99 044 984



Organisasjonsnr: 915 542 719
PB NORGE HOLDING AS

BALANSE

Beløp i: NOK **Note** **2022** **2021**

BALANSE - EIENDELER

Anleggsmidler

Immaterielle eiendeler

Utsatt skattefordel 3

Finansielle anleggsmidler

Investering i datterselskap 5 320 000 000 320 000 000

Investering i annet

foretak i samme konsern 5

Lån til foretak i samme

konsern 6

Lån til tilknyttet

selskap og felles

kontrollert virksomhet 6

Sum finansielle anleggsmidler 320 000 000 320 000 000

Sum anleggsmidler 320 000 000 320 000 000

Omløpsmidler

Varer

Fordringer

Konsernfordringer 6 182 136 933 165 816 714

Sum fordringer 182 136 933 165 816 714

Investeringer

Aksjer og andeler i

foretak i samme konsern 5

Bankinnskudd, kontanter

og lignende

Bankinnskudd, kontanter o.

l. 320 720

Sum bankinnskudd,

kontanter og lignende 320 720

Sum omløpsmidler 182 136 933 166 137 435

SUM EIENDELER 502 136 933 486 137 435

BALANSE - EGENKAPITAL OG

GJELD

Egenkapital

Innskutt egenkapital

Aksjekapital 7 70 000 000 70 000 000

Beholdning av egne aksjer 7



Overkurs		90 000 000	90 000 000
Sum innskutt egenkapital		160 000 000	160 000 000
Opptjent egenkapital			
Annen egenkapital		193 963 351	193 963 352
Sum opptjent egenkapital		193 963 351	193 963 352
Sum egenkapital	4	353 963 351	353 963 352
Gjeld			
Langsiktig gjeld			
Utsatt skatt	3		
Annen langsiktig gjeld			
Langsiktig konserngjeld	6		
Sum langsiktig gjeld		0	0
Kortsiktig gjeld			
Leverandørgjeld		6 438	6 438
Betalbar skatt	3		
Kortsiktig konserngjeld	6	148 167 144	132 167 646
Sum kortsiktig gjeld		148 173 582	132 174 083
Sum gjeld		148 173 582	132 174 083
SUM EGENKAPITAL OG GJELD		502 136 933	486 137 435



Organisasjonsnr: 915 542 719
PB NORGE HOLDING AS

NOTEOPPLYSNINGER - SELSKAP - alle poster oppgitt i hele tall

Note

Antall årsverk i regnskapsåret
0.00

<u>Sum</u>	<u>Beløp</u>
<u>Balanseført verdi 31.12.</u>	<u>Varige driftsmidler Immaterielle eiend.</u>

Konsernregnskap

Morselskapet sitt navn

Forretningskontor for morselskapet

Begrunnelse for at datterselskap er utelatt fra konsolideringen

<u>Samlet beløp - tilknyttet selskap</u>	<u>Årets</u>	<u>Fjorårets</u>
--	--------------	------------------

<u>Samlet beløp - foretak i samme konsern</u>	<u>Årets</u>	<u>Fjorårets</u>
---	--------------	------------------

<u>Samlet beløp - foretak i samme konsern</u>	<u>Årets</u>	<u>Fjorårets</u>
---	--------------	------------------

<u>Samlet beløp - felles kontrollert virksomhet</u>	<u>Årets</u>	<u>Fjorårets</u>
---	--------------	------------------

<u>Pantstillelse</u>	<u>Beløp</u>
----------------------	--------------

<u>Beholdning av egne aksjer</u>	<u>Antall</u>	<u>Pålydende</u>	<u>Andel av aksjek.</u>
----------------------------------	---------------	------------------	-------------------------



BDO AS
Elganeveien 1
4373 Egersund

Uavhengig revisors beretning

Til generalforsamlingen i PB Norge Holding AS

Konklusjon

Vi har revidert årsregnskapet til PB Norge Holding AS.

Årsregnskapet består av:

- Balanse per 31. desember 2022,
- Resultatregnskap 2022
- Kontantstrømoppstilling for regnskapsåret avsluttet per 31. desember 2022
- Noter til årsregnskapet, herunder et sammendrag av viktige regnskapsprinsipper.

Etter vår mening:

- Oppfyller årsregnskapet gjeldende lovkrav, og
- Gir årsregnskapet et rettviseende bilde av selskapets finansielle stilling per 31. desember 2022 og av dets resultater og kontantstrømmer for regnskapsåret i samsvar med regnskapslovens regler og god regnskapsskikk i Norge.

Grunnlag for konklusjonen

Vi har gjennomført revisjonen i samsvar med International Standards on Auditing (ISA-ene). Våre oppgaver og plikter i henhold til disse standardene er beskrevet nedenfor under Revisors oppgaver og plikter ved revisjonen av årsregnskapet. Vi er uavhengige av selskapet i samsvar med kravene i relevante lover og forskrifter i Norge og International Code of Ethics for Professional Accountants (inkludert internasjonale uavhengighetsstandarder) utstedt av International Standards Board for Accountants (IESBA-reglene), og vi har overholdt våre øvrige etiske forpliktelser i samsvar med disse kravene. Innhentet revisjonsbevis er etter vår vurdering tilstrekkelig og hensiktsmessig som grunnlag for vår konklusjon.

Annen informasjon

Styret og daglig leder (ledelsen) er ansvarlig for annen informasjon. Annen informasjon består av årsberetningen. Vår konklusjon om årsregnskapet ovenfor dekker ikke annen informasjon.

I forbindelse med revisjonen av årsregnskapet er det vår oppgave å lese annen informasjon. Formålet er å vurdere hvorvidt det foreligger vesentlig inkonsistens mellom annen informasjon og årsregnskapet og den kunnskap vi har opparbeidet oss under revisjonen av årsregnskapet, eller hvorvidt informasjon i annen informasjon ellers fremstår som vesentlig feil. Vi har plikt til å rapportere dersom annen informasjon fremstår som vesentlig feil. Vi har ingenting å rapportere i så henseende.

Konklusjon om årsberetningen

Basert på kunnskapen vi har opparbeidet oss i revisjonen, mener vi at årsberetningen

- er konsistent med årsregnskapet og
- inneholder de opplysninger som skal gis i henhold til gjeldende lovkrav.



Styret og daglig leders ansvar for årsregnskapet

Styret og daglig leder (ledelsen) er ansvarlig for å utarbeide årsregnskapet og for at det gir et rettviseende bilde i samsvar med regnskapslovens regler og god regnskapsskikk i Norge. Ledelsen er også ansvarlig for slik intern kontroll som den finner nødvendig for å kunne utarbeide et årsregnskap som ikke inneholder vesentlig feilinformasjon, verken som følge av misligheter eller utilsiktede feil.

Ved utarbeidelsen av årsregnskapet må ledelsen ta standpunkt til selskapets evne til fortsatt drift og opplyse om forhold av betydning for fortsatt drift. Forutsetningen om fortsatt drift skal legges til grunn for årsregnskapet så lenge det ikke er sannsynlig at virksomheten vil bli avvirket.

Revisors oppgaver og plikter ved revisjonen av årsregnskapet

Vårt mål er å oppnå betryggende sikkerhet for at årsregnskapet som helhet ikke inneholder vesentlig feilinformasjon, verken som følge av misligheter eller utilsiktede feil, og å avgi en revisjonsberetning som inneholder vår konklusjon. Betryggende sikkerhet er en høy grad av sikkerhet, men ingen garanti for at en revisjon utført i samsvar med ISA-ene, alltid vil avdekke vesentlig feilinformasjon. Feilinformasjon kan oppstå som følge av misligheter eller utilsiktede feil. Feilinformasjon er å anse som vesentlig dersom den enkeltvis eller samlet med rimelighet kan forventes å påvirke de økonomiske beslutningene som brukerne foretar på grunnlag av årsregnskapet.

For videre beskrivelse av revisors oppgaver og plikter vises det til:

<https://revisorforeningen.no/revisjonsberetninger>

BDO AS

Arnfred Berntsen
statsautorisert revisor
(elektronisk signert)

Penneo Dokumentnøkkel: L117D-156OU-DNTRV-2DQF4-CGIJF-K4IQE



PENNEO

Signaturene i dette dokumentet er juridisk bindende. Dokument signert med "Penneo"™ - sikker digital signatur.
De signerende parter sin identitet er registrert, og er listet nedenfor.

"Med min signatur bekrefter jeg alle datoer og innholdet i dette dokument."

Arnfred Lennart Berntsen

Statsautorisert revisor

På vegne av: BDO AS

Serienummer: 9578-5997-4-221825

IP: 109.247.xxx.xxx

2023-06-09 00:31:55 UTC



Penneo Dokumentnøkkel: L117D-156OU-DN1KV-2DQEF-CGIUF-K4IQE

Dokumentet er signert digitalt, med **Penneo.com**. Alle digitale signatur-data i dokumentet er sikret og validert av den datamaskin-utregnede hash-verdien av det opprinnelige dokument. Dokumentet er låst og tids-stemplet med et sertifikat fra en betrodd tredjepart. All kryptografisk bevis er integrert i denne PDF, for fremtidig validering (hvis nødvendig).

Hvordan bekrefter at dette dokumentet er originalen?

Dokumentet er beskyttet av ett Adobe CDS sertifikat. Når du åpner dokumentet i

Adobe Reader, skal du kunne se at dokumentet er sertifisert av **Penneo e-signature service <penneo@penneo.com>**. Dette garanterer at innholdet i dokumentet ikke har blitt endret.

Det er lett å kontrollere de kryptografiske beviser som er lokalisert inne i dokumentet, med Penneo validator - <https://penneo.com/validator>



Årsregnskap 2022 PB Norge Holding AS

Organisasjonsnr: 915 542 719



Resultatregnskap
PB Norge Holding AS

Driftsinntekter og driftskostnader	Note	2022	2021
Annen driftskostnad		45 395	392 096
Sum driftskostnader		45 395	392 096
Driftsresultat		-45 395	-392 096
Finansinntekter og finanskostnader			
Inntekt på investering i datterselskap		134 568 771	126 467 803
Renteinntekt fra foretak i samme konsern		0	1 561 206
Annen renteinntekt		888 956	13 036
Annen rentekostnad		136 228	669 200
Resultat av finansposter		135 321 499	127 372 845
Resultat før skattekostnad		135 276 104	126 980 749
Skattekostnad på resultat	3	29 760 743	27 935 765
Årsresultat	4	105 515 361	99 044 984
Overføringer			
Avsatt konsernbidrag		105 515 361	99 044 984
Sum overføringer		105 515 361	99 044 984



Balanse
PB Norge Holding AS

Eiendeler	Note	2022	2021
Anleggsmidler			
<i>Finansielle anleggsmidler</i>			
Investeringer i datterselskap	5	320 000 000	320 000 000
Sum finansielle anleggsmidler		<u>320 000 000</u>	<u>320 000 000</u>
Sum anleggsmidler		<u>320 000 000</u>	<u>320 000 000</u>
Omløpsmidler			
<i>Fordringer</i>			
Konsernfordringer	6	182 136 933	165 816 714
Sum fordringer		<u>182 136 933</u>	<u>165 816 714</u>
<i>Bankinnskudd, kontanter o.l</i>			
Bankinnskudd, kontanter o.l.		0	320 720
Sum bankinnskudd, kontanter o.l		<u>0</u>	<u>320 720</u>
Sum omløpsmidler		<u>182 136 933</u>	<u>166 137 435</u>
Sum eiendeler		<u>502 136 933</u>	<u>486 137 435</u>



Balanse
PB Norge Holding AS

Egenkapital og gjeld	Note	2022	2021
Egenkapital			
<i>Innskutt egenkapital</i>			
Aksjekapital	7	70 000 000	70 000 000
Overkurs		90 000 000	90 000 000
Sum innskutt egenkapital		160 000 000	160 000 000
<i>Opptjent egenkapital</i>			
Annen egenkapital		193 963 351	193 963 352
Sum opptjent egenkapital		193 963 351	193 963 352
Sum egenkapital	4	353 963 351	353 963 352
Gjeld			
<i>Kortsiktig gjeld</i>			
Leverandørgjeld		6 438	6 438
Kortsiktig konserngjeld	6	148 167 144	132 167 646
Sum kortsiktig gjeld		148 173 582	132 174 083
Sum gjeld		148 173 582	132 174 083
Sum egenkapital og gjeld		502 136 933	486 137 435

Sandnes
Styret i PB Norge Holding AS

William Gulliksen
styremedlem

Jan Henrik Jelsa
styreleder/daglig leder

Henrik Andre Jelsa
styremedlem

Preben Bøe Gulliksen
styremedlem



Noter til regnskapet 2022

Regnskapsprinsipper

Årsregnskapet er satt opp i samsvar med regnskapsloven og god regnskapsskikk for øvrige foretak.

Forutsetningen om fortsatt drift er lagt til grunn ved utarbeidelsen.

Klassifisering og vurdering av balanseposter

Eiendeler bestemt til varig eie eller bruk er klassifisert som anleggsmidler. Anleggsmidler er vurdert til anskaffelseskost. Omløpsmidler og kortsiktig gjeld omfatter normalt poster som forfaller til betaling innen ett år etter balansedagen, samt poster som knytter seg til varekretsløpet. Omløpsmidler vurderes til laveste verdi av anskaffelseskost og antatt virkelig verdi.

Fordringer klassifiseres som omløpsmidler hvis de skal tilbakebetales i løpet av ett år. For gjeld er analoge kriterier lagt til grunn. Første års avdrag på langsiktige fordringer og langsiktig gjeld klassifiseres likevel ikke som omløpsmiddel og kortsiktig gjeld.

Enkelte poster er vurdert etter andre regler. Postene det gjelder vil være blant de postene som omhandles nedenfor.

Investeringer i andre selskaper

Kostmetoden brukes som prinsipp for investeringer i andre selskaper. Kostprisen økes når midler tilføres ved kapitalutvidelse, eller når det gis konsernbidrag til datterselskap. Mottatte utdelinger resultatføres i utgangspunktet som inntekt. Utbytte/konsernbidrag fra datterselskap regnskapsføres det samme året som datterselskapet avsetter beløpet. Utbytte fra andre selskaper regnskapsføres som finansinntekt når utbyttet er vedtatt.

Investeringene blir nedskrevet til virkelig verdi dersom verdifallet ikke er forbigående

Fordringer

Kundefordringer og andre fordringer er oppført i balansen til pålydende etter fradrag for avsetning til forventet tap. Avsetning for tap gjøres på grunnlag av individuelle vurderinger av de enkelte fordringene. I tillegg gjøres det for øvrige kundefordringer en uspesifisert avsetning for å dekke antatt tap.

Skatt

Skattekostnaden i resultatregnskapet omfatter både periodens betalbare skatt og endring i utsatt skatt. Utsatt skatt beregnes med 22 % på grunnlag av de midlertidige forskjeller som eksisterer mellom regnskapsmessige og skattemessige verdier, samt eventuelt ligningsmessig underskudd til fremføring ved utgangen av regnskapsåret. Skatteøkende og skattereduserende midlertidige forskjeller som reverserer eller kan reversere i samme periode er utlignet og nettoført. Utsatt skatt på merverdier i forbindelse med oppkjøp av datterselskap blir ikke utlignet.

Skatt på avgitt konsernbidrag som er ført som økt kostpris på aksjer i andre selskaper, og skatt på mottatt konsernbidrag som er ført direkte mot egenkapitalen, er ført direkte mot skatt i balansen (føringen skjer mot betalbar skatt hvis konsernbidraget har hatt virkning på betalbar skatt og mot utsatt skatt hvis konsernbidraget har hatt virkning på utsatt skatt).

Kontantstrømoppstilling

Kontantstrømoppstillingen utarbeides etter den indirekte metoden. Kontanter og kontantekvivalenter omfatter kontanter, bankinnskudd og andre kortsiktige likvide plasseringer som umiddelbart og med uvesentlig kursrisiko kan konverteres til kjente kontantbeløp og med gjenværende løpetid mindre enn tre måneder fra anskaffelsesdato.



Noter til regnskapet 2022

Note 2 Lønnskostnader

PB Norge Holding AS har ikke hatt lønns- eller personalkostnader i 2022 og det foreligger heller ingen slike forpliktelser.

Revisor

Kostnadsført honorar til revisor for 2022 utgjør kr 41 425,- inkl.mva.

Lovpålagt revisjon	34 988
Bistand årsoppgjør	6 437
Andre tjenester	0
Sum honorar til revisor	41 425

Note 3 Skatt

Årets skattekostnad	2022	2021
Resultatført skatt på ordinært resultat:		
Betalbar skatt	29 760 743	27 935 765
Endring i utsatt skattefordel	0	0
Skattekostnad ordinært resultat	29 760 743	27 935 765

Skattepliktig inntekt:		
Ordinært resultat før skatt	135 276 104	126 980 749
Permanente forskjeller	0	0
Avgitt konsernbidrag	-135 276 104	-126 980 749
Skattepliktig inntekt	0	0

Betalbar skatt i balansen:		
Betalbar skatt på årets resultat	155 613	112 958
Betalbar skatt på avgitt konsernbidrag	-29 760 743	-27 935 765
Betalbar skatt på mottatt konsernbidrag	29 605 130	27 822 807
Sum betalbar skatt i balansen	0	0

Skatteeffekten av midlertidige forskjeller som har gitt opphav til utsatt skatt og utsatte skattefordeler, spesifisert på typer av midlertidige forskjeller

	2022	2021	Endring
Utsatt skatt (22 %)	0	0	0



Noter til regnskapet 2022

Note 4 Egenkapital

	Aksjekapital	Overkurs	Annen Innskutt egenkapital	Annen egenkapital	Sum egenkapital
Pr. 31.12.2021	70 000 000	90 000 000	0	193 963 352	353 963 352
Årets resultat				105 515 361	105 515 361
Konsernbidrag avgitt				-105 515 361	-105 515 361
Pr 31.12.2022	70 000 000	90 000 000	0	193 963 351	353 963 351

Selskapets ultimate morselskap, PB Industrier AS, utarbeider konsernregnskap. Forretningskontoret er Luramyrveien 65, 4313 Sandnes.

Note 5 Datterselskap, TS og FKV

	Kontor- kommune	Eier- andel	Stemme- andel	Anskaffelses kost	Egenkapital	Resultat
DS/FKV/TS						
Pizzabakeren Holding AS	Sandnes	100,0%	100,0%	320 000 000	83 759 993	104 963 641
Sum				320 000 000	83 759 993	104 963 641

Note 6 Transaksjoner og mellomværende med selskap i samme konsern

Fordringer	2022	2021
Årets konsernbidrag fra Pizzabakeren Holding AS	134 568 771	126 467 803
Fordring på The PB Company AS	47 568 162	39 348 911
Gjeld	2022	2021
Årets konsernbidrag til The PB Company AS	135 276 104	126 980 749
Mellomregning Pizzabakeren Holding AS	21 000	0
Gjeld konsernkontoordning	12 870 041	0

Selskapets kassekreditt inngår i konsernkontoordning hvor det er gitt kredittramme på kr 200 000 000. Pizzabakeren Invest AS er innehaver av ordningen. PB Norge Holding AS har en negativ saldo på ordningen med kr 12 870 041 pr 31.12.2022, som inngår i posten annen kortsiktig gjeld konsern.

Selskapet er solidarisk ansvarlig for de trekk konsernet har gjort i konsernkontoordningen. Solidaransvaret er begrenset oppad til kr 200 000 000.

Det er knyttet flere covenants krav til konsernkontoordningen, blant annet stiller banken krav til egenkapitalandel og resultat i konsernet. Pr 31.12.2022 var disse kravene oppfylt.

Det er stilet krav til pant på aksjer, factoringavtale, varelager, og driftsmidler i forbindelse med konsernkontoordningen/kassekreditten.



Noter til regnskapet 2022

Note 7 Aksjonærer

Aksjekapitalen i PB Norge Holding AS pr. 31.12 består av:

	Antall	Pålydende	Bokført
Ordinære aksjer	700 000	100,0	70 000 000
Sum	700 000		70 000 000

Eierstruktur

De største aksjonærene i % pr. 31.12 var:

	Ordinære	Eierandel	Stemmeandel
The PB Company AS	700 000	100,0	100,0



Årsregnskap 2022 PB Norge Holding AS

Organisasjonsnr: 915 542 719



PB NORGE HOLDING AS

ÅRSBERETNING 2022

Virksomhetens art og hvor den drives

PB Norge Holding AS er et holding- & investeringsselskap som ble etablert i juni 2015. Selskapets hovedkontor er i Sandnes.

Utvikling i resultat og stilling

Årsregnskapet for 2022 er satt opp under forutsetningen om fortsatt drift.

Selskapets resultatregnskap viser et resultat før skatt på kr 135.276.104 mot et resultat på kr 126.980.749 året før. Selskapet har en egenkapital på kr 353.963.352 hvilket gir en egenkapitalandel på 70,5 %.

Holdingselskapet er uten egen drift bortsett fra forvaltning av de midler og investeringer selskapet til enhver tid har. Selskapets eneste eiendel pr. i dag er aksjene i Pizzabakeren Holding AS. Dette konsernet eier igjen 100% av Pizzabakeren Invest AS som er eier og franchisegiver til pizzakonseptet «Pizzabakeren», samt 100% av grossistvirksomheten Norsk Storkjøkken Engros AS.

Pizzabakeren

2022 ble et nytt rekordår for Pizzabakeren-kjeden med en økning av kjedens omsetning med kr 173.5 millioner til kr 1.587,3 millioner inkl. mva. Selskapet økte omsetningen fra 137.751.449 i 2021 til kr 154.858.181 i 2022 – en økning på 12,42 %. Resultatet ble også bedret og resultatregnskapet viser et resultat før skatt på kr 120.717.203 mot et resultat på kr 109.542.520 året før. Den positive omsetningsutviklingen i kjeden fortsetter og styret forventer en betydelig omsetningsøkning også i 2023.

Den internasjonale virksomheten består i dag hovedsakelig av eierposten på 50,1% av Pizzabakeren Invest Sverige AB, som innehar masterfranchiserettighetene for «Pizzabakeren» konseptet i Sverige. Selskapet har blitt drevet av 2 partnere som eier de øvrige 49,9% av aksjene. Da våre opprinnelige partnere har solgt seg ut og ønsker å tre ut av driften er vi i dag i en uavklart situasjon hva angår fremtidig driftsmodell. Koronapandemien har ført med seg store utfordringer for virksomheten i Sverige og ved utgangen av året er antall utsalgssteder redusert til 10. Kjedeomsetningen endte på totalt SEK 39,5 millioner og en nedgang i omsetningen på 12,4% fra året før. Det forventes i beste fall et resultat omtrent i balanse. Utover Sverige har de fleste internasjonale etableringer forsvunnet med pandemien, men vi er fortsatt representert i Irland/Nord-Irland. Med bakgrunn i omsetningstallene der må vi konstatere at det et godt stykke til lønnsomhet, så faren er nok stor for at også denne virksomheten forsvinner med tiden.

Norsk Storkjøkken Engros

Norsk Storkjøkken Engros AS ble kjøpt av Pizzabakeren Holding AS i begynnelsen av 2019. Selskapet er etablert med eget lager i Flekkefjord og har ansvaret for distribusjonen av alle varer til hele Pizzabakeren-kjeden i Norge. Året 2022 endte med en omsetning på kr 434,9 millioner (+12,0% fra året før) og et resultat før skatt på kr 15,5 millioner. Pizzabakeren Holding AS eier også eiendomsselskapet Norsk Storkjøkken Eiendom AS, som eier og er utleier av



eiendommen som disponeres av Norsk Storkjøkken Engros AS. Selskapet leverte i 2022 et resultat før skatt på kr 6,3 millioner.

Pastabakeren

Selskapets heleide datterselskap Pastabakeren AS driver Pastabakeren Kilden basert på franchise av konseptet «Pastabakeren» eiet av Pizzabakeren Invest AS. Selskapet leverte et resultat før skatt på kr 462'.

The Shack & Yips

Med bakgrunn i konsernets ønske om å videreutvikle virksomheten og utnytte allerede etablerte kjedesystemer ble det i 2022 gjort investeringer i andre virksomheter i samme bransje. Konsernet tok en majoritetspost både i konseptet The Shack og Yips. The Shack er et burgerkonsept som har 6 operative enheter i Stavanger-området i dag, mens Yips pr i dag har en restaurant og en take-away enhet. Begge 2 er spennende konsepter, men det må brukes noe tid for å klargjøre dem for kjededrift og utrulling utover nærområdet.

Styret mener at selskapets og konsernets egenkapitalsituasjon er særdeles god og mer enn tilstrekkelig i forhold til omfanget av og risikoen i virksomheten, og finner det ikke nødvendig å iverksette ytterligere tiltak for å bedre selskapets eller konsernets egenkapital.

Selskapets likviditet har, med bakgrunn i egenkapitalsituasjonen og finansiering tilpasset konsernets situasjon og drift, gjennom hele året vært tilfredsstillende.

Kontantstrømmen fra operasjonelle aktiviteter var på kr 707.333 og viser en netto nedgang på kr 320.718 for året. Med bakgrunn i forventning om bedring av resultatene i 2022 forventes det også noe høyere kontantstrøm fra operasjonelle aktiviteter i 2023.

Forsknings- og utviklingsaktiviteter

Verken selskapet eller konsernet driver forsknings- og utviklingsaktiviteter.

Arbeidsmiljø

Selskapet har ingen ansatte.

Det er ikke tegnet forsikring for styrets medlemmer og daglig leder for deres mulige ansvar overfor foretaket og tredjepersoner.

Ytre miljø

Selskapets og konsernets virksomhet medfører ikke forurensing av det ytre miljø av noen betydning.

Finansiell risiko

Markedsrisiko

Vi er et av de mest pizzaspisende land i verden og det er ikke noe som tyder på at det vil skje noen endringer på det med det første. Ser en på markedet for take-away/fastfood fortsetter veksten som den har gjort over lang tid, noe som mest sannsynlig skyldes folks behov for å forenkle hverdagen sin.

Konsernet er eksponert mot markedsendringer i rentenivå som følge av at konsernets gjeld har flytende rente. Da rentenivået er stigende og forventes å stige ytterligere vil selskapet oppleve høyere finansieringskostnader.



Kreditrisiko

Konsernets resultater skapes i all hovedsak gjennom inntekter fra franchisetakere av Pizzabakeren Invest AS. Resultatene for de fleste franchisetakere er gode og skulle ikke tilsi et større problem i forhold til risiko for tap. Franchisegiver forestår regnskapsførsel og har således relativt god kontroll på den enkelte franchisetakers økonomiske situasjon og dermed muligheten til å begrense potensielle tap.

Likviditetsrisiko

Styret mener at selskapets og konsernets finansiering er tilpasset selskapets og konsernets behov og at likviditeten således er uproblematisk.

Fremtidig utvikling

Selskapets viktigste datterselskap, Pizzabakeren Invest AS, leverte sitt beste resultat i historien i 2022. Det forventes at utviklingen fortsetter og at selskapet leverer et enda bedre resultat i 2023. I øvrige virksomheter forventes det også en bedring av resultatene og styret legger derfor til grunn en vesentlig bedring av konsernets samlede resultat i 2023.

Utover dette er ikke styret kjent med andre forhold som skulle ha betydning ved vurderingen av selskapets eller konsernets fremtidige utvikling.

Årsregnskapet

Styret mener at årsregnskapet gir fyllestgjørende informasjon om årets virksomhet og et rettvise bilde av selskapets og konsernets eiendeler og gjeld, finansielle stilling og resultat.

Det har etter regnskapsårets utløp ikke inntrådt ytterligere forhold som er av betydning for bedømmelse av selskapets og konsernets stilling.

Resultatdisponering


Regnskapet viser et overskudd for morselskapet på kr 105.515.361. Styret foreslår følgende disponeringer og overføringer:

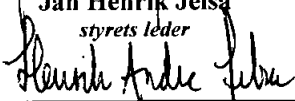
Avsatt konsernbidrag	<u>105.515.361</u>
Sum	105.515.361

Selskapet hadde pr. 31.12.2022 fri egenkapital på totalt kr 193.963.352.


Sandnes, 4. mai 2022


I styret for **PB NORGE HOLDING AS**



Jan Henrik Jelsa
styrets leder


Henrik Andre Jelsa
Styremedlem



William Gulliksen
styremedlem


Preben Bøe Gulliksen
styremedlem



Resultatregnskap

PB Norge Holding AS

Driftsinntekter og driftskostnader	Note	2022	2021
Annen driftskostnad		45 395	392 096
Sum driftskostnader		45 395	392 096
Driftsresultat		-45 395	-392 096
Finansinntekter og finanskostnader			
Inntekt på investering i datterselskap		134 568 771	126 467 803
Renteinntekt fra foretak i samme konsern		0	1 561 206
Annen renteinntekt		888 956	13 036
Annen rentekostnad		136 228	669 200
Resultat av finansposter		135 321 499	127 372 845
Resultat før skattekostnad		135 276 104	126 980 749
Skattekostnad på resultat	3	29 760 743	27 935 765
Årsresultat	4	105 515 361	99 044 984
Overføringer			
Avsatt konsernbidrag		105 515 361	99 044 984
Sum overføringer		105 515 361	99 044 984



Balanse
PB Norge Holding AS

Eiendeler	Note	2022	2021
Anleggsmidler			
<i>Finansielle anleggsmidler</i>			
Investeringer i datterselskap	5	<u>320 000 000</u>	<u>320 000 000</u>
Sum finansielle anleggsmidler		<u>320 000 000</u>	<u>320 000 000</u>
Sum anleggsmidler		<u>320 000 000</u>	<u>320 000 000</u>
Omløpsmidler			
<i>Fordringer</i>			
Konsernfordringer	6	<u>182 136 933</u>	<u>165 816 714</u>
Sum fordringer		<u>182 136 933</u>	<u>165 816 714</u>
<i>Bankinnskudd, kontanter o.l</i>			
Bankinnskudd, kontanter o.l.		<u>0</u>	<u>320 720</u>
Sum bankinnskudd, kontanter o.l		<u>0</u>	<u>320 720</u>
Sum omløpsmidler		<u>182 136 933</u>	<u>166 137 435</u>
Sum eiendeler		<u>502 136 933</u>	<u>486 137 435</u>



Balanse
PB Norge Holding AS

Egenkapital og gjeld	Note	2022	2021
Egenkapital			
<i>Innskutt egenkapital</i>			
Aksjekapital	7	70 000 000	70 000 000
Overkurs		90 000 000	90 000 000
Sum innskutt egenkapital		<u>160 000 000</u>	<u>160 000 000</u>
<i>Opptjent egenkapital</i>			
Annen egenkapital		193 963 351	193 963 352
Sum opptjent egenkapital		<u>193 963 351</u>	<u>193 963 352</u>
Sum egenkapital	4	<u>353 963 351</u>	<u>353 963 352</u>
Gjeld			
<i>Kortsiktig gjeld</i>			
Leverandørgjeld		6 438	6 438
Kortsiktig konserngjeld	6	148 167 144	132 167 646
Sum kortsiktig gjeld		<u>148 173 582</u>	<u>132 174 083</u>
Sum gjeld		<u>148 173 582</u>	<u>132 174 083</u>
Sum egenkapital og gjeld		<u>502 136 933</u>	<u>486 137 435</u>

Sandnes
Styret i PB Norge Holding AS

William Gulliksen
styremedlem

Henrik Andre Jelsa
styremedlem

Jan Henrik Jelsa
styreleder/daglig leder

Preben Bøe Gulliksen
styremedlem



Kontantstrømanalyse

PB Norge Holding AS

	2022	2021
Kontantstrømmer fra operasjonelle aktiviteter		
Resultat før skattekostnad	135 276 104	127 001 749
- Periodens betalte skatt		-22 174 628
- Inntektsført konsernbidrag fra datter	-134 568 771	
+ Tap/-gevinst ved salg av anleggsmidler	0	0
+ Ordinære avskrivninger	0	0
+ Nedskrivninger	0	0
+/- Endring i kundefordringer	0	0
+/- Endring i leverandørgjeld	0	-761 845
+/- Endring i andre tidsavgreningsposter		-54 121
= Nto. Kontantstrøm fra operasjonelle aktiviteter	<u>707 333</u>	<u>104 011 155</u>
Kontantstrømmer fra investeringsaktiviteter		
+ Innbetalinger ved salg av varige driftsmidler	0	0
- Utbetalinger ved kjøp av varige driftsmidler	0	0
- Utbet. Ved kjøp av aksjer og andeler	0	0
+/- Inn-/utbetalinger på lånefordring konsern	0	0
= Nto. Kontantstrøm fra investeringsaktivitet	<u>0</u>	<u>0</u>
Kontantstrømmer fra finansieringsaktiviteter		
Netto innbetaling kassekreditt	0	0
Netto utbetaling kassekreditt		
Netto inn-/utbetaling av konsernbidrag	512 946	-105 000 000
+/- Endring i konsernmellomværende	-1 540 997	6 736 586
- Avdrag langsiktig bankgjeld		-11 325 000
+/- Endring i langsiktige fordringer		
+ Langsiktig konserngjeld		
+ Langsiktig gjeld		
= Nto. Kontantstrøm fra finansieringsaktiviteter	<u>-1 028 051</u>	<u>-109 588 414</u>
= Netto endring i kontanter mv	-320 718	-5 577 259
+ Beholdning av kontanter 01.01	320 720	5 897 981
= Kontantbeholdning 31.12	<u>0</u>	<u>320 720</u>



Noter til regnskapet 2022

Regnskapsprinsipper

Årsregnskapet er satt opp i samsvar med regnskapsloven og god regnskapsskikk for øvrige foretak.

Forutsetningen om fortsatt drift er lagt til grunn ved utarbeidelsen.

Klassifisering og vurdering av balanseposter

Eiendeler bestemt til varig eie eller bruk er klassifisert som anleggsmidler. Anleggsmidler er vurdert til anskaffelseskost. Omløpsmidler og kortsiktig gjeld omfatter normalt poster som forfaller til betaling innen ett år etter balansedagen, samt poster som knytter seg til varekretsløpet. Omløpsmidler vurderes til laveste verdi av anskaffelseskost og antatt virkelig verdi.

Fordringer klassifiseres som omløpsmidler hvis de skal tilbakebetales i løpet av ett år. For gjeld er analoge kriterier lagt til grunn. Første års avdrag på langsiktige fordringer og langsiktig gjeld klassifiseres likevel ikke som omløpsmiddel og kortsiktig gjeld.

Enkelte poster er vurdert etter andre regler. Postene det gjelder vil være blant de postene som omhandles nedenfor.

Investeringer i andre selskaper

Kostmetoden brukes som prinsipp for investeringer i andre selskaper. Kostprisen økes når midler tilføres ved kapitalutvidelse, eller når det gis konsernbidrag til datterselskap. Mottatte utdelinger resultatføres i utgangspunktet som inntekt. Utbytte/konsernbidrag fra datterselskap regnskapsføres det samme året som datterselskapet avsetter beløpet. Utbytte fra andre selskaper regnskapsføres som finansinntekt når utbyttet er vedtatt.

Investeringene blir nedskrevet til virkelig verdi dersom verdifallet ikke er forbigående

Fordringer

Kundefordringer og andre fordringer er oppført i balansen til pålydende etter fradrag for avsetning til forventet tap. Avsetning for tap gjøres på grunnlag av individuelle vurderinger av de enkelte fordringene. I tillegg gjøres det for øvrige kundefordringer en uspesifisert avsetning for å dekke antatt tap.

Skatt

Skattekostnaden i resultatregnskapet omfatter både periodens betalbare skatt og endring i utsatt skatt. Utsatt skatt beregnes med 22 % på grunnlag av de midlertidige forskjeller som eksisterer mellom regnskapsmessige og skattemessige verdier, samt eventuelt ligningsmessig underskudd til fremføring ved utgangen av regnskapsåret. Skatteøkende og skattereduserende midlertidige forskjeller som reverserer eller kan reversere i samme periode er utlignet og nettoført. Utsatt skatt på merverdier i forbindelse med oppkjøp av datterselskap blir ikke utlignet.

Skatt på avgitt konsernbidrag som er ført som økt kostpris på aksjer i andre selskaper, og skatt på mottatt konsernbidrag som er ført direkte mot egenkapitalen, er ført direkte mot skatt i balansen (føringen skjer mot betalbar skatt hvis konsernbidraget har hatt virkning på betalbar skatt og mot utsatt skatt hvis konsernbidraget har hatt virkning på utsatt skatt).

Kontantstrømoppstilling

Kontantstrømoppstillingen utarbeides etter den indirekte metoden. Kontanter og kontantekvivalenter omfatter kontanter, bankinnskudd og andre kortsiktige likvide plasseringer som umiddelbart og med uvesentlig kursrisiko kan konverteres til kjente kontantbeløp og med gjenværende løpetid mindre enn tre måneder fra anskaffelsesdato.



Noter til regnskapet 2022

Note 2 Lønnskostnader

PB Norge Holding AS har ikke hatt lønns- eller personalkostnader i 2022 og det foreligger heller ingen slike forpliktelser.

Revisor

Kostnadsført honorar til revisor for 2022 utgjør kr 41 425,- inkl.mva.

Lovpålagt revisjon	34 988
Bistand årsoppgjør	6 437
Andre tjenester	0
Sum honorar til revisor	41 425

Note 3 Skatt

Årets skattekostnad	2022	2021
Resultatført skatt på ordinært resultat:		
Betalbar skatt	29 760 743	27 935 765
Endring i utsatt skattefordel	0	0
Skattekostnad ordinært resultat	29 760 743	27 935 765
Skattepliktig inntekt:		
Ordinært resultat før skatt	135 276 104	126 980 749
Permanente forskjeller	0	0
Avgitt konsernbidrag	-135 276 104	-126 980 749
Skattepliktig inntekt	0	0
Betalbar skatt i balansen:		
Betalbar skatt på årets resultat	155 613	112 958
Betalbar skatt på avgitt konsernbidrag	-29 760 743	-27 935 765
Betalbar skatt på mottatt konsernbidrag	29 605 130	27 822 807
Sum betalbar skatt i balansen	0	0

Skatteeffekten av midlertidige forskjeller som har gitt opphav til utsatt skatt og utsatte skattefordeler, spesifisert på typer av midlertidige forskjeller

	2022	2021	Endring
Utsatt skatt (22 %)	0	0	0



Noter til regnskapet 2022

Note 4 Egenkapital

	Aksjekapital	Overkurs	Annen Innskutt egenkapital	Annen egenkapital	Sum egenkapital
Pr. 31.12.2021	70 000 000	90 000 000	0	193 963 352	353 963 352
Årets resultat				105 515 361	105 515 361
Konsernbidrag avgitt				-105 515 361	-105 515 361
Pr 31.12.2022	70 000 000	90 000 000	0	193 963 351	353 963 351

Selskapets ultimate morselskap, PB Industrier AS, utarbeider konsernregnskap. Forretningskontoret er Luramyrveien 65, 4313 Sandnes.

Note 5 Datterselskap, TS og FKV

	Kontor- kommune	Eier- andel	Stemme- andel	Anskaffelses kost	Egenkapital	Resultat
DS/FKV/TS						
Pizzabakeren Holding AS	Sandnes	100,0%	100,0%	320 000 000	83 759 993	104 963 641
Sum				320 000 000	83 759 993	104 963 641

Note 6 Transaksjoner og mellomværende med selskap i samme konsern

Fordringer	2022	2021
Årets konsernbidrag fra Pizzabakeren Holding AS	134 568 771	126 467 803
Fordring på The PB Company AS	47 568 162	39 348 911
Gjeld	2022	2021
Årets konsernbidrag til The PB Company AS	135 276 104	126 980 749
Mellomregning Pizzabakeren Holding AS	21 000	0
Gjeld konsernkontoordning	12 870 041	0

Selskapets kassekreditt inngår i konsernkontoordning hvor det er gitt kredittramme på kr 200 000 000. Pizzabakeren Invest AS er innehaver av ordningen. PB Norge Holding AS har en negativ saldo på ordningen med kr 12 870 041 pr 31.12.2022, som inngår i posten annen kortsiktig gjeld konsern.

Selskapet er solidarisk ansvarlig for de trekk konsernet har gjort i konsernkontoordningen. Solidaransvaret er begrenset oppad til kr 200 000 000.

Det er knyttet flere covenants krav til konsernkontoordningen, blant annet stiller banken krav til egenkapitalandel og resultat i konsernet. Pr 31.12.2022 var disse kravene oppfylt.

Det er stilet krav til pant på aksjer, factoringavtale, varelager, og driftsmidler i forbindelse med konsernkontoordningen/kassekreditten.



Noter til regnskapet 2022

Note 7 Aksjonærer

Aksjekapitalen i PB Norge Holding AS pr. 31.12 består av:

	<u>Antall</u>	<u>Pålydende</u>	<u>Bokført</u>
Ordinære aksjer	700 000	100,0	70 000 000
Sum	700 000		70 000 000

Eierstruktur

De største aksjonærene i % pr. 31.12 var:

	<u>Ordinære</u>	<u>Eierandel</u>	<u>Stemmeandel</u>
The PB Company AS	700 000	100,0	100,0