



ÅRSREGNSKAPET FOR REGNSKAPSÅRET 2021 - GENERELL INFORMASJON

Enheten

Organisasjonsnummer: 919 810 009
Organisasjonsform: Aksjeselskap
Foretaksnavn: TORIDA HOLDING AS
Forretningsadresse: St Halvards vei 10
3186 HORTEN

Regnskapsår

Årsregnskapets periode: 01.01.2021 - 31.12.2021

Konsern

Morselskap i konsern: Nei

Regnskapsregler

Regler for små foretak benyttet: Ja
Benyttet ved utarbeidelsen av årsregnskapet til selskapet: Regnskapslovens alminnelige regler

Årsregnskapet fastsatt av kompetent organ

Bekreftet av representant for selskapet: Jarle Haug
Dato for fastsettelse av årsregnskapet: 18.03.2022

Grunnlag for avgivelse

År 2021: Årsregnskapet er elektronisk innlevert
År 2020: Tall er hentet fra elektronisk innlevert årsregnskap fra 2021

Det er ikke krav til at årsregnskapet m.v. som sendes til Regnskapsregisteret er undertegnet. Kontrollen på at dette er utført ligger hos revisor/enhetens øverste organ. Sikkerheten ivaretas ved at innsender har rolle/rettighet for innsending av årsregnskapet via Altinn, og ved at det bekreftes at årsregnskapet er fastsatt av kompetent organ.

Brønnøysundregistrene, 03.03.2023



Resultatregnskap

Beløp i: NOK	Note	2021	2020
RESULTATREGNSKAP			
Kostnader			
Annen driftskostnad		20 832	11 523
Sum kostnader		20 832	11 523
Driftsresultat		-20 832	-11 523
Finansinntekter og finanskostnader			
Annen renteinntekt		327	25
Annen finansinntekt		1 200 000	700 000
Sum finansinntekter		1 200 327	700 025
Netto finans		1 200 327	700 025
Ordinært resultat før skattekostnad		1 179 495	688 502
Skattekostnad på ordinært resultat	1	801	
Ordinært resultat etter skattekostnad		1 178 694	688 502
Årsresultat		1 178 694	688 502
Årsresultat etter minoritetsinteresser		1 178 694	688 502
Totalresultat		1 178 694	688 502
Overføringer og disponeringer			
Ordinært utbytte			150 000
Udekket tap			550 000
Avsatt til annen egenkapital		1 178 694	
Overført fra annen egenkapital			-11 498
Sum overføringer og disponeringer		1 178 694	688 502



Balanse

Beløp i: NOK	Note	2021	2020
BALANSE - EIENDELER			
Anleggsmidler			
Immaterielle eiendeler			
Finansielle anleggsmidler			
Investeringer i tilknyttet selskap	6	470 000	470 000
Sum finansielle anleggsmidler		470 000	470 000
Sum anleggsmidler		470 000	470 000
Omløpsmidler			
Varer			
Bankinnskudd, kontanter og lignende			
Bankinnskudd, kontanter o.l.		43 796	155 842
Sum bankinnskudd, kontanter og lignende		43 796	155 842
Sum omløpsmidler		43 796	155 842
SUM EIENDELER		513 796	625 842
BALANSE - EGENKAPITAL OG GJELD			
Egenkapital			
Innskutt egenkapital			
Aksjekapital	2	100 000	100 000
Overkurs		294 430	294 430
Sum innskutt egenkapital		394 430	394 430
Opptjent egenkapital			
Annen egenkapital		110 106	81 412
Sum opptjent egenkapital		110 106	81 412
Sum egenkapital	3	504 536	475 842



Balanse

Beløp i: NOK	Note	2021	2020
Sum langsiktig gjeld		0	0
Kortsiktig gjeld			
Leverandørgjeld	5	8 459	
Betalbar skatt	1	801	
Utbytte			150 000
Annen kortsiktig gjeld	5		
Sum kortsiktig gjeld		9 260	150 000
Sum gjeld		9 260	150 000
SUM EGENKAPITAL OG GJELD		513 796	625 842



Brønnøysundregistrene

ÅRSREGNSKAP FOR REGNSKAPSÅRET 2021 - GENERELL INFORMASJON

Journalnummer: 2022 160371

Enheten

Organisasjonsnummer: 919 810 009
Organisasjonsform: Aksjeselskap
Foretaksnavn: TORIDA HOLDING AS
Forretningsadresse: St Halvards vei 10
3186 HORTEN

Regnskapsår

Årsregnskapets periode: 01.01.2021 - 31.12.2021

Konsern

Morselskap i konsern: Nei

Regnskapsregler

Regler for små foretak benyttet: Ja
Benyttet ved utarbeidelsen av
årsregnskapet til selskapet: Regnskapslovens alminnelige regler

Årsregnskapet fastsatt av kompetent organ

Bekreftet av representant for selskapet: Jarle Haug
Dato for fastsettelse av årsregnskapet: 18.03.2022

Revisjon

Selskapet har besluttet at årsregnskapet
ikke skal revideres: Ja
Årsregnskapet er utarbeidet av ekstern
autorisert regnskapsfører: Ja
Ekstern autorisert regnskapsfører har i
løpet av regnskapsåret bistått ved den
løpende regnskapsføringen eller utført
andre tjenester for selskapet enn å
utarbeide årsregnskapet: Ja

Grunnlag for avgivelse

År 2021: Årsregnskap er elektronisk innlevert.
År 2020: Tall er hentet fra elektronisk innlevert årsregnskap fra 2021.

Det er ikke krav til at årsregnskapet m.v. som sendes til Regnskapsregisteret er undertegnet. Kontrollen på at dette er utført ligger hos revisor/enhetens øverste organ. Sikkerheten ivaretas ved at innsender har rolle/rettighet for innsending av årsregnskapet via Altinn, og ved at det bekreftes at årsregnskapet er fastsatt av kompetent organ.

Brønnøysundregistrene, 23.03.2022

Brønnøysundregistrene
Postadresse: Postboks 900, 8910 Brønnøysund
Telefon: 75 00 75 00
E-post: firmapost@brreg.no Internett: www.brreg.no
Organisasjonsnummer: 974 760 673



Organisasjonsnr: 919 810 009
TORIDA HOLDING AS

RESULTATREGNSKAP

Beløp i: NOK	Note	2021	2020
RESULTATREGNSKAP			
Kostnader			
Annen driftskostnad		20 832	11 523
Sum kostnader		20 832	11 523
Driftsresultat		-20 832	-11 523
Finansinntekter og finanskostnader			
Annen renteinntekt		327	25
Annen finansinntekt		1 200 000	700 000
Sum finansinntekter		1 200 327	700 025
Netto finans		1 200 327	700 025
Ordinært resultat før skattekostnad		1 179 495	688 502
Skattekostnad på ordinært resultat	1	801	
Ordinært resultat etter skattekostnad		1 178 694	688 502
Årsresultat		1 178 694	688 502
Årsresultat etter minoritetsinteresser		1 178 694	688 502
Totalresultat		1 178 694	688 502
Overføringer og disponeringer			
Ordinært utbytte			150 000
Udekket tap			550 000
Avsatt til annen egenkapital		1 178 694	
Overført fra annen egenkapital			-11 498
Sum overføringer og disponeringer		1 178 694	688 502



Organisasjonsnr: 919 810 009
TORIDA HOLDING AS

BALANSE

Beløp i: NOK **Note** **2021** **2020**

BALANSE - EIENDELER

Anleggsmidler Immaterielle eiendeler

Finansielle anleggsmidler

Investeringer i tilknyttet selskap	6	470 000	470 000
Sum finansielle anleggsmidler		470 000	470 000
Sum anleggsmidler		470 000	470 000

Omløpsmidler

Varer

Bankinnskudd, kontanter og lignende

Bankinnskudd, kontanter o. l.		43 796	155 842
Sum bankinnskudd, kontanter og lignende		43 796	155 842

Sum omløpsmidler		43 796	155 842
-------------------------	--	---------------	----------------

SUM EIENDELER		513 796	625 842
----------------------	--	----------------	----------------

BALANSE - EGENKAPITAL OG GJELD

Egenkapital

Innskutt egenkapital

Aksjekapital	2	100 000	100 000
Overkurs		294 430	294 430
Sum innskutt egenkapital		394 430	394 430

Opptjent egenkapital

Annen egenkapital		110 106	81 412
Sum opptjent egenkapital		110 106	81 412

Sum egenkapital	3	504 536	475 842
------------------------	----------	----------------	----------------

Sum langsiktig gjeld		0	0
-----------------------------	--	----------	----------

Kortsiktig gjeld

Leverandørgjeld	5	8 459	
Betalbar skatt	1	801	
Utbytte			150 000
Annen kortsiktig gjeld	5		



Sum kortsiktig gjeld	9 260	150 000
Sum gjeld	9 260	150 000
SUM EGENKAPITAL OG GJELD	513 796	625 842



Organisasjonsnr: 919 810 009
TORIDA HOLDING AS

NOTEOPPLYSNINGER - SELSKAP - alle poster oppgitt i hele tall

Note

Antall aksjer og aksjeeiere

Note

4

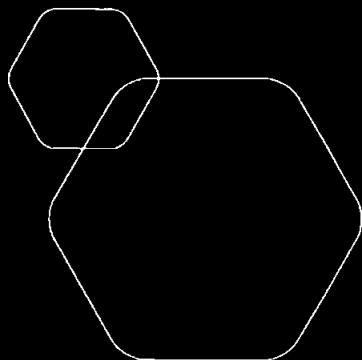
Antall årsverk i regnskapsåret

Virksomheten har hatt følgende antall årsverk:
0.00

Omløpsmidler Startdato Sluttdato Endring

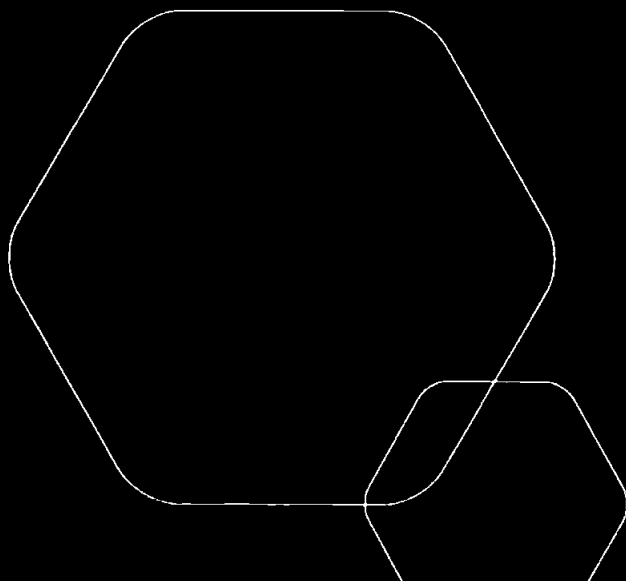
Skattemessig fremf.undersk. Startdato Sluttdato Endring

Kortsiktig gjeld Startdato Sluttdato Endring



Årsregnskap 2021
Torida Holding AS

Resultat
Balanse
Noter



Org.nr.: 919 810 009



RESULTATREGNSKAP

TORIDA HOLDING AS

DRIFTSINNEKTER OG DRIFTSKOSTNADER	Note	2021	2020
Annen driftskostnad		20 832	11 523
Sum driftskostnader		20 832	11 523
Driftsresultat		-20 832	-11 523
FINANSINNEKTER OG FINANSKOSTNADER			
Annen renteinntekt		327	25
Annen finansinntekt		1 200 000	700 000
Resultat av finansposter		1 200 327	700 025
Ordinært resultat før skattekostnad		1 179 495	688 502
Skattekostnad på ordinært resultat	1	801	0
Ordinært resultat		1 178 694	688 502
EKSTRAORDINÆRE INNEKTER OG KOSTNADER			
Årsresultat		1 178 694	688 502
OVERFØRINGER			
Avsatt til dekning av tidligere udekket tap		0	550 000
Avsatt til utbytte		0	150 000
Avsatt til annen egenkapital		1 178 694	0
Overført fra annen egenkapital		0	11 498
Sum overføringer		1 178 694	688 502



BALANSE

TORIDA HOLDING AS

EIENDELER	Note	2021	2020
ANLEGGSMIDLER			
VARIGE DRIFTSMIDLER			
FINANSIELLE ANLEGGSMIDLER			
Investeringer i tilknyttet selskap	6	470 000	470 000
Sum finansielle anleggsmidler		470 000	470 000
Sum anleggsmidler		470 000	470 000
OMLØPSMIDLER			
FORDRINGER			
INVESTERINGER			
Bankinnskudd, kontanter o.l.		43 796	155 842
Sum omløpsmidler		43 796	155 842
Sum eiendeler		513 796	625 842




BALANSE

TORIDA HOLDING AS

EGENKAPITAL OG GJELD	Note	2021	2020
EGENKAPITAL			
INNSKUTT EGENKAPITAL			
Aksjekapital	2	100 000	100 000
Overkurs		294 430	294 430
Sum innskutt egenkapital		394 430	394 430
OPPTJENT EGENKAPITAL			
Annen egenkapital		110 106	81 412
Sum opptjent egenkapital		110 106	81 412
Sum egenkapital	3	504 536	475 842
GJELD			
ANNEN LANGSIKTIG GJELD			
KORTSIKTIG GJELD			
Leverandørgjeld	5	8 459	0
Betalbar skatt	1	801	0
Utbytte		0	150 000
Sum kortsiktig gjeld		9 260	150 000
Sum gjeld		9 260	150 000
Sum egenkapital og gjeld		513 796	625 842

Oslo, 18.03.2022
Styret i Torida Holding AS



Jarle Haug
Styreleder/Daglig leder



Torida Holding AS, NOTER 2021

Regnskapsprinsipper

Regnskapet er satt opp i samsvar med regnskapslovens bestemmelser, og reglene som følger av god regnskapsskikk.

Inntektsføring

Inntektsføring ved salg av varer skjer på leveringstidspunktet. Salg av tjenester inntektsføres etter hvert som tjenestene utføres.

Klassifisering og vurdering av balanseposter

Omløpsmidler og kortsiktig gjeld omfatter normalt poster som forfaller til betaling innen ett år etter balansedagen. Øvrige poster er klassifisert som anleggsmiddel eller langsiktig gjeld. Anleggsmidler er vurdert til anskaffelseskost, men nedskrevet til virkelig verdi når verdifallet forventes ikke å være forbigående. Anleggsmidler med begrenset økonomisk levetid avskrives etter en fornuftig avskrivningsplan. Omløpsmidler er vurdert til det laveste av anskaffelseskost og virkelig verdi. Langsiktig og kortsiktig gjeld balanseføres til nominell beløp på etableringstidspunktet.

Fordringer

Kundefordringer og andre fordringer oppføres til pålydende etter fradrag for avsetning til forventet tap. Avsetning til tap gjøres på grunnlag av en individuell vurdering av de enkelte fordringene. I tillegg gjøres det for øvrige kundefordringer en uspesifisert avsetning for å dekke antatt tap.

Skatter

Skattekostnaden i resultatregnskapet omfatter både periodens betalbare skatt og endring i utsatt skatt/skattefordel. Utsatt skatt er beregnet med 22% på grunnlag av de midlertidige forskjellene som eksisterer mellom regnskapsmessige og skattemessige verdier, samt ligningsmessig underskudd til fremføring ved utgangen av regnskapsåret. Skatteøkende og skattereduserende midlertidige forskjeller som reverserer eller kan reversere i samme periode er utlignet og nettoført.

Utsatt skattefordel er ikke ført i selskapets balanse.

Note 1 Skatter

Nedenfor er det gitt en spesifisering over forskjellen mellom det regnskapsmessige resultatet før skattekostnad og årets skattegrunnlag:

Grunnlag betalbar skatt	2021	2020
Ordinært resultat før skattekostnader:	1 179 495	688 502
Permanente forskjeller	0	0
Tilbakeført utbytte	-1 200 000	-700 000
Utbytte 3% skattepliktig	36 000	21 000
Fremførbart underskudd benyttet	-11 857	-9 502
Grunnlag betalbar skatt:	3 638	0
Betalbar skatt 22%	801	0



Utsatt skatt er beregnet på grunnlag av de midlertidige forskjeller som eksisterer ved slutten av regnskapsåret. Utsatt skatt er beregnet på grunnlag av de midlertidige forskjellene knyttet til:

Spesifikasjon av grunnlag for utsatt skatt:

	2021	2020	Endring
Positive forskjeller	0	0	0
Årets negative forskjeller	0	-11 857	11 857
Sum	0	-11 857	11 857
Utsatt skatt (negative tall skattefordel)	0	-2 609	2 609

I samsvar med GRS for små foretak kan utsatt skattefordel **unnlates** balanseført.

Årets skattekostnad

Betalbar skatt	801
Endring i utsatt skatt bokført	0
Sum skattekostnad	801

Note 2 Antall aksjer, aksjeeiere m.v.

Torida Holding AS eies av Jarle Haug

Egenkapital	Antall	Pålydende	Bokført
Ordinære aksjer	1 000	100	100 000

Aksjonærer	Antall	Verdi	Eierandel
Jarle Haug (styreleder/daglig leder)	1000	100 000	100 %
Total	1000	100 000	100 %

Note 3 Spesifikasjon av egenkapitalen

	Aksje- kapital	Overkurs	Annen egenkapital	Sum
Egenkapital 31.12.2020	100 000	294 430	81 412	475 842
Årets resultat			1 178 694	1 178 694
Ekstraordinært utbytte			-1 150 000	-1 150 000
Ordinært utbytte			0	0
Egenkapital 31.12.2021	100 000	294 430	110 106	504 536

Note 4 Lønnskostnader, godtgjørelser, m.v. til ansatte og tillitsvalgte

Selskapet har per 31.12.2021 ingen ansatte, og er ikke pliktig til å tegne OTP.

Styret / Daglig leder

Det er ikke kostnadsført lønn eller annen godtgjørelse til daglig leder eller styrets medlemmer.

Revisor

Revisor er valgt bort

Note 5 Fordringer og gjeld

Selskapet har ingen kortsiktig gjeld til eller fordringer mot eier. Leverandørgjeld er kr 8.459,-.

Note 6 Investering i tilknyttet selskap

Selskapet eier 667 aksjer á kr 100 i Emendor Advisors AS, 33,33 % av selskapet. Resultat i 2021 er kr 2.120.812,- og egenkapitalen er kr 599.005,-. Aksjene er bokført til opprinnelig kostpris da estimert markedsverdi overstiger denne. Utviklingen i 2022 er fortsatt positiv.