



ÅRSREGNSKAPET FOR REGNSKAPSÅRET 2018 - GENERELL INFORMASJON

Enheten

Organisasjonsnummer:	920 493 971
Organisasjonsform:	Aksjeselskap
Foretaksnavn:	ROMSDALEN AS
Forretningsadresse:	Strandgata 2 6300 ÅNDALSNES

Regnskapsår

Årsregnskapets periode:	01.01.2018 - 31.12.2018
-------------------------	-------------------------

Konsern

Morselskap i konsern:	Ja
Konsernregnskap lagt ved:	Nei

Regnskapsregler

Regler for små foretak benyttet:	Ja
Benyttet ved utarbeidelsen av årsregnskapet til selskapet:	Regnskapslovens alminnelige regler

Årsregnskapet fastsatt av kompetent organ

Bekreftet av representant for selskapet:	Oddbjørn Vassli
Dato for fastsettelse av årsregnskapet:	18.06.2019

Grunnlag for avgivelse

År 2018: Årsregnskapet er elektronisk innlevert
År 2017: Tall er hentet fra elektronisk innlevert årsregnskap fra 2018

Det er ikke krav til at årsregnskapet m.v. som sendes til Regnskapsregisteret er undertegnet. Kontrollen på at dette er utført ligger hos revisor/enhetens øverste organ. Sikkerheten ivaretas ved at innsender har rolle/rettighet for innsending av årsregnskapet via Altinn, og ved at det bekreftes at årsregnskapet er fastsatt av kompetent organ.

Brønnøysundregistrene, 30.10.2020



Resultatregnskap

Beløp i: NOK	Note	2018	2017
RESULTATREGNSKAP			
Inntekter			
Salgsinntekt		162 000	0
Annen driftsinntekt		0	0
Sum inntekter	162	162 000	0
Kostnader			
Endring i beholdning av varer under tilvirkning og ferdig tilvirkede varer		0	0
Endring i beholdning av egentilvirkede anleggsmidler		0	0
Varekostnad		0	0
Annen driftskostnad		696 000	0
Sum kostnader		696 000	0
Driftsresultat		-534 000	0
Finansinntekter og finanskostnader			
Inntekt på investering i datterselskap og tilknyttet selskap		0	0
Inntekt på andre investeringer		0	0
Renteinntekt fra foretak i samme konsern		0	0
Annen renteinntekt		1 000	0
Annen finansinntekt		0	0
Verdiøkning andre finansielle instrumenter vurdert til virkelig verdi		0	0
Sum finansinntekter		1 000	0
Verdireduksjon andre finansielle instrumenter vurdert til virkelig verdi		0	0
Nedskrivning av finansielle eiendeler		0	0
Rentekostnad til foretak i samme konsern		0	0
Annen rentekostnad		0	0
Annen finanskostnad		0	0
Sum finanskostnader		0	0
Netto finans		1 000	0



Resultatregnskap

Beløp i: NOK	Note	2018	2017
Ordinært resultat før skattekostnad		-533 000	0
Skattekostnad på ordinært resultat		0	0
Ordinært resultat etter skattekostnad		-533 000	0
Ekstraordinære poster		0	0
Skattekostnad på ekstraordinært resultat		0	0
Årsresultat		-533 000	0
Andre resultatkomponenter for IFRS-foretak		0	0
Sum resultatkomponenter for IFRS-foretak		0	0
Totalresultat		-533 000	0
Overføringer og disponeringer			
Udekket tap		533 000	0
Sum overføringer og disponeringer		533 000	0



Balanse

Beløp i: NOK	Note	2018	2017
BALANSE - EIENDELER			
Anleggsmidler			
Immaterielle eiendeler			
Forskning og utvikling		0	0
Konsesjoner, patenter, lisenser, varemerker og lignende rettigheter		0	0
Utsatt skattefordel		0	0
Goodwill		0	0
Sum immaterielle eiendeler		0	0
Varige driftsmidler			
Tomter, bygninger og annen fast eiendom		0	0
Maskiner og anlegg		0	0
Skip, rigger, fly og lignende		0	0
Driftsløsøre, inventar, verktøy, kontormaskiner og lignende		0	0
Sum varige driftsmidler		0	0
Finansielle anleggsmidler			
Investering i datterselskap			0
Investeringer i tilknyttet selskap		500 000	
Sum finansielle anleggsmidler		500 000	0
Sum anleggsmidler		500 000	0
Omløpsmidler			
Varer			
Fordringer			
Kundefordringer		80 000	0
Andre fordringer		91 000	0
Konsernfordringer		0	0
Krav på innbetaling av selskapskapital		0	0
Sum fordringer		171 000	0
Bankinnskudd, kontanter og lignende			
Bankinnskudd, kontanter og lignende		984 000	0



Balanse

Beløp i: NOK	Note	2018	2017
Sum bankinnskudd, kontanter og lignende		984 000	0
Sum omløpsmidler		1 155 000	0
SUM EIENDELER		1 655 000	0
BALANSE - EGENKAPITAL OG GJELD			
Egenkapital			
Innskutt egenkapital			
Selskapskapital		1 650 000	0
Sum innskutt egenkapital		1 650 000	0
Opptjent egenkapital			
Udekket tap		533 000	
Sum opptjent egenkapital		-533 000	
Sum egenkapital		1 117 000	0
Sum langsiktig gjeld		0	0
Kortsiktig gjeld			
Leverandørgjeld		138 000	
Annen kortsiktig gjeld		400 000	
Sum kortsiktig gjeld		538 000	
Sum gjeld		538 000	0
SUM EGENKAPITAL OG GJELD		1 655 000	0



Brønnøysundregistrene

ÅRSREGNSKAP FOR REGNSKAPSÅRET 2018 - GENERELL INFORMASJON

Journalnummer: 2019 672672

Enheten

Organisasjonsnummer: 920 493 971
Organisasjonsform: Aksjeselskap
Foretaksnavn: ROMSDALEN AS
Forretningsadresse: Strandgata 12
6300 ÅNDALSNES

Regnskapsår

Årsregnskapets periode: 01.01.2018 - 31.12.2018

Konsern

Morselskap i konsern: Ja
Konsernregnskap lagt ved: Nei

Regnskapsregler

Regler for små foretak benyttet: Ja
Benyttet ved utarbeidelsen av
årsregnskapet til selskapet: Regnskapslovens alminnelige regler

Årsregnskapet fastsatt av kompetent organ

Bekreftet av representant for selskapet: Oddbjørn Vassli
Dato for fastsettelse av årsregnskapet: 18.06.2019

Revisjon

Selskapet har besluttet at årsregnskapet
ikke skal revideres: Ja
Årsregnskapet er utarbeidet av ekstern
autorisert regnskapsfører: Ja
Ekstern autorisert regnskapsfører har i
løpet av regnskapsåret bistått ved den
løpende regnskapsføringen eller utført
andre tjenester for selskapet enn å
utarbeide årsregnskapet: Ja

Grunnlag for avgivelse

År 2018: Årsregnskap er elektronisk innlevert.
År 2017: Tall er hentet fra elektronisk innlevert årsregnskap fra 2018.

Det er ikke krav til at årsregnskapet m.v. som sendes til Regnskapsregisteret er undertegnet. Kontrollen på at dette er utført ligger hos revisor/enhetens øverste organ. Sikkerheten ivaretas ved at innsender har rolle/rettighet for innsending av årsregnskapet via Altinn, og ved at det bekreftes at årsregnskapet er fastsatt av kompetent organ.

Brønnøysundregistrene, 04.07.2019

Brønnøysundregistrene

Postadresse: Postboks 900, 8910 Brønnøysund
Telefoner: Opplysningstelefonen 75 00 75 00 Administrasjonen 75 00 75 09 Telefaks 75 00 75 05
E-post: fimapost@breg.no Internett: www.breg.no
Organisasjonsnummer: 974 760 673



Organisasjonsnr: 920 493 971
ROMSDALEN AS

RESULTATREGNSKAP

Beløp i: NOK	Note	2018	2017
RESULTATREGNSKAP			
Inntekter			
Salgsinntekt		162 000	0
Annen driftsinntekt		0	0
Sum inntekter	162	162 000	0
Kostnader			
Endring i beholdning av varer under tilvirkning og ferdig tilvirkede varer		0	0
Endring i beholdning av egentilvirkede anleggsmidler		0	0
Varekostnad		0	0
Annen driftskostnad		696 000	0
Sum kostnader		696 000	0
Drifteresultat		-534 000	0
Finansinntekter og finanskostnader			
Inntekt på investering i datterselskap og tilknyttet selskap		0	0
Inntekt på andre investeringer		0	0
Renteinntekt fra foretak i samme konsern		0	0
Annen renteinntekt		1 000	0
Annen finansinntekt		0	0
Verdiøkning andre finansielle instrumenter vurdert til virkelig verdi		0	0
Sum finansinntekter		1 000	0
Verdireduksjon andre finansielle instrumenter vurdert til virkelig verdi		0	0
Nedskrivning av finansielle eiendeler		0	0
Rentekostnad til foretak i samme konsern		0	0
Annen rentekostnad		0	0
Annen finanskostnad		0	0
Sum finanskostnader		0	0
Netto finans		1 000	0
Ordinært resultat før skattekostnad		-533 000	0



Skattekostnad på ordinært resultat	0	0
Ordinært resultat etter skattekostnad	-533 000	0
Ekstraordinære poster	0	0
Skattekostnad på ekstraordinært resultat	0	0
Årsresultat	-533 000	0
Andre resultatkomponenter for IFRS-foretak	0	0
Sum resultatkomponenter for IFRS-foretak	0	0
Totalresultat	-533 000	0
Overføringer og disponeringer		
Udekket tap	533 000	0
Sum overføringer og disponeringer	533 000	0



Organisasjonsnr: 920 493 971
ROMSDALEN AS

BALANSE

Beløp i: NOK	Note	2018	2017
BALANSE - EIENDELER			
Anleggsmidler			
Immaterielle eiendeler			
Forskning og utvikling		0	0
Konsesjoner, patenter, lisenser, varemerker og lignende rettigheter		0	0
Utsatt skattefordel		0	0
Goodwill		0	0
Sum immaterielle eiendeler		0	0
Varige driftsmidler			
Tomter, bygninger og annen fast eiendom		0	0
Maskiner og anlegg		0	0
Skip, rigger, fly og lignende		0	0
Driftsløsøre, inventar, verktøy, kontormaskiner og lignende		0	0
Sum varige driftsmidler		0	0
Finansielle anleggsmidler			
Investering i datterselskap			0
Investeringer i tilknyttet selskap		500 000	
Sum finansielle anleggsmidler		500 000	0
Sum anleggsmidler		500 000	0
Omløpsmidler			
Varer			
Fordringer			
Kundefordringer		80 000	0
Andre fordringer		91 000	0
Konsernfordringer		0	0
Krav på innbetaling av selskapskapital		0	0
Sum fordringer		171 000	0
Bankinnskudd, kontanter og lignende			
Bankinnskudd, kontanter og lignende		984 000	0
Sum bankinnskudd, kontanter og lignende		984 000	0



Sum omløpemidler	1 155 000	0
SUM EIENDELER	1 655 000	0
BALANSE - EGENKAPITAL OG GJELD		
Egenkapital		
Innskutt egenkapital		
Selskapskapital	1 650 000	0
Sum innskutt egenkapital	1 650 000	0
Opptjent egenkapital		
Udekket tap	533 000	
Sum opptjent egenkapital	-533 000	
Sum egenkapital	1 117 000	0
Sum langsiktig gjeld	0	0
Kortsiktig gjeld		
Leverandørgjeld	138 000	
Annen kortsiktig gjeld	400 000	
Sum kortsiktig gjeld	538 000	
Sum gjeld	538 000	0
SUM EGENKAPITAL OG GJELD	1 655 000	0



Organisasjonnr: 920 493 971
ROMSDALEN AS

NOTEOPPLYSNINGER - SELSKAP - alle poster oppgitt i hele tall

Note
1

Regnskapsprinsipper
Årsregnskapet er satt opp etter regnskapsloven. Regnskapsreglene for små foretak er fulgt.

Note
5

Antall aksjer og aksjeeiere

<u>Aksjeklasse</u>	<u>Ant. aksjer</u>	<u>Pålydende</u>	<u>Bokført verdi</u>
Ordinære aksjer	33.00	50.00	1650.00

<u>Aksjeeiere - fritekst</u>	<u>Antall</u>	<u>Eierandel</u>	<u>Aksjeklasse</u>
Rauma kommune	10.00	30.00%	Ordinære aksjer
Andre	23.00	70.00%	Ordinære aksjer

<u>Sum</u>	<u>Sum antall</u>	<u>Sum eierandel</u>
	33.00	100.00%

Note

Ytelser til ledende personer
Er det gitt ytelser til ledende person: Nei

Ytelser til daglig leder

<u>Ytelser</u>	<u>Lønn</u>	<u>Pensj.forpl.</u>	<u>Andre godtgj.</u>
----------------	-------------	---------------------	----------------------

Note

Antall årsverk i regnskapsåret

Virksomheten har hatt følgende antall årsverk:
0.00

Note

Lån og sikkerhetsstillelse til ledende personer og aksjeeiere



Er det gitt lån eller sikkerhetsstillelse til ledende personer: Nei

Note
5

Konsern, tilknyttet selskap og datterelskap

Tilknyttet selskap/datterelskap

<u>Navn og adresse</u>	<u>Eierandel</u>	<u>Stemmeandel</u>	<u>Egenkapital</u>	<u>Resultat</u>
Romsdalsgondolen AS	100.00%	100.00%	494.00	-5.00



Årsregnskap 2018

Romsdalen AS

Resultatregnskap
Balanse
Noter til regnskapet

Org.nr.: 920 493 971



Resultatregnskap			
Romsdalen AS			
Driftsinntekter og driftskostnader	Note	19.12.2017-31.12.2018	2017
Salgsinntekt		162 000	0
Sum driftsinntekter		162 000	0
Annen driftskostnad		696 402	0
Sum driftskostnader		696 402	0
Driftsresultat		-534 402	0
Finansinntekter og finanskostnader			
Annen renteinntekt		1 242	0
Resultat av finansposter		1 242	0
Ordinært resultat før skattekostnad		-533 160	0
Ordinært resultat		-533 160	0
Årsresultat	3	-533 160	0
Overføringer			
Overført til udekket tap		533 160	0
Sum overføringer		-533 160	0










Balanse			
Romsdalen AS			
Eiendeler	Note	2018	2017
Anleggsmidler			
Finansielle anleggsmidler			
Investeringer i datterselskap	5	500 000	0
Sum finansielle anleggsmidler		500 000	0
Sum anleggsmidler		500 000	0
Omløpsmidler			
Fordringer			
Kundefordringer		80 000	0
Andre kortsiktige fordringer		91 819	0
Sum fordringer		171 819	0
Bankinnskudd, kontanter o.l.		983 900	0
Sum omløpsmidler		1 155 719	0
Sum eiendeler		1 655 719	0



Balanse			
Romsdalen AS			
Egenkapital og gjeld	Note	2018	2017
Egenkapital			
Innskutt egenkapital			
Aksjekapital	2	1 650 000	0
Sum innskutt egenkapital		1 650 000	0
Opptjent egenkapital			
Udekket tap	3	-533 160	0
Sum opptjent egenkapital		-533 160	0
Sum egenkapital	3	1 116 840	0
Gjeld			
Kortsiktig gjeld			
Leverandørgjeld		138 879	0
Annen kortsiktig gjeld		400 000	0
Sum kortsiktig gjeld		538 879	0
Sum gjeld		538 879	0
Sum egenkapital og gjeld		1 655 719	0

Åndalsnes, 09.05.2019
Styret i Romsdalen AS

 Lars Olav Hustad styreleder	 Svein Egil Kroken styremedlem	 Ottar Johan Aare styremedlem
 Ivar Brønnhøvd styremedlem	 John Emil Myhre styremedlem	 Trond Ivar Jansen styremedlem
	 Oddbjørn Vassli daglig leder	

Romsdalen AS Side 4



Noter til regnskapet 2018

Romsdalen AS

Note 1 Regnskapsprinsipper

Årsregnskapet er satt opp i samsvar med regnskapsloven og NRS 8 - God regnskapsskikk for små foretak.

Driftsinntekter

Inntektsføring ved salg av varer skjer på leveringstidspunktet. Tjenester inntektsføres etter hvert som de leveres.

Skatt

Skattekostnaden i resultatregnskapet omfatter både periodens betalbare skatt og endring i utsatt skatt. Utsatt skatt er beregnet med 22 % på grunnlag av de midlertidige forskjeller som eksisterer mellom regnskapsmessige og skattemessige verdier, samt ligningsmessig underskudd til fremføring ved utgangen av regnskapsåret. Skatteøkende og skattereduserende midlertidige forskjeller som reverserer eller kan reverseres i samme periode er utlignet og nettoført.

Klassifisering og vurdering av omløpsmidler

Omløpsmidler og kortsiktig gjeld omfatter normalt poster som forfaller til betaling innen ett år etter balansedagen, samt poster som knytter seg til varekretsløpet. Omløpsmidler vurderes til laveste verdi av anskaffelseskost og virkelig verdi.

Aksjer i datterselskap

Datterselskap vurderes etter kostmetoden i selskapsregnskapet. Investeringen er vurdert til anskaffelseskost for aksjene med mindre nedskrivning har vært nødvendig. Det er foretatt nedskrivning til virkelig verdi når verdifall skyldes årsaker som ikke kan forventes å være forbigående og det må anses nødvendig etter god regnskapsskikk. Nedskrivninger er reversert når grunnlaget for nedskrivning ikke lenger er til stede.

Utbytte, konsernbidrag og andre utdelinger fra datterselskap er inntektsført samme år som det er avsatt i givers regnskap. Overstiger utbytte / konsernbidraget andelen av opptjent resultat etter anskaffelsestidspunktet, representerer den overskytende del tilbakebetaling av investert kapital, og utdelingene er fratrukket investeringens verdi i balansen til morselskapet.

Fordringer

Kundefordringer og andre fordringer oppføres til pålydende etter fradrag for avsetning til forventet tap. Avsetning til tap gjøres på grunnlag av en individuell vurdering av de enkelte fordringene.

Romsdalen AS



Noter til regnskapet 2018

Romsdalen AS

Note 4 Skatt

<u>Årets skattekostnad</u>	<u>2018</u>	<u>2017</u>
Resultatført skatt på ordinært resultat:		
Betalbar skatt	0	0
Endring i utsatt skattefordel	0	0
Skattekostnad ordinært resultat	0	0
Skattepliktig inntekt:		
Ordinært resultat før skatt	-533 160	0
Permanente forskjeller	0	0
Endring i midlertidige forskjeller	0	0
Skattepliktig inntekt	-533 160	0
Betalbar skatt i balansen:		
Betalbar skatt på årets resultat	0	0
Sum betalbar skatt i balansen	0	0

Skatteeffekten av midlertidige forskjeller og underskudd til fremføring som har gitt opphav til utsatt skatt og utsatte skattefordeler, spesifisert på typer av midlertidige forskjeller:

	<u>2018</u>	<u>2017</u>	<u>Endring</u>
Akkumulert fremførbart underskudd	-533 160	0	533 160
Inngår ikke i beregningen av utsatt skatt	533 160	0	-533 160
Grunnlag for beregning av utsatt skatt	0	0	0
Utsatt skattefordel (22 % / 23 %)	0	0	0

I henhold til God regnskapsskikk for små foretak balanseføres ikke utsatt skattefordel.

Note 5 Datterselskap, TS og FKV

	<u>Kontor- kommune</u>	<u>Eier- andel</u>	<u>Anskaffelses kost</u>	<u>Egenkapital</u>	<u>Resultat</u>
DS/FKV/TS					
Romsdalsgondolen AS	Åndalsnes	100,0%	500 000	494 564	-5 436
Sum			500 000	494 564	-5 436

Romsdalen AS



Resultatregnskap - spesifikasjon		
Romsdalen AS		
	2018	2017
Salgsinntekt		
3000 Salgsinntekt, avgiftspliktig	-64 000	0
3440 Spesielt offentlig tilskudd for tjeneste	-98 000	0
	-162 000	0
Annen driftskostnad		
6300 Leie lokale	25 486	0
6552 Datautstyr (software)	3 986	0
6725 Honorar for juridisk bistand, fradragsbe	55 146	0
6790 Annen fremmed tjeneste	346 063	0
6810 Data/EDB-kostnad	2 132	0
6860 Møte, kurs, oppdatering o.l.	32 350	0
7100 Bilgodtgjørelse oppgavepliktig	6 171	0
7140 Reisekostnad, ikke oppgavepliktig	57 187	0
7150 Diettkostnad, oppgavepliktig	1 829	0
7320 Reklamekostnad	142 388	0
7400 Kontingent, fradragsberettiget	8 000	0
7700 Styre- og bedriftsforsamlingsmøter	7 627	0
7740 Øredifferanser	4	0
7770 Bank og kortgebyrer	2 344	0
7790 Annen kostnad, fradragsberettiget	5 690	0
	696 402	0
Annen renteinntekt		
8050 Annen renteinntekt	-1 242	0
	-1 242	0
Overført til udekket tap		
8990 Overført til udekket tap	-533 160	0
	-533 160	0



Balanse - spesifikasjon		
Romsdalen AS		
	2018	2017
Investeringer i datterselskap		
1820 Andre aksjer	500 000	0
	<u>500 000</u>	<u>0</u>
Kundefordringer		
1500 Kundefordringer	80 000	0
	<u>80 000</u>	<u>0</u>
Andre kortsiktige fordringer		
2740 Oppgjørskonto merverdiavgift	86 249	0
2960 Annen påløpt kostnad	5 570	0
	<u>91 819</u>	<u>0</u>
Bankinnskudd, kontanter o.l.		
1920 Bankinnskudd	983 900	0
	<u>983 900</u>	<u>0</u>
Aksjekapital		
2000 Aksjekapital	-1 650 000	0
	<u>-1 650 000</u>	<u>0</u>
Udekket tap		
2080 Udekket tap	533 160	0
	<u>533 160</u>	<u>0</u>
Leverandørgjeld		
2400 Leverandørgjeld	-138 879	0
	<u>-138 879</u>	<u>0</u>
Annen kortsiktig gjeld		
2990 Lån fra aksjonærer	-400 000	0
	<u>-400 000</u>	<u>0</u>

Romsdalen AS

Side 1



Noter til regnskapet 2018

Romsdalen AS

Note 2 Aksjonærer

Aksjekapitalen i Romsdalen AS pr. 31.12 består av:

	Antall	Pålydende	Bokført
Ordinære aksjer	33	50 000,00	1 650 000
Sum	33		1 650 000

Eierstruktur

De største aksjonærene i % pr. 31.12 var:

	Ordinære	Eierandel	Stemmeandel
Rauma Kommune v/Kraftfondet	10	30,3	30,3
Kroken Invest AS	2	6,1	6,1
Molde og Romsdal Havn IKS	2	6,1	6,1
Sparhans AS	2	6,1	6,1
Ted Preben Heen	2	6,1	6,1
Veøy Holding AS	2	6,1	6,1
Arne Steffen Lillehagen	1	3,0	3,0
Friluftsløk AS	1	3,0	3,0
Grand Drift AS	1	3,0	3,0
Hilde Gråberg Bakke	1	3,0	3,0
Jo Herje	1	3,0	3,0
Mobiltelefonexperten Eiendom AS	1	3,0	3,0
NSB AS	1	3,0	3,0
Oddbjørn Vassli	1	3,0	3,0
Ole Johnny Amundsen AS	1	3,0	3,0
Plan B Romsdalen AS	1	3,0	3,0
Stenerud Holding AS	1	3,0	3,0
Trollstigen Drift AS	1	3,0	3,0
Åndalsnes Camping & Motell AS	1	3,0	3,0
Totalt antall aksjer	33	100,0	100,0

Aksjer og opsjoner eiet av medlemmer i styret og daglig leder:

Navn	Verv	Ordinære
Oddbjørn Vassli	daglig leder	1

Note 3 Egenkapital

	Aksjekapital	Overkurs	Udekket tap	Sum egenkapital
Stiftelse 19.12.2017	800 000		0	800 000
Kapitalutvidelse	850 000			850 000
Årets resultat			-533 160	-533 160
Pr. 31.12.2018	1 650 000	0	-533 160	1 116 840

Romsdalen AS