



## ÅRSREGNSKAPET FOR REGNSKAPSÅRET 2020 - GENERELL INFORMASJON

### Enheten

Organisasjonsnummer: 986 996 257  
Organisasjonsform: Aksjeselskap  
Foretaksnavn: GERDA MARIE AS  
Forretningsadresse: c/o Lars Johan Melingen  
Trolandsvegen 15  
5384 TORANGSVÅG

### Regnskapsår

Årsregnskapets periode: 01.01.2020 - 31.12.2020

### Konsern

Morselskap i konsern: Ja  
Konsernregnskap lagt ved: Nei

### Regnskapsregler

Regler for små foretak benyttet: Nei  
Benyttet ved utarbeidelsen av årsregnskapet til selskapet: Regnskapslovens alminnelige regler

### Årsregnskapet fastsatt av kompetent organ

Bekreftet av representant for selskapet: Bjørn Egil Moldestad  
Dato for fastsettelse av årsregnskapet: 22.09.2021

### Grunnlag for avgivelse

År 2020: Årsregnskapet er elektronisk innlevert  
År 2019: Tall er hentet fra elektronisk innlevert årsregnskap fra 2020

*Det er ikke krav til at årsregnskapet m.v. som sendes til Regnskapsregisteret er undertegnet. Kontrollen på at dette er utført ligger hos revisor/enhetens øverste organ. Sikkerheten ivaretas ved at innsender har rolle/rettighet for innsending av årsregnskapet via Altinn, og ved at det bekreftes at årsregnskapet er fastsatt av kompetent organ.*

Brønnøysundregistrene, 05.08.2022



### Resultatregnskap

Beløp i: NOK	Note	2020	2019
<b>RESULTATREGNSKAP</b>			
<b>Inntekter</b>			
Salgsinntekt	3	97 790 016	82 761 414
Annen driftsinntekt	9	39 093 734	
<b>Sum inntekter</b>		<b>136 883 750</b>	<b>82 761 414</b>
<b>Kostnader</b>			
Lønnskostnad	5	27 429 993	23 513 506
Avskrivning på varige driftsmidler og immaterielle eiendeler	6	23 656 326	13 167 434
Annen driftskostnad	5	28 249 070	17 914 383
<b>Sum kostnader</b>		<b>79 335 389</b>	<b>54 595 323</b>
<b>Driftsresultat</b>		<b>57 548 361</b>	<b>28 166 091</b>
<b>Finansinntekter og finanskostnader</b>			
Inntekt på andre investeringer		1 107 596	850 000
Annen renteinntekt		1 791 406	3 629 779
Annen finansinntekt		432 373	604 789
Verdiøkning andre finansielle instrumenter vurdert til virkelig verdi	8	544 719	2 356 896
<b>Sum finansinntekter</b>		<b>3 876 094</b>	<b>7 441 464</b>
Verdireduksjon andre finansielle instrumenter vurdert til virkelig verdi	8	1 865 963	714 637
Annen rentekostnad		9 682 208	6 196 519
Annen finanskostnad		9 021 827	120 961
<b>Sum finanskostnader</b>		<b>20 569 998</b>	<b>7 032 117</b>
<b>Netto finans</b>		<b>-16 693 904</b>	<b>409 347</b>
<b>Ordinært resultat før skattekostnad</b>		<b>40 854 457</b>	<b>28 575 438</b>
Skattekostnad på ordinært resultat	4	8 985 064	5 740 000
<b>Ordinært resultat etter skattekostnad</b>		<b>31 869 393</b>	<b>22 835 438</b>
<b>Årsresultat</b>	1	<b>31 869 393</b>	<b>22 835 438</b>



## Resultatregnskap

<b>Beløp i: NOK</b>	<b>Note</b>	<b>2020</b>	<b>2019</b>
<b>Overføringer og disponeringer</b>			
Konsernbidrag		5 943 146	
Overføringer til/fra annen egenkapital		25 926 247	22 835 437
<b>Sum overføringer og disponeringer</b>		<b>31 869 393</b>	<b>22 835 437</b>



## Balanse

Beløp i: NOK	Note	2020	2019
<b>BALANSE - EIENDELER</b>			
<b>Anleggsmidler</b>			
<b>Immaterielle eiendeler</b>			
Konsesjoner, patenter, lisenser, varemerker og lignende rettigheter	6, 10	146 426 841	155 771 841
<b>Sum immaterielle eiendeler</b>		<b>146 426 841</b>	<b>155 771 841</b>
<b>Varige driftsmidler</b>			
Tomter, bygninger og annen fast eiendom	6	21 813 776	21 813 776
Skip, rigger, fly og lignende	6, 10	210 886 001	221 267 001
Driftsløsøre, inventar, verktøy, kontormaskiner og lignende	6, 10	11 463 323	8 815 045
<b>Sum varige driftsmidler</b>		<b>244 163 100</b>	<b>251 895 822</b>
<b>Finansielle anleggsmidler</b>			
Investering i datterselskap	9	104 086 696	104 086 696
Investeringer i tilknyttet selskap	9	150 420	150 420
Investeringer i aksjer og andeler		5 000	5 000
Andre fordringer	10	292 494	286 291
<b>Sum finansielle anleggsmidler</b>		<b>104 534 610</b>	<b>104 528 407</b>
<b>Sum anleggsmidler</b>		<b>495 124 551</b>	<b>512 196 070</b>
<b>Omløpsmidler</b>			
<b>Varer</b>			
Varer	10	714 000	714 000
<b>Sum varer</b>		<b>714 000</b>	<b>714 000</b>
<b>Fordringer</b>			
Kundefordringer	9, 10	45 544 000	
Andre fordringer	9	729 096	1 071 680
<b>Sum fordringer</b>		<b>46 273 096</b>	<b>1 071 680</b>
<b>Investeringer</b>			
Markedsbaserte aksjer	8	2 840 368	4 654 057
Andre markedsbaserte finansielle instrumenter	8	109 574 102	127 488 767
<b>Sum investeringer</b>		<b>112 414 470</b>	<b>132 142 824</b>



## Balanse

Beløp i: NOK	Note	2020	2019
<b>Bankinnskudd, kontanter og lignende</b>			
Bankinnskudd, kontanter og lignende	7	23 221 258	3 647 494
<b>Sum bankinnskudd, kontanter og lignende</b>		<b>23 221 258</b>	<b>3 647 494</b>
<b>Sum omløpsmidler</b>		<b>182 622 824</b>	<b>137 575 998</b>
<b>SUM EIENDELER</b>		<b>677 747 375</b>	<b>649 772 068</b>

## BALANSE - EGENKAPITAL OG GJELD

### Egenkapital

#### Innskutt egenkapital

Selskapskapital	2	672 000	672 000
Overkurs	2	24 703 425	24 703 425
Annen innskutt egenkapital		0	0
<b>Sum innskutt egenkapital</b>		<b>25 375 425</b>	<b>25 375 425</b>

#### Opptjent egenkapital

Annen egenkapital	2	285 584 532	259 658 286
<b>Sum opptjent egenkapital</b>		<b>285 584 532</b>	<b>259 658 286</b>

#### Sum egenkapital

**310 959 957**      **285 033 711**

### Gjeld

#### Langsiktig gjeld

Utsatt skatt	4	8 774 000	6 397 000
Andre avsetninger for forpliktelser	11	9 357 087	861 143
<b>Sum avsetninger for forpliktelser</b>		<b>18 131 087</b>	<b>7 258 143</b>

#### Annen langsiktig gjeld

Gjeld til kredittinstitusjoner	10	300 541 670	326 833 336
Øvrig langsiktig gjeld		2 047 558	2 047 558
<b>Sum annen langsiktig gjeld</b>		<b>302 589 228</b>	<b>328 880 894</b>

#### Sum langsiktig gjeld

**320 720 315**      **336 139 037**

#### Kortsiktig gjeld



## Balanse

<b>Beløp i: NOK</b>	<b>Note</b>	<b>2020</b>	<b>2019</b>
Leverandørgjeld	9	2 502 704	3 912 982
Betalbar skatt	4	6 551 210	
Skyldige offentlige avgifter		17 999 844	11 723 357
Kortsiktig konserngjeld		7 291 090	4 291 090
Annen kortsiktig gjeld		11 722 255	8 671 892
<b>Sum kortsiktig gjeld</b>		<b>46 067 103</b>	<b>28 599 321</b>
<b>Sum gjeld</b>		<b>366 787 418</b>	<b>364 738 358</b>
<b>SUM EGENKAPITAL OG GJELD</b>		<b>677 747 375</b>	<b>649 772 069</b>



## Til generalforsamlingen i Gerda Marie AS

### UAVHENGIG REVISORS BERETNING FOR 2020

#### Uttalelse om revisjon av årsregnskapet

##### Konklusjon

Vi har revidert Gerda Marie AS sitt årsregnskap som viser et overskudd på kr. 31.869.393. Årsregnskapet består av balanse per 31. desember 2020, resultatregnskap og kontantstrømoppstilling for regnskapsåret avsluttet per denne datoen og noter til årsregnskapet, herunder et sammendrag av viktige regnskapsprinsipper.

Etter vår mening er det medfølgende årsregnskapet avgitt i samsvar med lov og forskrifter og gir et rettviseende bilde av selskapets finansielle stilling per 31. desember 2020, og av dets resultater og kontantstrømmer for regnskapsåret avsluttet per denne datoen i samsvar med regnskapslovens regler og god regnskapsskikk i Norge.

##### Grunnlag for konklusjonen

Vi har gjennomført revisjonen i samsvar med lov, forskrift og god revisjonsskikk i Norge, herunder de internasjonale revisjonsstandardene (ISA-ene). Våre oppgaver og plikter i henhold til disse standardene er beskrevet i Revisors oppgaver og plikter ved revisjon av årsregnskapet. Vi er uavhengige av selskapet slik det kreves i lov og forskrift, og har overholdt våre øvrige etiske forpliktelser i samsvar med disse kravene. Etter vår oppfatning er innhentet revisjonsbevis tilstrekkelig og hensiktsmessig som grunnlag for vår konklusjon.

##### Presisering

Selskapets årsregnskap er avlagt etter utløpet av lovens frist for avleggelse av årsregnskap.

##### Øvrig informasjon

Ledelsen er ansvarlig for øvrig informasjon. Øvrig informasjon består av styrets årsberetning, men inkluderer ikke årsregnskapet og revisjonsberetningen. Vår uttalelse om revisjonen av årsregnskapet dekker ikke øvrig informasjon, og vi attesterer ikke den øvrige informasjonen.

I forbindelse med revisjonen av årsregnskapet er det vår oppgave å lese øvrig informasjon med det formål å vurdere hvorvidt det foreligger vesentlig inkonsistens mellom øvrig informasjon og årsregnskapet, kunnskap vi har opparbeidet oss under revisjonen, eller hvorvidt den tilsynelatende inneholder vesentlig feilinformasjon. Dersom vi hadde konkludert med at den øvrige informasjonen inneholder vesentlig feilinformasjon er vi pålagt å rapportere det. Vi har ingenting å rapportere i så henseende.

##### Styret og daglig leders ansvar for årsregnskapet

Styret og daglig leder (ledelsen) er ansvarlig for å utarbeide årsregnskapet i samsvar med lov og forskrifter, herunder for at det gir et rettviseende bilde i samsvar med regnskapslovens regler og god regnskapsskikk i Norge. Ledelsen er også ansvarlig for slik intern kontroll som den finner nødvendig for å kunne utarbeide et årsregnskap som ikke inneholder vesentlig feilinformasjon, verken som følge av misligheter eller utilsiktede feil.

Ved utarbeidelsen av årsregnskapet må ledelsen ta standpunkt til selskapets evne til fortsatt drift og opplyse om forhold av betydning for fortsatt drift. Forutsetningen om fortsatt drift skal legges til grunn for årsregnskapet så lenge det ikke er sannsynlig at virksomheten vil bli avvirket.

##### Revisors oppgaver og plikter ved revisjonen av årsregnskapet

Vårt mål er å oppnå betryggende sikkerhet for at årsregnskapet som helhet ikke inneholder vesentlig feilinformasjon, verken som følge av misligheter eller utilsiktede feil, og å avgi en revisjonsberetning som inneholder vår konklusjon. Betryggende sikkerhet er en høy grad av sikkerhet, men ingen garanti for at en revisjon utført i samsvar med lov, forskrift og god revisjonsskikk i Norge, herunder ISA-ene, alltid vil avdekke vesentlig feilinformasjon som eksisterer. Feilinformasjon kan oppstå som følge av misligheter eller utilsiktede feil. Feilinformasjon blir vurdert som vesentlig dersom den enkeltvis eller samlet med rimelighet kan forventes å påvirke økonomiske beslutninger som brukerne foretar basert på årsregnskapet.



Uavhengig revisors beretning for 2020

Gerda Marie AS

Som del av en revisjon i samsvar med lov, forskrift og god revisjonsskikk i Norge, herunder ISA-ene, utøver vi profesjonelt skjønn og utviser profesjonell skepsis gjennom hele revisjonen. I tillegg:

- identifiserer og anslår vi risikoen for vesentlig feilinformasjon i årsregnskapet, enten det skyldes misligheter eller utilsiktede feil. Vi utformer og gjennomfører revisjonshandlinger for å håndtere slike risikoer, og innhenter revisjonsbevis som er tilstrekkelig og hensiktsmessig som grunnlag for vår konklusjon. Risikoen for at vesentlig feilinformasjon som følge av misligheter ikke blir avdekket, er høyere enn for feilinformasjon som skyldes utilsiktede feil, siden misligheter kan innebære samarbeid, forfalskning, bevisste utelatelser, uriktige fremstillinger eller overstyring av intern kontroll.
- opparbeider vi oss en forståelse av den interne kontroll som er relevant for revisjonen, for å utforme revisjonshandlinger som er hensiktsmessige etter omstendighetene, men ikke for å gi uttrykk for en mening om effektiviteten av selskapets interne kontroll.
- evaluerer vi om de anvendte regnskapsprinsippene er hensiktsmessige og om regnskapsestimatene og tilhørende noteopplysninger utarbeidet av ledelsen er rimelige
- konkluderer vi på hensiktsmessigheten av ledelsens bruk av fortsatt drift-forutsetningen ved avleggelsen av årsregnskapet, basert på innhentede revisjonsbevis, og hvorvidt det foreligger vesentlig usikkerhet knyttet til hendelser eller forhold som kan skape tvil av betydning om selskapets evne til fortsatt drift. Dersom vi konkluderer med at det eksisterer vesentlig usikkerhet, kreves det at vi i revisjonsberetningen henleder oppmerksomheten på tilleggsopplysningene i årsregnskapet, eller, dersom slike tilleggsopplysninger ikke er tilstrekkelige, at vi modifiserer vår konklusjon om årsregnskapet. Våre konklusjoner er basert på revisjonsbevis innhentet inntil datoen for revisjonsberetningen. Etterfølgende hendelser eller forhold kan imidlertid medføre at selskapet ikke fortsetter driften.
- evaluerer vi den samlede presentasjonen, strukturen og innholdet i årsregnskapet, inkludert tilleggsopplysningene, og hvorvidt årsregnskapet gir uttrykk for de underliggende transaksjonene og hendelsene på en måte som gir et rettviseende bilde.

Vi kommuniserer med styret blant annet om det planlagte omfanget av revisjonen og til hvilken tid revisjonsarbeidet skal utføres. Vi utveksler også informasjon om forhold av betydning som vi har avdekket i løpet av revisjonen, herunder om eventuelle svakheter av betydning i den interne kontrollen.

## Uttalelse om øvrige lovmessige krav

### Konklusjon om årsberetningen

Basert på vår revisjon av årsregnskapet som beskrevet ovenfor, mener vi at opplysningene i årsberetningen om årsregnskapet og forutsetningen om fortsatt drift er konsistente med årsregnskapet og i samsvar med lov og forskrifter.

### Konklusjon om registrering og dokumentasjon

Basert på vår revisjon av årsregnskapet som beskrevet ovenfor, og kontrollhandlinger vi har funnet nødvendig i henhold til internasjonal standard for attestasjonsoppdrag (ISAE) 3000 «Attestasjonsoppdrag som ikke er revisjon eller forenklet revisorkontroll av historisk finansiell informasjon», mener vi at ledelsen har oppfylt sin plikt til å sørge for ordentlig og oversiktlig registrering og dokumentasjon av selskapets regnskapsopplysninger i samsvar med lov og god bokføringskikk i Norge.

Bergen, 22. september 2021

Fakta Revisjon AS

  
Egil Moldstad  
statsautorisert revisor





## GERDA MARIE AS

# ÅRSBERETNING 2020

### **Virksomhetens art og hvor den drives**

Gerda Marie AS med fartøyet M/S Gerda Marie driver fiskeri med not og trål etter sild, makrell og kolmule i Nordsjøen, Norskekysten og Barentshavet. Selskapet drives fra Austevoll, med rederi kontor i Bergen.

### **Rettvisende bilde over utvikling og resultat**

Da det er myndighetene som fastsetter kvoter for hvert fiskeri, inn bærer dette at det legges begrensninger på aktiviteten. Med bakgrunn i dette er omsetningen for 2020 som forventet.

Styret er fornøyd med årets resultat.

Egenkapitalandelen er per 31.12.20 på 45,88 som er en liten oppgang fra 44 % i 2019. Den likviditetsmessige stillingen er meget god.

### **Fortsatt drift**

Fortsatt drift forutsetningen er lagt til grunn ved utarbeidelsen av regnskapet.

### **Finansiell risiko**

Markedsutsiktene er gode, kredittrisikoen er vurdert som lav og selskapet har en meget solid likviditet. Styret mener derfor at det ikke er knyttet særlig finansiell risiko knyttet til selskapets virksomhet.

### **Arbeidsmiljø**

Firmaet har alltid framstått som en ryddig bedrift for de ansatte med et godt arbeidsmiljø. Totalt har sykefraværet i 2020 har vært minimalt. Firmaet har ikke hatt ulykker eller personskader av noen art i 2020.

### **Likestilling**

Bedriften har hatt 26 ansatte, hvorav 3 kvinner. Styret består av 3 menn og 2 kvinner. Styret har ut fra en vurdering av antall ansatte og stillingskategorier ikke funnet det nødvendig å iverksette spesielle tiltak med hensyn til likestilling.

### **Diskriminering**

Diskrimineringslovens formål er å fremme likestilling, sikre like muligheter og rettigheter og å hindre diskriminering på grunn av etnisitet, nasjonal opprinnelse, avstamning, hudfarge, språk, religion og livssyn. Selskapet arbeider aktivt, målrettet og planmessig for å fremme lovens formål innenfor vår virksomhet.

### **Ytre Miljø**


Virksomheten medfører ubetydelig forurensning og utslipp som kan være til skade for det ytre miljø. Selskapet er ikke regulert av konsesjoner eller pålegg av miljømessig karakter. Selskapet blir kontrollert av mattilsynet.



### Fremtidsutsikter

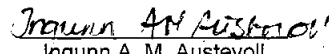
Selskapet har levert gode resultater over tid. Styret er positiv til at de gode resultatene vil fortsette, men er til dels prisgitt tildelte kvoter på lik linje med resten av fiskerinæringen.


Torangsvåg, 22. september 2021

  
Håkon Skorpen  
styreleder

  
Karstein Melingen  
styremedlem

  
Berit J. Sæle  
styremedlem

  
Ingunn A. M. Austevoll  
styremedlem

  
Lars Johan Melingen  
Styremedlem / daglig leder



Årsrapport 2020

**GERDA MARIE AS**

Torangsvåg  
5384 TORANGSVÅG

Organisasjonsnummer: 986996257



## GERDA MARIE AS

	Note	2020	2019
<b>RESULTATREGNSKAP</b>			
<b>DRIFTSINTEKTER</b>			
Salgsinntekter	3	97 790 016	82 761 414
Gevinst ved salg av driftsmidler		399 734	0
Andre driftsinntekter	9	38 694 000	0
<b>SUM DRIFTSINTEKTER</b>		<b>136 883 750</b>	<b>82 761 414</b>
<b>DRIFTSKOSTNADER</b>			
Lønnskostnad	5	27 429 993	23 513 506
Avskrivning varige driftsmidler	6	23 656 326	13 167 434
Annen driftskostnad	5	28 249 070	17 914 383
<b>SUM DRIFTSKOSTNADER</b>		<b>79 335 389</b>	<b>54 595 323</b>
<b>DRIFTSRESULTAT</b>		<b>57 548 361</b>	<b>28 166 091</b>
<b>FINANSINTEKTER OG FINANSKOSTNADER</b>			
Inntekt på investering i tilknyttet selskap		1 107 596	850 000
Renteinntekter		1 791 406	3 629 779
Annen finansinntekt		139 880	595 015
Gevinst/tap ved salg av aksjer		292 493	9 774
Verdiøkning av markedsbaserte finansielle omløpsmidler	8	544 719	2 356 896
Verdireduksjon av markedsbaserte finansielle omløpsmidler	8	1 865 963	714 637
Rentekostnader		9 682 209	6 196 519
Annen finanskostnad		9 021 827	120 961
<b>RESULTAT AV FINANSPOSTER</b>		<b>-16 693 904</b>	<b>409 346</b>
<b>RESULTAT FØR SKATTEKOSTNAD</b>		<b>40 854 457</b>	<b>28 575 437</b>
Skattekostnad	4	8 985 064	5 740 000
<b>Årsresultat</b>	1	<b>31 869 393</b>	<b>22 835 437</b>
<b>OVERFØRINGER</b>			
Overført til annen egenkapital		25 926 247	22 835 437
Avsatt til konsernbidrag		5 943 146	0
<b>SUM OVERFØRINGER</b>		<b>31 869 393</b>	<b>22 835 437</b>



## GERDA MARIE AS

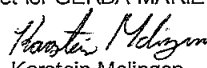
	Note	2020	2019
<b>BALANSE</b>			
<b>EIENDELER</b>			
<b>ANLEGGSMIDLER</b>			
<b>IMMATERIELLE EIENDELER</b>			
Fiskekvoter	6, 10	146 426 841	155 771 841
<b>SUM IMMATERIELLE EIENDELER</b>		<b>146 426 841</b>	<b>155 771 841</b>
<b>VARIGE DRIFTSMIDLER</b>			
Tomter, bygninger og annen fast eiendom	6	21 813 776	21 813 776
Skip og utstyr	6, 10	210 886 001	221 267 001
Driftsløsøre, inventar, verktøy o.l.	6, 10	11 400 000	8 757 000
Kunst	6	63 323	58 045
<b>SUM VARIGE DRIFTSMIDLER</b>		<b>244 163 100</b>	<b>251 895 822</b>
<b>FINANSIELLE ANLEGGSMIDLER</b>			
Investeringer i datterselskap	9	104 086 696	104 086 696
Investering i tilknyttet selskap	9	150 420	150 420
Investeringer i aksjer og andeler		5 000	5 000
Andre fordringer	10	292 494	286 291
<b>SUM FINANSIELLE ANLEGGSMIDLER</b>		<b>104 534 610</b>	<b>104 528 407</b>
<b>SUM ANLEGGSMIDLER</b>		<b>495 124 551</b>	<b>512 196 070</b>
<b>OMLØPSMIDLER</b>			
Bunkers	10	714 000	714 000
<b>FORDRINGER</b>			
Kundefordringer	9, 10	45 544 000	0
Andre fordringer		229 500	221 680
Fordring mot konsernselskaper	9	499 596	850 000
<b>SUM FORDRINGER</b>		<b>46 273 096</b>	<b>1 071 680</b>
<b>INVESTERINGER</b>			
Markedsbaserte aksjer	8	2 840 368	4 654 057
Andre markedsbaserte finansielle omløpsmidler	8	109 574 102	127 488 767
<b>SUM INVESTERINGER</b>		<b>112 414 469</b>	<b>132 142 824</b>
Bankinnskudd og lignende	7	23 221 258	3 647 494
<b>SUM OMLØPSMIDLER</b>		<b>182 622 824</b>	<b>137 575 998</b>
<b>SUM EIENDELER</b>		<b>677 747 375</b>	<b>649 772 068</b>

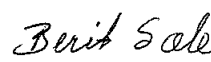


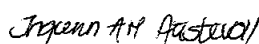
## GERDA MARIE AS

	Note	2020	2019
<b>EGENKAPITAL OG GJELD</b>			
<b>EGENKAPITAL</b>			
<b>INNSKUTT EGENKAPITAL</b>			
Aksjekapital	2	672 000	672 000
Overkurs	2	24 703 425	24 703 425
<b>SUM INNSKUTT EGENKAPITAL</b>		<b>25 375 425</b>	<b>25 375 425</b>
<b>OPPTJENT EGENKAPITAL</b>			
Annen egenkapital	2	285 584 532	259 658 286
<b>SUM OPPTJENT EGENKAPITAL</b>		<b>285 584 532</b>	<b>259 658 286</b>
<b>SUM EGENKAPITAL</b>		<b>310 959 957</b>	<b>285 033 711</b>
<b>GJELD</b>			
<b>AVSETNING FOR FORPLIKTELSE</b>			
Utsatt skatt	4	8 774 000	6 397 000
Andre avsetninger for forpliktelser	11	9 357 087	861 143
<b>SUM AVSETNING FOR FORPLIKTELSE</b>		<b>18 131 087</b>	<b>7 258 143</b>
<b>ANNEN LANGSIKTIG GJELD</b>			
Gjeld til kredittinstitusjon	10	300 541 670	326 833 336
Øvrig langsiktig gjeld		2 047 558	2 047 558
<b>SUM ANNEN LANGSIKTIG GJELD</b>		<b>302 589 228</b>	<b>328 880 894</b>
<b>KORTSIKTIG GJELD</b>			
Gjeld til konsernselskaper		1 291 090	4 291 090
Leverandørgjeld	9	2 502 704	3 912 982
Betalbar skatt	4	6 551 210	0
Skyldige offentlige avgifter		17 999 844	11 723 357
Avsatt konsernbidrag		6 000 000	0
Annen kortsiktig gjeld		11 722 255	8 671 892
<b>SUM KORTSIKTIG GJELD</b>		<b>46 067 103</b>	<b>28 599 321</b>
<b>SUM GJELD</b>		<b>366 787 418</b>	<b>364 738 358</b>
<b>SUM EGENKAPITAL OG GJELD</b>		<b>677 747 375</b>	<b>649 772 068</b>

  
Håkon Skorpen  
styreleder

TORANGSVÅG,  
Styret for GERDA MARIE AS  
  
Karstein Melingen  
styremedlem

  
Berit J. Sæle  
styremedlem

  
Ingunn A. M. Austevoll  
styremedlem

  
Lars Johan Melinge  
daglig leder/styremedlem



## GERDA MARIE AS

NOTER 2020

### Note 1 - Regnskapsprinsipper

Årsregnskapet er satt opp i samsvar med regnskaps-loven og god regnskapsskikk. Følgende vesentlige regnskapsprinsipper er anvendt:

#### Inntekter og utgifter

Inntekter resultatføres når de er opptjent. For varer er dette normalt sett på det tidspunktet produktene blir levert til kunden, forutsatt at kunden har overtatt risiko og eiendomsrett til produktet. For tjenester er det normalt sett i takt med at tjenesten leveres. Utgifter kostnadsføres i samme periode som tilhørende inntekt.

#### Anleggsmidler / Varige driftsmidler

Anleggsmidler omfatter eiendeler hvor hensikten er varig eie eller bruk. Med varig menes over ett år fra balansedagen.

Varige driftsmidler vurderes til historisk kost etter fradrag for planmessige avskrivninger. Utgifter forbundet med normalt vedlikehold og reparasjoner blir løpende kostnadsført. Utgifter ved større utskiftninger og fornyelser som øker driftsmidlenes levetid vesentlig, aktiveres. Varige driftsmidler med begrenset økonomisk levetid, avskrives over levetiden.

Nedskrivning av varige driftsmidler og immaterielle eiendeler skjer ved indikasjon på verdifall som testes mot nedskrivningskriteriet. Hvis nødvendig foretas nedskrivning til virkelig verdi. Nedskrivning gjennomføres dersom balanseført verdi overstiger gjenvinnbart beløp av eiendelen og verdifallet ikke er forbigående. Gjenvinnbart beløp er definert som det høyeste av netto salgsverdi og bruksverdi estimert som diskonterte kontant-strømmer. Finansielle anleggsmidler nedskrives dersom markedsverdi er lavere enn balanseført verdi.

#### Omløpsmidler

Omløpsmidler omfatter normalt poster hvor hensikten er realisering innen ett år fra balansedagen, herunder poster som knytter seg til varekretsløpet. Omløpsmidler verdsettes til laveste verdi av anskaffelseskost og antatt virkelig verdi.

#### Fordringer

Kundefordringer og andre fordringer oppføres til pålydende etter fradrag for avsetning til forventet tap. Avsetning til tap gjøres på grunnlag av en individuell vurdering av de enkelte fordringene.

#### Markedsbaserte finansielle omløpsmidler

Markedsbaserte finansielle omløpsmidler vurderes til virkelig verdi dersom kravene for å bruke virkelig verdi er oppfylt.

#### Aksjer i tilknyttet selskap

Investeringer i tilknyttede selskaper er vurdert etter kostmetoden.

#### Gjeld

Langsiktig gjeld omfatter gjeld hvor hensikten er tilbakebetaling senere enn ett år fra balansedagen og vurderes til opptakskost (anskaffelseskost). Dersom antatt virkelig verdi av langsiktig gjeld er større enn den balanseførte gjelden, skrives gjelden opp til virkelig verdi, med mindre gjeldsøkningen er forbigående.

Kortsiktig gjeld omfatter gjeld hvor hensikten er tilbakebetaling innen ett år fra balansedagen og verdsettes til høyeste verdi av opptakskost (anskaffelseskost) og antatt virkelig verdi.

#### Skatt

Skattekostnaden i resultatregnskapet omfatter både periodens betalbare skatt og endring i utsatt skatt. Utsatt skatt er beregnet med 22% på grunnlag av de midlertidige forskjeller som eksisterer mellom regnskapsmessige og skattemessige verdier, samt ligningsmessig underskudd til fremføring, samt skattereduserende midlertidige forskjeller som reverserer eller kan reversere i samme periode er utlignet og nettoført.

#### Kontantstrømpoppstillingen

Kontantstrømpoppstillingen er utarbeidet etter den indirekte metode.

### Note 2 – Antall aksjer, aksjeeiere, egenkapital mv.

#### Aksjer

Aksjeklasse	Antall aksjer	Pålydende pr. aksje	Pålydende totalt
Ordinære	672	1 000	672 000



## GERDA MARIE AS

## NOTER 2020

Note 2 forts. – Antall aksjer, aksjeeiere, egenkapital mv.

### Aksjeeiere

Aksjonærer ordinære aksjer	Antall aksjer	Eierandel i prosent	Stemmerett ihht vedtekene	Aksjonærs verv: (daglig leder/styreverv)
Gerda Marie Holding AS	672	100 %	100 %	

Gerda Marie Holding AS utarbeider konsernregnskap der Gerda Marie AS inngår i konsolideringen. Adressen til Gerda Marie Holding AS er Trolandsvegen 15, 5384 Torangsvåg. Konsernregnskapet kan fås ved henvendelse til denne adressen.

### Avstemming av egenkapital

EK-transaksjon	Aksjekapital	Overkurs	Annen egenkapital	Sum egenkapital
Egenkapital pr. 01.01	672 000	24 703 425	259 658 286	285 033 711
Resultat	-	-	31 869 393	31 869 393
Avgitt konsernbidrag etter skatt	-	-	(5 943 146)	(5 943 146)
Egenkapital pr. 31.12	672 000	24 703 425	285 584 533	310 959 957

### Note 3 – Salgsinntekter

Selskapets virksomhetsområde er fiskeri. Selskapets omsetning skjer i all hovedsak i Norge.

### Note 4 – Skatt

Spesifikasjon av grunnlaget for betalbar skatt	2020	2019
Resultat før skattekostnad	40 854 457	28 575 437
Permanente forskjeller	(11 440)	(2 483 050)
Endring i fremførbart undersudd	(3 616 663)	3 616 663
Avgitt konsernbidrag m/ skattefradrag	(258 426)	-
Endring i midlertidige forskjeller	(7 189 702)	(29 709 050)
Årets skattegrunnlag	29 778 226	-
Nominell skattesats	22 %	22 %
Betalbar skatt av årets resultat	6 551 210	-

Spesifikasjon av grunnlag for utsatt skatt	2020	2019
Driftsmidler/ langsiktig gjeld	39 883 480	32 693 778
Omløpsmidler/ kortsiktig gjeld	-	-
Fremførbart underskudd	-	(3 616 663)
Grunnlag for beregning av utsatt skatt	39 883 480	29 077 115
Nominell skattesats	22 %	22 %
Utsatt skatt (+) Utsatt skattefordel (-)	8 774 000	6 397 000

Spesifikasjon av skattekostnad	2020	2019
Betalbar skatt	6 551 210	-
Skatt på konsernbidrag	56 854	-
Endring utsatt skatt	2 377 000	5 740 000
Skattekostnad	8 985 064	5 740 000

Alle midlertidige forskjeller kan utlignes og dette er gjennomført i beregningen av utsatt skatt.



## GERDA MARIE AS

## NOTER 2020

Note 5 – Lønninger, ytelser til ledende personer, antall ansatte m.v.

### Lønnskostnader

Lønnskostnader for bedriften samlet	2020	2019
Lotte og hyre	26 703 556	22 726 012
Totale pensjonskostnader	419 776	240 091
Arbeidsgiveravgift	52 250	96 777
Totalt andre ytelser	254 411	450 628
Sum lønnskostnader	27 429 993	23 513 508

Antall årsverk: 20.

Fiskere som er lønnet med lott er ikke underlagt bestemmelsene for OTP, mens fiskere som er lønnet med hyre er underlagt OTP, dersom hyre utgjør mer enn 1 G (Folketrygdens grunnbeløp). Selskapet har oppfylt sin plikt til å ha tjenestepensjonsordning etter lov om obligatorisk tjenestepensjon.

Kostnadsført godtgjørelse til revisor er kr. 70 211 for revisjon og kr. 26 900 for andre tjenester. Beløpene er eks. mva.

### Note 6 – Anleggsmidler

#### Varige driftsmidler og immaterielle eiendeler

	Konsesjon	Fast eiendom, inkl.tomter	MS Gerda Marie	Drifts- løsøre m.m	Sum
Anskaffelseskost pr. 01.01	214 733 654	26 117 932	276 322 891	24 860 531	542 035 008
Tilgang (+)	-	-	744 640	6 383 177	7 127 817
Avgang (-)	-	-	-	(1 163 680)	(1 163 680)
Anskaffelseskost pr 31.12	214 733 654	26 117 932	277 067 531	30 080 028	547 999 145
Akk. Avskrivninger	68 306 813	4 304 156	66 181 530	18 616 705	157 409 204
Bokført verdi pr. 31.12	146 426 841	21 813 776	210 886 001	11 463 323	390 589 941
Årets avskrivninger	9 345 000	-	11 125 640	3 185 686	23 656 326
Økonomisk levetid	20-25	33	20	3-5	
Avskrivningsplan	lineær	lineær	lineær	lineær	

Selskapet kjøpte i 2019 et nytt skip også kalt MS Gerda Marie. Gamle Gerda Marie er ferdig avskrevet og årets avskrivning gjelder i sin helhet det nye skipet.

### Note 7 – Bundne midler

Av innestående i bank er kr. 2 595 931 bundne midler til skattetrekk. Skyldig skattetrekk er per 31.12.2020 kr. 6 490 144,- og er betalt ved lottavregning i januar 2021.



## GERDA MARIE AS

NOTER 2020

### Note 8 – Finansielle instrumenter

#### Markedsbaserte aksjer

Investering	Anskaffelseskost	Virkelig verdi/ bokført verdi	periodens resultatførte verdiendring
Dof ASA	4 250 000	295 587	(369 963)
Odfjell Drilling LTD	3 578 550	1 707 000	(1 496 000)
Gjensidige Forsikring ASA	429 242	620 347	21 144
Sparebanken Vest	164 472	217 434	31 130
Sum	8 422 264	2 840 368	(1 813 689)

#### Likviditets-, aksje- og kombinasjonsfond

Investering	Anskaffelseskost	Virkelig verdi/ bokført verdi	periodens resultatførte verdiendring
Nordea FRN Kreditt	108 983 853	109 574 102	492 445
Sum	108 983 853	109 574 102	492 445

### Note 9 – Konsernforhold, tilknyttet selskap m.v.

#### Oversikt over datterselskap, tilknyttede selskap og felles kontrollert virksomhet

Foretaksnavn	Forretnings- kontor	Eierandel/ Stemmeandel	Selskapets egenkapital	Selskapets resultat
Havglans AS	Øygarden	55 %	87 654 231	(14 324 849)
Fiskarservice AS*	Bergen	25 %	1 111 420	198 098
Los Shipping I AS*	Austevoll	40 %	(67 560 000)	(11 812 000)
Los Shipping II AS*	Austevoll	40 %	(89 232 000)	(35 924 000)

\* 2019-tall

#### Mellomværende med tilknyttet selskap

Kundefordringer		Andre fordringer		Øvrig langskiktig gjeld		Leverandørgjeld		Annen kortsiktig gjeld	
2020	2019	2020	2019	2020	2019	2020	2019	2020	2019
45 544 000	-	499 596	850 000	-	-	333 750	196 250	1 291 090	4 291 090

Det er videre avgitt konsernbidrag til morselskap på kr 6 000 000.

#### Transaksjoner med datterselskap

Andre driftsinntekter, kr 38 694 000, gjelder utleie av skip til datterselskap Havglans AS i forbindelse med motorhavari i dette selskapets skip.



## GERDA MARIE AS

## NOTER 2020

### Note 10 – Fordringer, gjeld, pantstillelse og garantier

#### Fordringer og gjeld

Fordringer/gjeld	Beløp
Fordringer med forfall senere enn ett år etter balansedagen	292 494
Gjeld med forfall minst 5 år etter balansedagen	-
Samlet balanseført gjeld	366 787 418
Gjeld sikret med pant	300 541 670
Balanseført verdi av pantsatte eiendeler	414 970 842
Pant omfatter følgende pantetyper:	Pant i fiskeredskap inkl./konsesjon Pant i varelager Pant i skip Factoring avtale

### Note 11 – Avsetning for andre forpliktelser

Gerda Marie AS har inngått tre rentebytteavtaler. Den ene rentebytteavtalen gir Gerda Marie AS en forpliktelse til å betale 1,84 % rente, og motta flytende rente, av et grunnlag på 31,67 mill. Den andre rentebytteavtalen gir selskapet en forpliktelse til å betale 2,27 % rente, og motta flytende rente, av et grunnlag på 51 mill. Den siste rentebytteavtalen gir Gerda Marie AS en forpliktelse til å betale 1,96% rente, og motta flytende rente, av et grunnlag på 93,75 mill. Så lenge den flytende renten er under den avtalte faste renten (1,84 % , 2,27 % og 1,96 %), må selskapet betale mellomlegget, og så lenge den flytende renten er over den avtalte faste renten (1,84 % , 2,27 % og 1,96 %), får selskapet mellomlegget fra banken. Den første rentebytteavtalen løper til 2025, den andre løper til 2028 og siste rentebytteavtale løper til 2029.

Selskapet har også to FX swap avtaler som løper til hhv mars og juni 2021 hvor man har avtalt på hver av dem å selge 2 mill DKK til kurs på hhv 1,4101 og 1,4134.

Estimert total betalingsforpliktelse for avtalene per 31.12.2020 utgjør kr. 9 357 087,-.



## Gerda Marie AS

### Kontantstrømoppstilling

<b>KONTANTSTRØMMER FRA OPERASJONELLE AKTIV.</b>	<b>2020</b>	<b>2019</b>
Resultat før skattekostnad	40 854 457	28 575 437
Periodens betalbare skatt	-	-7 956 238
Tap/gevinst ved salg av anleggsmidler	-352 058	-
Ordinære og av og nedskrivninger	23 656 326	13 167 434
Endring Bunkers	-	-
Endring andre fordringer	-45 558 023	871 120
Endring av leverandørgjeld	-1 410 278	2 498 403
Endring i annen kortsiktig gjeld	9 326 850	2 974 232
Poster klassifisert som investeringsaktiviteter	6 795 721	-6 069 377
<b>Netto kontantstrøm fra operasjonelle aktiviteter</b>	<b>33 312 995</b>	<b>34 061 011</b>
<b>KONTANTSTRØMMER FRA INVESTERINGSAKTIVITETER</b>		
Innbetalinger ved salg av varige driftsmidler	901 267	-
Utbetalinger ved kjøp av varige driftsmidler	-7 127 817	-223 851 479
Innbetalinger ved utbytte og rente fra investeringer	2 728 977	873 096
Tilbakebetaling av lån	350 404	-
Innbetaling ved salg av aksjer og andeler	26 244 212	25 000 000
Utbetaling ved kjøp av aksjer og andeler	-7 544 608	-111 464 472
<b>Netto kontantstrøm fra investeringsaktiviteter</b>	<b>15 552 435</b>	<b>-309 442 855</b>
<b>KONTANTSTRØMMER FRA FINANSIERINGSAKTIVITETER</b>		
Innbetalinger ved opptak av ny langsiktig gjeld	-	229 879 250
Utbetalinger ved nedbetaling av langsiktig gjeld	-26 291 666	-12 666 666
Utbetaling ved nedbetaling av kortsiktig gjeld	-3 000 000	-4 000 000
<b>Netto kontantstrøm fra finansieringsaktiviteter</b>	<b>-29 291 666</b>	<b>213 212 584</b>
Netto endring av kontanter	19 573 764	-62 169 260
Kontanter ved periodens start	3 647 494	65 816 754
<b>Kontanter ved periodens slutt</b>	<b>23 221 258</b>	<b>3 647 494</b>