



## ÅRSREGNSKAPET FOR REGNSKAPSÅRET 2024 - GENERELL INFORMASJON

### Enheten

Organisasjonsnummer: 970 964 932  
Organisasjonsform: Aksjeselskap  
Foretaksnavn: VÅLER VEKST AS  
Forretningsadresse: Tuvrønningsvegen 1  
2436 VÅLER I SOLØR

### Regnskapsår

Årsregnskapets periode: 01.01.2024 - 31.12.2024

### Konsern

Morselskap i konsern: Nei

### Regnskapsregler

Regler for små foretak benyttet: Ja  
Benyttet ved utarbeidelsen av årsregnskapet til selskapet: Regnskapslovens alminnelige regler

### Årsregnskapet fastsatt av kompetent organ

Bekreftet av representant for selskapet: Thor Arnstein Berg  
Dato for fastsettelse av årsregnskapet: 19.02.2025

### Grunnlag for avgivelse

År 2024: Årsregnskapet er elektronisk innlevert  
År 2023: Tall er hentet fra elektronisk innlevert årsregnskap fra 2024

*Det er ikke krav til at årsregnskapet m.v. som sendes til Regnskapsregisteret er undertegnet. Kontrollen på at dette er utført ligger hos revisor/enhetens øverste organ. Sikkerheten ivaretas ved at innsender har rolle/rettighet for innsending av årsregnskapet via Altinn, og ved at det bekreftes at årsregnskapet er fastsatt av kompetent organ.*

Brønnøysundregistrene, 13.02.2026



## Resultatregnskap

Beløp i: NOK	Note	2024	2023
<b>RESULTATREGNSKAP</b>			
<b>Inntekter</b>			
Salgsinntekt		30 435 814	28 882 276
Annen driftsinntekt	1	6 426 453	6 006 080
<b>Sum inntekter</b>		<b>36 862 267</b>	<b>34 888 355</b>
<b>Kostnader</b>			
Varekostnad		16 621 283	14 343 372
Lønnskostnad	2	11 208 421	11 135 053
Avskrivning av driftsmidler og immaterielle eiendeler	3	1 265 760	925 023
Annen driftskostnad		6 315 043	4 890 238
<b>Sum kostnader</b>	4	<b>35 410 508</b>	<b>31 293 687</b>
<b>Driftsresultat</b>		<b>1 451 760</b>	<b>3 594 669</b>
<b>Finansinntekter og finanskostnader</b>			
Annen renteinntekt	5	679 631	508 856
Annen finansinntekt	5	55 578	68 756
<b>Sum finansinntekter</b>		<b>735 209</b>	<b>577 611</b>
Annen rentekostnad	5	9 319	23 863
Annen finanskostnad	5	118 755	163 493
<b>Sum finanskostnader</b>		<b>128 074</b>	<b>187 356</b>
<b>Netto finans</b>		<b>607 135</b>	<b>390 256</b>
<b>Ordinært resultat før skattekostnad</b>		<b>2 058 895</b>	<b>3 984 924</b>
<b>Ordinært resultat etter skattekostnad</b>		<b>2 058 895</b>	<b>3 984 924</b>
<b>Årsresultat</b>		<b>2 058 895</b>	<b>3 984 924</b>
<b>Årsresultat etter minoritetsinteresser</b>		<b>2 058 895</b>	<b>3 984 924</b>
<b>Totalresultat</b>		<b>2 058 895</b>	<b>3 984 924</b>
<b>Overføringer og disponeringer</b>			



## Resultatregnskap

<b>Beløp i: NOK</b>	<b>Note</b>	<b>2024</b>	<b>2023</b>
Avsatt til annen egenkapital		2 058 895	3 984 924
<b>Sum overføringer og disponeringer</b>		<b>2 058 895</b>	<b>3 984 924</b>



## Balanse

Beløp i: NOK	Note	2024	2023
<b>BALANSE - EIENDELER</b>			
<b>Anleggsmidler</b>			
<b>Immaterielle eiendeler</b>			
Goodwill	3	112 500	166 500
<b>Sum immaterielle eiendeler</b>		<b>112 500</b>	<b>166 500</b>
<b>Varige driftsmidler</b>			
Tomter, bygninger o.a. fast eiendom	3	3 173 235	3 579 755
Maskiner og anlegg	3	847 460	1 198 800
Skip og flytende installasjoner	3		
Driftsløsøre, inventar o.a. utstyr	3	2 689 357	948 316
<b>Sum varige driftsmidler</b>	<b>3</b>	<b>6 710 052</b>	<b>5 726 871</b>
<b>Finansielle anleggsmidler</b>			
Lån til foretak i samme konsern	6		
Lån til tilknyttet selskap og felles kontrollert virksomhet	6		
Investeringer i aksjer og andeler		1 150	1 150
Andre langsiktige fordringer	6	153 659	112 091
<b>Sum finansielle anleggsmidler</b>		<b>154 809</b>	<b>113 241</b>
<b>Sum anleggsmidler</b>		<b>6 977 361</b>	<b>6 006 612</b>
<b>Omløpsmidler</b>			
<b>Varer</b>			
<b>Sum varer</b>		<b>6 947 400</b>	<b>9 515 880</b>
<b>Fordringer</b>			
Kundefordringer		4 816 536	3 417 909
Andre kortsiktige fordringer		365 808	577 810
<b>Sum fordringer</b>		<b>5 182 344</b>	<b>3 995 719</b>
<b>Bankinnskudd, kontanter og lignende</b>			
Bankinnskudd, kontanter o.l.	7	20 845 090	18 420 160
<b>Sum bankinnskudd, kontanter og lignende</b>		<b>20 845 090</b>	<b>18 420 160</b>
<b>Sum omløpsmidler</b>		<b>32 974 834</b>	<b>31 931 759</b>



### Balanse

Beløp i: NOK	Note	2024	2023
<b>SUM EIENDELER</b>		<b>39 952 194</b>	<b>37 938 371</b>
<b>BALANSE - EGENKAPITAL OG GJELD</b>			
<b>Egenkapital</b>			
<b>Innskutt egenkapital</b>			
Aksjekapital		100 000	100 000
Overkurs		280 834	280 834
<b>Sum innskutt egenkapital</b>		<b>380 834</b>	<b>380 834</b>
<b>Opptjent egenkapital</b>			
Annen egenkapital		36 291 314	34 232 419
<b>Sum opptjent egenkapital</b>		<b>36 291 314</b>	<b>34 232 419</b>
<b>Sum egenkapital</b>	8	<b>36 672 148</b>	<b>34 613 253</b>
<b>Sum langsiktig gjeld</b>		<b>0</b>	<b>0</b>
<b>Kortsiktig gjeld</b>			
Leverandørgjeld		413 311	328 774
Skyldig offentlige avgifter		1 775 650	1 956 293
Annen kortsiktig gjeld		1 091 086	1 040 051
<b>Sum kortsiktig gjeld</b>		<b>3 280 047</b>	<b>3 325 118</b>
<b>Sum gjeld</b>		<b>3 280 047</b>	<b>3 325 118</b>
<b>SUM EGENKAPITAL OG GJELD</b>		<b>39 952 194</b>	<b>37 938 371</b>



## Brønnøysundregistrene

### ÅRSREGNSKAP FOR REGNSKAPSÅRET 2024 - GENERELL INFORMASJON

Journalnummer: 2025 346022

#### Enheten

Organisasjonsnummer: 970 964 932  
Organisasjonsform: Aksjeselskap  
Foretaksnavn: VÅLER VEKST AS  
Forretningsadresse: Tuvrønningsvegen 1  
2436 VÅLER I SOLØR

#### Regnskapsår

Årsregnskapets periode: 01.01.2024 - 31.12.2024

#### Konsern

Morselskap i konsern: Nei

#### Regnskapsregler

Regler for små foretak benyttet: Ja  
Benyttet ved utarbeidelsen av  
årsregnskapet til selskapet: Regnskapslovens alminnelige regler

#### Årsregnskapet fastsatt av kompetent organ

Bekreftet av representant for selskapet: Thor Arnstein Berg  
Dato for fastsettelse av årsregnskapet: 19.02.2025

#### Revisjon

Årsregnskapet er utarbeidet av ekstern  
autorisert regnskapsfører: Ja  
Ekstern autorisert regnskapsfører har i  
løpet av regnskapsåret bistått ved den  
løpende regnskapsføringen eller utført  
andre tjenester for selskapet enn å  
utarbeide årsregnskapet: Ja

#### Grunnlag for avgivelse

År 2024: Årsregnskap er elektronisk innlevert.  
År 2023: Tall er hentet fra elektronisk innlevert årsregnskap fra 2024.

*Det er ikke krav til at årsregnskapet m.v. som sendes til Regnskapsregisteret er undertegnet. Kontrollen på at dette er utført ligger hos revisor/enhetens øverste organ. Sikkerheten ivaretas ved at innsender har rolle/rettighet for innsending av årsregnskapet via Altinn, og ved at det bekreftes at årsregnskapet er fastsatt av kompetent organ.*

Brønnøysundregistrene, 29.03.2025



Organisasjonsnr: 970 964 932  
VÅLER VEKST AS

## RESULTATREGNSKAP

Beløp i: NOK	Note	2024	2023
<b>RESULTATREGNSKAP</b>			
<b>Inntekter</b>			
Salgsinntekt		30 435 814	28 882 276
Annen driftsinntekt	1	6 426 453	6 006 080
<b>Sum inntekter</b>		<b>36 862 267</b>	<b>34 888 356</b>
<b>Kostnader</b>			
Varekostnad		16 621 283	14 343 372
Lønnskostnad	2	11 208 421	11 135 053
Avskrivning av driftsmidler og immaterielle eiendeler	3	1 265 760	925 023
Annen driftskostnad		6 315 043	4 890 238
<b>Sum kostnader</b>	4	<b>35 410 508</b>	<b>31 293 687</b>
<b>Driftsresultat</b>		<b>1 451 760</b>	<b>3 594 669</b>
<b>Finansinntekter og finanskostnader</b>			
Annen renteinntekt	5	679 631	508 856
Annen finansinntekt	5	55 578	68 756
<b>Sum finansinntekter</b>		<b>735 209</b>	<b>577 611</b>
Annen rentekostnad	5	9 319	23 863
Annen finanskostnad	5	118 755	163 493
<b>Sum finanskostnader</b>		<b>128 074</b>	<b>187 356</b>
<b>Netto finans</b>		<b>607 135</b>	<b>390 256</b>
<b>Ordinært resultat før skattekostnad</b>		<b>2 058 895</b>	<b>3 984 924</b>
<b>Ordinært resultat etter skattekostnad</b>		<b>2 058 895</b>	<b>3 984 924</b>
<b>Årsresultat</b>		<b>2 058 895</b>	<b>3 984 924</b>
<b>Årsresultat etter minoritetsinteresser</b>		<b>2 058 895</b>	<b>3 984 924</b>
<b>Totalresultat</b>		<b>2 058 895</b>	<b>3 984 924</b>
<b>Overføringer og disponeringer</b>			
Avsatt til annen egenkapital		2 058 895	3 984 924
<b>Sum overføringer og disponeringer</b>		<b>2 058 895</b>	<b>3 984 924</b>



Organisasjonsnr: 970 964 932  
VÅLER VEKST AS

## BALANSE

Beløp i: NOK	Note	2024	2023
<b>BALANSE - EIENDELER</b>			
<b>Anleggsmidler</b>			
<b>Immaterielle eiendeler</b>			
Goodwill	3	112 500	166 500
<b>Sum immaterielle eiendeler</b>		<b>112 500</b>	<b>166 500</b>
<b>Varige driftsmidler</b>			
Tomter, bygninger o.a. fast eiendom	3	3 173 235	3 579 755
Maskiner og anlegg	3	847 460	1 198 800
Skip og flytende installasjoner	3		
Driftsløsøre, inventar o. a. utstyr	3	2 689 357	948 316
<b>Sum varige driftsmidler</b>	<b>3</b>	<b>6 710 052</b>	<b>5 726 871</b>
<b>Finansielle anleggsmidler</b>			
Lån til foretak i samme konsern	6		
Lån til tilknyttet selskap og felles kontrollert virksomhet	6		
Investeringer i aksjer og andeler		1 150	1 150
Andre langsiktige fordringer	6	153 659	112 091
<b>Sum finansielle anleggsmidler</b>		<b>154 809</b>	<b>113 241</b>
<b>Sum anleggsmidler</b>		<b>6 977 361</b>	<b>6 006 612</b>
<b>Omløpsmidler</b>			
<b>Varer</b>			
<b>Sum varer</b>		<b>6 947 400</b>	<b>9 515 880</b>
<b>Fordringer</b>			
Kundefordringer		4 816 536	3 417 909
Andre kortsiktige fordringer		365 808	577 810
<b>Sum fordringer</b>		<b>5 182 344</b>	<b>3 995 719</b>
<b>Bankinnskudd, kontanter og lignende</b>			
Bankinnskudd, kontanter o. l.	7	20 845 090	18 420 160
<b>Sum bankinnskudd, kontanter og lignende</b>		<b>20 845 090</b>	<b>18 420 160</b>
<b>Sum omløpsmidler</b>		<b>32 974 834</b>	<b>31 931 759</b>



<b>SUM EIENDELER</b>	<b>39 952 194</b>	<b>37 938 371</b>
<b>BALANSE - EGENKAPITAL OG GJELD</b>		
<b>Egenkapital</b>		
<b>Innskutt egenkapital</b>		
Aksjekapital	100 000	100 000
Overkurs	280 834	280 834
<b>Sum innskutt egenkapital</b>	<b>380 834</b>	<b>380 834</b>
<b>Opptjent egenkapital</b>		
Annen egenkapital	36 291 314	34 232 419
<b>Sum opptjent egenkapital</b>	<b>36 291 314</b>	<b>34 232 419</b>
<b>Sum egenkapital</b>	<b>8</b>	<b>34 613 253</b>
<b>Sum langsiktig gjeld</b>	<b>0</b>	<b>0</b>
<b>Kortsiktig gjeld</b>		
Leverandørgjeld	413 311	328 774
Skyldig offentlige avgifter	1 775 650	1 956 293
Annen kortsiktig gjeld	1 091 086	1 040 051
<b>Sum kortsiktig gjeld</b>	<b>3 280 047</b>	<b>3 325 118</b>
<b>Sum gjeld</b>	<b>3 280 047</b>	<b>3 325 118</b>
<b>SUM EGENKAPITAL OG GJELD</b>	<b>39 952 194</b>	<b>37 938 371</b>



Organisasjonsnr: 970 964 932  
VÅLER VEKST AS

NOTEOPPLYSNINGER - SELSKAP - alle poster oppgitt i hele tall

## Note

Antall årsverk i regnskapsåret  
22.00

Sum Beløp

Balanseført verdi 31.12. Varige driftsmidler Immaterielle eiend.

## Konsernregnskap

Morselskapet sitt navn

Forretningskontor for morselskapet

## Begrunnelse for at datterselskap er utelatt fra konsolideringen

Samlet beløp - tilknyttet selskap Årets Fjorårets

Samlet beløp - foretak i samme konsern Årets Fjorårets

Samlet beløp - foretak i samme konsern Årets Fjorårets

Samlet beløp - felles kontrollert virksomhet Årets Fjorårets

Pantstillelse Beløp

Beholdning av egne aksjer Antall Pålydende Andel av aksjek.



Til generalforsamlingen i VÅLER VEKST AS

## UAVHENGIG REVISORS BERETNING

### Konklusjon

Vi har revidert årsregnskapet for VÅLER VEKST AS som viser et overskudd på kr. 2 058 895. Årsregnskapet består av balanse per 31. desember 2024, resultatregnskap for regnskapsåret avsluttet per denne datoen og noter til årsregnskapet, herunder et sammendrag av viktige regnskapsprinsipper.

Etter vår mening

- oppfyller årsregnskapet gjeldende lovkrav, og
- gir årsregnskapet et rettviseende bilde av selskapets finansielle stilling per 31. desember 2024 og av dets resultater for regnskapsåret avsluttet per denne datoen i samsvar med regnskapslovens regler og god regnskapsskikk i Norge.

### Grunnlag for konklusjonen

Vi har gjennomført revisjonen i samsvar med International Standards on Auditing (ISA-ene). Våre oppgaver og plikter i henhold til disse standardene er beskrevet nedenfor under Revisors oppgaver og plikter ved revisjonen av årsregnskapet. Vi er uavhengige av selskapet i samsvar med kravene i relevante lover og forskrifter i Norge og International Code of Ethics for Professional Accountants (inkludert internasjonale uavhengighetsstandarder) utstedt av International Ethics Standards Board for Accountants (IESBA-reglene), og vi har overholdt våre øvrige etiske forpliktelser i samsvar med disse kravene. Innhentet revisjonsbevis er etter vår vurdering tilstrekkelig og hensiktsmessig som grunnlag for vår konklusjon.

### Ledelsens ansvar for årsregnskapet

Ledelsen er ansvarlig for å utarbeide årsregnskapet og for at det gir et rettviseende bilde i samsvar med regnskapslovens regler og god regnskapsskikk i Norge. Ledelsen er også ansvarlig for slik intern kontroll som den finner nødvendig for å kunne utarbeide et årsregnskap som ikke inneholder vesentlig feilinformasjon, verken som følge av misligheter eller utilsiktede feil.

Ved utarbeidelsen av årsregnskapet må ledelsen ta standpunkt til selskapets evne til fortsatt drift og opplyse om forhold av betydning for fortsatt drift. Forutsetningen om fortsatt drift skal legges til grunn for årsregnskapet så lenge det ikke er sannsynlig at virksomheten vil bli avvirket.

Fram Revisjon AS / Lundgaardvegen 13, 2408 Elverum  
Tlf. 62 43 10 80 / post@framrevisjon.no  
Org.nr 957 668 933 / www.framrevisjon.no

Avd Flisa / Kaffegata 95, 2270 Flisa

Avd Kongsvinger / Strandveien 2, 2212 Kongsvinger

Avd Trondheim / Stensjøen 21, 7020 Trondheim

MEDLEM I  
REVISORFORENINGEN



## *Revisors oppgaver og plikter ved revisjonen av årsregnskapet*

Vårt mål er å oppnå betryggende sikkerhet for at årsregnskapet som helhet ikke inneholder vesentlig feilinformasjon, verken som følge av misligheter eller utilsiktede feil, og å avgi en revisjonsberetning som inneholder vår konklusjon. Betryggende sikkerhet er en høy grad av sikkerhet, men ingen garanti for at en revisjon utført i samsvar med ISA-ene, alltid vil avdekke vesentlig feilinformasjon. Feilinformasjon kan oppstå som følge av misligheter eller utilsiktede feil. Feilinformasjon er å anse som vesentlig dersom den enkeltvis eller samlet med rimelighet kan forventes å påvirke de økonomiske beslutningene som brukerne foretar, på grunnlag av årsregnskapet.

For videre beskrivelse av revisors oppgaver og plikter vises det til <https://revisorforeningen.no/revisjonsberetninger>.

ELVERUM, 20.02.2025

**Fram Revisjon AS**

Håvard Kokkin

Statsautorisert revisor



## Elektronisk signatur

*Signert av*

**Kokkin, Håvard**



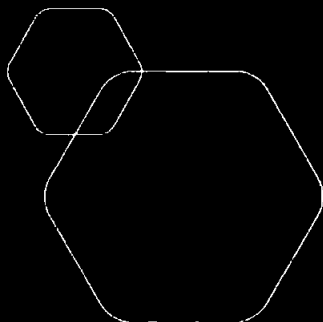
*Dato og tid (UTC+01:00) Central European Time (Berlin) (DD.MM.YYYY HH:MM:SS)*

**20.02.2025 15:18:29**

*Signaturmetode*

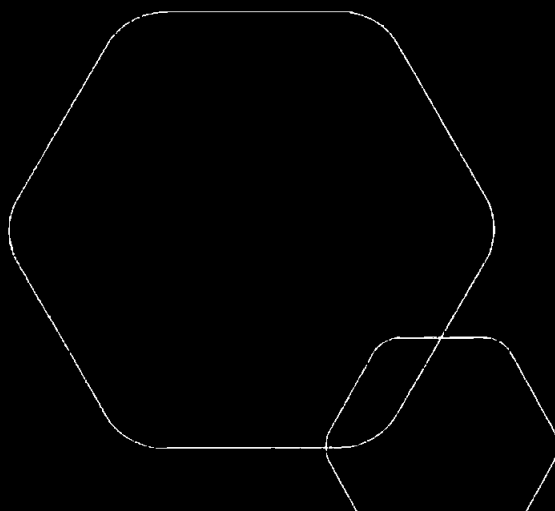
**Norwegian BankID**

Dette dokumentet er signert med elektronisk signatur. En elektronisk signatur er juridisk forpliktende på samme måte som en håndskrevet signatur på papir. Denne siden er lagt til dokumentet for å vise grunnleggende informasjon om signaturen(e), og på de følgende sidene kan du lese dokumentet som er signert. Vedlagt finnes også en PDF med signatordetaljer, og en XML-fil med innholdet i den elektroniske signaturen(e). Vedleggene kan brukes for å verifisere gyldigheten av dokumentets signatur ved behov.



**Årsregnskap 2024**  
**Våler Vekst AS**

Resultatregnskap  
Balanse  
Noter til regnskapet  
Revisjonsberetning



Org.nr.: 970 964 932



## RESULTATREGNSKAP

### VÅLER VEKST AS

DRIFTSINNTEKTER OG DRIFTSKOSTNADER	Note	2024	2023
Salgsinntekt		30 435 814	28 882 276
Annen driftsinntekt	1	6 426 453	6 006 080
<b>Sum driftsinntekter</b>		<b>36 862 267</b>	<b>34 888 355</b>
Varekostnad		16 621 283	14 343 372
Lønnskostnad	2	11 208 421	11 135 053
Avskrivning av driftsmidler og immaterielle eiendeler	3	1 265 760	925 023
Annen driftskostnad		6 315 043	4 890 238
<b>Sum driftskostnader</b>	4	<b>35 410 508</b>	<b>31 293 687</b>
<b>Driftsresultat</b>		<b>1 451 760</b>	<b>3 594 669</b>
<b>FINANSINNTEKTER OG FINANSKOSTNADER</b>			
Annen renteinntekt	5	679 631	508 856
Annen finansinntekt	5	55 578	68 756
Annen rentekostnad	5	9 319	23 863
Annen finanskostnad	5	118 755	163 493
<b>Resultat av finansposter</b>		<b>607 135</b>	<b>390 256</b>
Resultat før skattekostnad		2 058 895	3 984 924
<b>Årsresultat</b>		<b>2 058 895</b>	<b>3 984 924</b>
<b>OVERFØRINGER</b>			
Avsatt til annen egenkapital		2 058 895	3 984 924
<b>Sum overføringer</b>		<b>2 058 895</b>	<b>3 984 924</b>



### BALANSE

#### VÅLER VEKST AS

EIENDELER	Note	2024	2023
<b>ANLEGGSMIDLER</b>			
<b>IMMATERIELLE EIENDELER</b>			
Goodwill	3	112 500	166 500
<b>Sum immaterielle eiendeler</b>		<b>112 500</b>	<b>166 500</b>
<b>VARIGE DRIFTSMIDLER</b>			
Tomter, bygninger o.a. fast eiendom	3	3 173 235	3 579 755
Maskiner og anlegg	3	847 460	1 198 800
Driftsløsøre, inventar o.a. utstyr	3	2 689 357	948 316
<b>Sum varige driftsmidler</b>	<b>3</b>	<b>6 710 052</b>	<b>5 726 871</b>
<b>FINANSIELLE ANLEGGSMIDLER</b>			
Investeringer i aksjer og andeler		1 150	1 150
Andre langsiktige fordringer	6	153 659	112 091
<b>Sum finansielle anleggsmidler</b>		<b>154 809</b>	<b>113 241</b>
<b>Sum anleggsmidler</b>		<b>6 977 361</b>	<b>6 006 612</b>
<b>OMLØPSMIDLER</b>			
Lager av varer og annen beholdning		6 947 400	9 515 880
<b>FORDRINGER</b>			
Kundefordringer		4 816 536	3 417 909
Andre kortsiktige fordringer		365 808	577 810
<b>Sum fordringer</b>		<b>5 182 344</b>	<b>3 995 719</b>
<b>INVESTERINGER</b>			
Bankinnskudd, kontanter o.l.	7	20 845 090	18 420 160
<b>Sum omløpsmidler</b>		<b>32 974 834</b>	<b>31 931 759</b>
<b>Sum eiendeler</b>		<b>39 952 194</b>	<b>37 938 371</b>




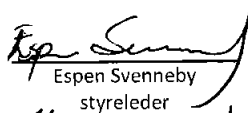
**BALANSE**

VÅLER VEKST AS

EGENKAPITAL OG GJELD	Note	2024	2023
<b>EGENKAPITAL</b>			
<b>INNSKUTT EGENKAPITAL</b>			
Aksjekapital		100 000	100 000
Overkurs		280 834	280 834
<b>Sum innskutt egenkapital</b>		<b>380 834</b>	<b>380 834</b>
<b>OPPTJENT EGENKAPITAL</b>			
Annen egenkapital		36 291 314	34 232 419
<b>Sum opptjent egenkapital</b>		<b>36 291 314</b>	<b>34 232 419</b>
<b>Sum egenkapital</b>	<b>8</b>	<b>36 672 148</b>	<b>34 613 253</b>
<b>GJELD</b>			
<b>AVSETNING FOR FORPLIKTELSE</b>			
<b>ANNEN LANGSIKTIG GJELD</b>			
<b>KORTSIKTIG GJELD</b>			
Leverandørgjeld		413 311	328 774
Skyldig offentlige avgifter		1 775 650	1 956 293
Annen kortsiktig gjeld		1 091 086	1 040 051
<b>Sum kortsiktig gjeld</b>		<b>3 280 047</b>	<b>3 325 118</b>
<b>Sum gjeld</b>		<b>3 280 047</b>	<b>3 325 118</b>
<b>Sum egenkapital og gjeld</b>		<b>39 952 194</b>	<b>37 938 371</b>


19.02.2025  
Styret i Våler Vekst AS


  
Marianne Gjerdrum  
nestleder


  
Espen Svenneby  
styreleder

  
Marit Astrup  
styremedlem

  
Arild Lande  
styremedlem

  
Kjell Anders Vaaler  
styremedlem

  
Thor Arnstein Berg  
daglig leder

  
Odd Samuelsen  
styremedlem

VÅLER VEKST AS

SIDE 4



## Regnskapsprinsipper

Årsregnskapet er satt opp i samsvar med regnskapsloven og NRS 8 - God regnskapsskikk for små foretak.

## DRIFTSINNEKTER

Inntektsføring ved salg av varer skjer på leveringstidspunktet. Tjenester inntektsføres etter hvert som de leveres.

## KLASSIFISERING OG VURDERING AV ANLEGGSMIDLER

Anleggsmidler omfatter eiendeler bestemt til varig eie og bruk. Anleggsmidler er vurdert til anskaffelseskost. Varige driftsmidler balanseføres og avskrives over driftsmidlets økonomiske levetid. Avskrivningsperioden for fast eiendom anskaffet etter 2009 er dekomponert i en del som gjelder råbygget og en del som gjelder faste tekniske installasjoner. Varige driftsmidler nedskrives til gjenvinnbart beløp ved verdifall som forventes ikke å være forbigående. Gjenvinnbart beløp er det høyeste av netto salgsverdi og verdi i bruk. Verdi i bruk er nåverdi av fremtidige kontantstrømmer knyttet til eiendelen. Nedskrivningen reverseres når grunnlaget for nedskrivningen ikke lenger er til stede.

## KLASSIFISERING OG VURDERING AV OMLØPSMIDLER

Omløpsmidler og kortsiktig gjeld omfatter normalt poster som forfaller til betaling innen ett år etter balansedagen, samt poster som knytter seg til varekretsløpet. Omløpsmidler vurderes til laveste verdi av anskaffelseskost og virkelig verdi.

## VARER

Varer er vurdert til det laveste av anskaffelseskost og netto salgsverdi.

## FORDRINGER

Kundefordringer og andre fordringer oppføres til pålydende etter fradrag for avsetning til forventet tap. Avsetning til tap gjøres på grunnlag av en individuell vurdering av de enkelte fordringene.

## Note 1 Inntekter fra offentlige tilskudd

Tilskudd fra Nav kr 3 975 906 som gjelder tilskudd VTA  
Aktivitets tilskudd fra Kommune kr 384 000 som gjelder tilskudd Nav Kommune, Vekstverket  
Tilskudd Våler Kommune kr 876 474 som gjelder medfinansiering VTA



## Note 2 Lønnskostnader og ytelser og antall årsverk

### LØNSKOSTNADER

	2024	2023
Lønninger	8 760 336	8 123 715
Arbeidsgiveravgift	1 029 739	1 043 759
Pensjonskostnader	1 028 095	1 788 540
Andre ytelser	390 251	179 040
<b>Sum</b>	<b>11 208 421</b>	<b>11 135 053</b>

Selskapet har i 2024 sysselsatt 22 årsverk.

### PENSJONSFORPLIKTELSER

Selskapet er pliktig til å ha tjenstepensjonsordning etter lov om obligatorisk tjenstepensjon. Selskapets pensjonsordninger tilfredsstiller kravene i denne lov.

## Note 3 Anleggsmidler

	Goodwill	Bygninger og tomter	Maskiner og anlegg
Anskaffelseskost pr. 01.01.24	270 000	5 839 026	484 131
+ Tilgang kjøpte driftsmidler			1 879 760
= <b>Anskaffelseskost 31.12.24</b>	<b>270 000</b>	<b>5 839 026</b>	<b>2 363 891</b>
Akkumulerte avskrivninger 31.12.24	157 500	2 728 681	412 659
= <b>Bokført verdi 31.12.24</b>	<b>112 500</b>	<b>3 110 345</b>	<b>1 951 232</b>
Årets ordinære avskrivninger	54 000	398 259	201 860
Økonomisk levetid	5 år	25 år	5-10 år

	Driftsløsøre, inventar ol.	Sum
Anskaffelseskost pr. 01.01.24	2 827 893	9 421 050
+ Tilgang kjøpte driftsmidler	315 181	2 194 941
= <b>Anskaffelseskost 31.12.24</b>	<b>3 143 074</b>	<b>11 615 991</b>
Akkumulerte avskrivninger 31.12.24	1 494 594	4 793 434
= <b>Bokført verdi 31.12.24</b>	<b>1 648 480</b>	<b>6 822 557</b>
Årets ordinære avskrivninger	611 641	1 265 760
Økonomisk levetid	3-15 år	



### Note 4 Spesifikasjon av driftskostnader etter art

	2024	2023
Varekostnad	16 621 283	14 343 372
Lønnskostnad	11 208 421	11 135 053
Avskrivning	1 265 760	925 023
Andre driftskostnader	6 315 043	4 890 238
<b>Sum driftskostnader</b>	<b>35 410 508</b>	<b>31 293 687</b>

### Note 5 Poster som er slått sammen i regnskapet

	2024	2023
<b>Finansinntekter</b>		
Annen renteinntekt	679 631	508 856
Annen finansinntekt (agio)	55 578	68 756
<b>Sum finansinntekter</b>	<b>735 209</b>	<b>577 611</b>
<b>Finanskostnader</b>		
Annen rentekostnad	9 319	23 863
Annen finanskostnad (disagio)	118 755	163 493
<b>Sum finanskostnader</b>	<b>128 074</b>	<b>187 356</b>

### Note 6 Fordringer med forfall senere enn ett år

	2024	2023
Andre fordringer (anleggsmidler)	153 659	112 091
<b>Sum langsiktige fordringer</b>	<b>153 659</b>	<b>112 091</b>

### Note 7 Bankinnskudd

Innestående midler på skattetrekkkonto (bundne midler) er på kr. 313 734.

### Note 8 Egenkapital

	Aksjekapital	Overkurs	Annen Innskutt egenkapital	Annen egenkapital	Sum egenkapital
Pr. 31.12.2023	100 000	280 834	0	34 232 419	34 613 253
Årets resultat				2 058 895	2 058 895
<b>Pr 31.12.2024</b>	<b>100 000</b>	<b>280 834</b>	<b>0</b>	<b>36 291 314</b>	<b>36 672 148</b>



# Årsregnskap 2024

## Våler Vekst AS

Resultatregnskap  
Balanse  
Noter til regnskapet  
Revisjonsberetning



Org.nr.: 970 964 932



### RESULTATREGNSKAP

#### VÅLER VEKST AS

DRIFTSINNTEKTER OG DRIFTSKOSTNADER	Note	2024	2023
Salgsinntekt		30 435 814	28 882 276
Annen driftsinntekt	1	6 426 453	6 006 080
<b>Sum driftsinntekter</b>		<b>36 862 267</b>	<b>34 888 355</b>
Varekostnad		16 621 283	14 343 372
Lønnskostnad	2	11 208 421	11 135 053
Avskrivning av driftsmidler og immaterielle eiendeler	3	1 265 760	925 023
Annen driftskostnad		6 315 043	4 890 238
<b>Sum driftskostnader</b>	4	<b>35 410 508</b>	<b>31 293 687</b>
<b>Driftsresultat</b>		<b>1 451 760</b>	<b>3 594 669</b>
<b>FINANSINNTEKTER OG FINANSKOSTNADER</b>			
Annen renteinntekt	5	679 631	508 856
Annen finansinntekt	5	55 578	68 756
Annen rentekostnad	5	9 319	23 863
Annen finanskostnad	5	118 755	163 493
<b>Resultat av finansposter</b>		<b>607 135</b>	<b>390 256</b>
Resultat før skattekostnad		2 058 895	3 984 924
<b>Årsresultat</b>		<b>2 058 895</b>	<b>3 984 924</b>
<b>OVERFØRINGER</b>			
Avsatt til annen egenkapital		2 058 895	3 984 924
<b>Sum overføringer</b>		<b>2 058 895</b>	<b>3 984 924</b>



### BALANSE

#### VÅLER VEKST AS

EIENDELER	Note	2024	2023
<b>ANLEGGSMIDLER</b>			
<b>IMMATERIELLE EIENDELER</b>			
Goodwill	3	112 500	166 500
<b>Sum immaterielle eiendeler</b>		<b>112 500</b>	<b>166 500</b>
<b>VARIGE DRIFTSMIDLER</b>			
Tomter, bygninger o.a. fast eiendom	3	3 173 235	3 579 755
Maskiner og anlegg	3	847 460	1 198 800
Driftsløsøre, inventar o.a. utstyr	3	2 689 357	948 316
<b>Sum varige driftsmidler</b>	<b>3</b>	<b>6 710 052</b>	<b>5 726 871</b>
<b>FINANSIELLE ANLEGGSMIDLER</b>			
Investeringer i aksjer og andeler		1 150	1 150
Andre langsiktige fordringer	6	153 659	112 091
<b>Sum finansielle anleggsmidler</b>		<b>154 809</b>	<b>113 241</b>
<b>Sum anleggsmidler</b>		<b>6 977 361</b>	<b>6 006 612</b>
<b>OMLØPSMIDLER</b>			
Lager av varer og annen beholdning		6 947 400	9 515 880
<b>FORDRINGER</b>			
Kundefordringer		4 816 536	3 417 909
Andre kortsiktige fordringer		365 808	577 810
<b>Sum fordringer</b>		<b>5 182 344</b>	<b>3 995 719</b>
<b>INVESTERINGER</b>			
Bankinnskudd, kontanter o.l.	7	20 845 090	18 420 160
<b>Sum omløpsmidler</b>		<b>32 974 834</b>	<b>31 931 759</b>
<b>Sum eiendeler</b>		<b>39 952 194</b>	<b>37 938 371</b>



## BALANSE

### VÅLER VEKST AS

EGENKAPITAL OG GJELD	Note	2024	2023
<strong>EGENKAPITAL</strong>			
<strong>INNSKUTT EGENKAPITAL</strong>			
Aksjekapital		100 000	100 000
Overkurs		280 834	280 834
<strong>Sum innskutt egenkapital</strong>		<strong>380 834</strong>	<strong>380 834</strong>
<strong>OPPTJENT EGENKAPITAL</strong>			
Annen egenkapital		36 291 314	34 232 419
<strong>Sum opptjent egenkapital</strong>		<strong>36 291 314</strong>	<strong>34 232 419</strong>
<strong>Sum egenkapital</strong>	<strong>8</strong>	<strong>36 672 148</strong>	<strong>34 613 253</strong>
<strong>GJELD</strong>			
<strong>AVSETNING FOR FORPLIKTELSER</strong>			
<strong>ANNEN LANGSIKTIG GJELD</strong>			
<strong>KORTSIKTIG GJELD</strong>			
Leverandørgjeld		413 311	328 774
Skyldig offentlige avgifter		1 775 650	1 956 293
Annen kortsiktig gjeld		1 091 086	1 040 051
<strong>Sum kortsiktig gjeld</strong>		<strong>3 280 047</strong>	<strong>3 325 118</strong>
<strong>Sum gjeld</strong>		<strong>3 280 047</strong>	<strong>3 325 118</strong>
<strong>Sum egenkapital og gjeld</strong>		<strong>39 952 194</strong>	<strong>37 938 371</strong>

19.02.2025  
Styret i Våler Vekst AS

\_\_\_\_\_  
Marianne Gjerdrum  
nestleder

\_\_\_\_\_  
Espen Svenneby  
styreleder

\_\_\_\_\_  
Marit Astrup  
styremedlem

\_\_\_\_\_  
Arild Lande  
styremedlem

\_\_\_\_\_  
Kjell Anders Vaaler  
styremedlem

\_\_\_\_\_  
Thor Arnstein Berg  
daglig leder

\_\_\_\_\_  
Odd Samuelsen  
styremedlem

VÅLER VEKST AS

SIDE 4



## Regnskapsprinsipper

Årsregnskapet er satt opp i samsvar med regnskapsloven og NRS 8 - God regnskapsskikk for små foretak.

### DRIFTSINNTEKTER

Inntektsføring ved salg av varer skjer på leveringstidspunktet. Tjenester inntektsføres etter hvert som de leveres.

### KLASSIFISERING OG VURDERING AV ANLEGGSMIDLER

Anleggsmidler omfatter eiendeler bestemt til varig eie og bruk. Anleggsmidler er vurdert til anskaffelseskost. Varige driftsmidler balanseføres og avskrives over driftsmidlets økonomiske levetid. Avskrivningsperioden for fast eiendom anskaffet etter 2009 er dekomponert i en del som gjelder råbygget og en del som gjelder faste tekniske installasjoner. Varige driftsmidler nedskrives til gjenvinnbart beløp ved verdifall som forventes ikke å være forbigående. Gjenvinnbart beløp er det høyeste av netto salgsverdi og verdi i bruk. Verdi i bruk er nåverdi av fremtidige kontantstrømmer knyttet til eiendelen. Nedskrivningen reverseres når grunnlaget for nedskrivningen ikke lenger er til stede.

### KLASSIFISERING OG VURDERING AV OMLØPSMIDLER

Omløpsmidler og kortsiktig gjeld omfatter normalt poster som forfaller til betaling innen ett år etter balansedagen, samt poster som knytter seg til varekretsløpet. Omløpsmidler vurderes til laveste verdi av anskaffelseskost og virkelig verdi.

### VARER

Varer er vurdert til det laveste av anskaffelseskost og netto salgsverdi.

### FORDRINGER

Kundefordringer og andre fordringer oppføres til pålydende etter fradrag for avsetning til forventet tap. Avsetning til tap gjøres på grunnlag av en individuell vurdering av de enkelte fordringene.

## Note 1 Inntekter fra offentlige tilskudd

Tilskudd fra Nav kr 3 975 906 som gjelder tilskudd VTA  
Aktivitets tilskudd fra Kommune kr 384 000 som gjelder tilskudd Nav Kommune, Vekstverket  
Tilskudd Våler Kommune kr 876 474 som gjelder medfinansiering VTA



## Note 2 Lønnskostnader og ytelser og antall årsverk

### LØNSKOSTNADER

	2024	2023
Lønninger	8 760 336	8 123 715
Arbeidsgiveravgift	1 029 739	1 043 759
Pensjonskostnader	1 028 095	1 788 540
Andre ytelser	390 251	179 040
<b>Sum</b>	<b>11 208 421</b>	<b>11 135 053</b>

Selskapet har i 2024 sysselsatt 22 årsverk.

### PENSJONSFORPLIKTELSE

Selskapet er pliktig til å ha tjenestepensjonsordning etter lov om obligatorisk tjenestepensjon.

Selskapets pensjonsordninger tilfredsstiller kravene i denne lov.

## Note 3 Anleggsmidler

	Goodwill	Bygninger og tomter	Maskiner og anlegg
Anskaffelseskost pr. 01.01.24	270 000	5 839 026	484 131
+ Tilgang kjøpte driftsmidler			1 879 760
= <b>Anskaffelseskost 31.12.24</b>	<b>270 000</b>	<b>5 839 026</b>	<b>2 363 891</b>
Akkumulerte avskrivninger 31.12.24	157 500	2 728 681	412 659
= <b>Bokført verdi 31.12.24</b>	<b>112 500</b>	<b>3 110 345</b>	<b>1 951 232</b>
Årets ordinære avskrivninger	54 000	398 259	201 860
Økonomisk levetid	5 år	25 år	5-10 år

	Driftsløsøre, inventar ol.	Sum
Anskaffelseskost pr. 01.01.24	2 827 893	9 421 050
+ Tilgang kjøpte driftsmidler	315 181	2 194 941
= <b>Anskaffelseskost 31.12.24</b>	<b>3 143 074</b>	<b>11 615 991</b>
Akkumulerte avskrivninger 31.12.24	1 494 594	4 793 434
= <b>Bokført verdi 31.12.24</b>	<b>1 648 480</b>	<b>6 822 557</b>
Årets ordinære avskrivninger	611 641	1 265 760
Økonomisk levetid	3-15 år	



## Note 4 Spesifikasjon av driftskostnader etter art

	2024	2023
Varekostnad	16 621 283	14 343 372
Lønnskostnad	11 208 421	11 135 053
Avskrivning	1 265 760	925 023
Andre driftskostnader	6 315 043	4 890 238
<b>Sum driftskostnader</b>	<b>35 410 508</b>	<b>31 293 687</b>

## Note 5 Poster som er slått sammen i regnskapet

	2024	2023
<b>Finansinntekter</b>		
Annen renteinntekt	679 631	508 856
Annen finansinntekt (agio)	55 578	68 756
<b>Sum finansinntekter</b>	<b>735 209</b>	<b>577 611</b>
<b>Finanskostnader</b>		
Annen rentekostnad	9 319	23 863
Annen finanskostnad (disagio)	118 755	163 493
<b>Sum finanskostnader</b>	<b>128 074</b>	<b>187 356</b>

## Note 6 Fordringer med forfall senere enn ett år

	2024	2023
Andre fordringer (anleggsmidler)	153 659	112 091
<b>Sum langsiktige fordringer</b>	<b>153 659</b>	<b>112 091</b>

## Note 7 Bankinnskudd

Innestående midler på skattetrekkskonto (bundne midler) er på kr. 313 734.

## Note 8 Egenkapital

	Aksjekapital	Overkurs	Annen Innskutt egenkapital	Annen egenkapital	Sum egenkapital
Pr. 31.12.2023	100 000	280 834	0	34 232 419	34 613 253
Årets resultat				2 058 895	2 058 895
<b>Pr 31.12.2024</b>	<b>100 000</b>	<b>280 834</b>	<b>0</b>	<b>36 291 314</b>	<b>36 672 148</b>