



## ÅRSREGNSKAPET FOR REGNSKAPSÅRET 2022 - GENERELL INFORMASJON

### Enheten

Organisasjonsnummer: 988 989 282  
Organisasjonsform: Aksjeselskap  
Foretaksnavn: HAMAP AS  
Forretningsadresse: Ullernchausseen 57  
0379 OSLO

### Regnskapsår

Årsregnskapets periode: 01.01.2022 - 31.12.2022

### Konsern

Morselskap i konsern: Nei

### Regnskapsregler

Regler for små foretak benyttet: Ja  
Benyttet ved utarbeidelsen av årsregnskapet til selskapet: Regnskapslovens alminnelige regler

### Årsregnskapet fastsatt av kompetent organ

Bekreftet av representant for selskapet: Bjørn Solberg  
Dato for fastsettelse av årsregnskapet: 09.03.2023

### Grunnlag for avgivelse

År 2022: Årsregnskapet er elektronisk innlevert  
År 2021: Tall er hentet fra elektronisk innlevert årsregnskap fra 2022

*Det er ikke krav til at årsregnskapet m.v. som sendes til Regnskapsregisteret er undertegnet. Kontrollen på at dette er utført ligger hos revisor/enhetens øverste organ. Sikkerheten ivaretas ved at innsender har rolle/rettighet for innsending av årsregnskapet via Altinn, og ved at det bekreftes at årsregnskapet er fastsatt av kompetent organ.*

Brønnøysundregistrene, 03.04.2024



### Resultatregnskap

Beløp i: NOK	Note	2022	2021
<b>RESULTATREGNSKAP</b>			
<b>Inntekter</b>			
Sum inntekter		0	0
<b>Kostnader</b>			
Annen driftskostnad	1	71 147	34 457
Sum kostnader		71 147	34 457
<b>Driftsresultat</b>		<b>-71 147</b>	<b>-34 457</b>
<b>Finansinntekter og finanskostnader</b>			
Annen renteinntekt	2	213 558	140 110
Annen finansinntekt		1 366 155	558 319
Sum finansinntekter		1 579 713	698 429
Nedskr. av finansielle anleggsmidler		124 277	
Annen finanskostnad			400
Sum finanskostnader		124 277	400
<b>Netto finans</b>		<b>1 455 436</b>	<b>698 029</b>
<b>Ordinært resultat før skattekostnad</b>		<b>1 384 289</b>	<b>663 572</b>
Skattekostnad på ordinært resultat	3	168 222	37 376
<b>Ordinært resultat etter skattekostnad</b>		<b>1 216 067</b>	<b>626 196</b>
<b>Årsresultat</b>		<b>1 216 067</b>	<b>626 196</b>
<b>Årsresultat etter minoritetsinteresser</b>		<b>1 216 067</b>	<b>626 196</b>
<b>Overføringer og disponeringer</b>			
Tilleggsutbytte	4		2 200 000
Ordinært utbytte	4	500 000	
Overføringer annen egenkapital	4	716 067	-1 573 804
Sum overføringer og disponeringer		1 216 067	626 196



### Balanse

Beløp i: NOK	Note	2022	2021
<b>BALANSE - EIENDELER</b>			
<b>Anleggsmidler</b>			
<b>Immaterielle eiendeler</b>			
<b>Finansielle anleggsmidler</b>			
Investeringer i tilknyttet selskap	5	39 291	101 770
Investeringer i andre aksjer		498 400	560 198
Andre fordringer	2	8 036 501	7 344 449
<b>Sum finansielle anleggsmidler</b>		<b>8 574 192</b>	<b>8 006 417</b>
<b>Sum anleggsmidler</b>		<b>8 574 192</b>	<b>8 006 417</b>
<b>Omløpsmidler</b>			
<b>Varer</b>			
<b>Fordringer</b>			
Andre fordringer		949 232	626 656
<b>Sum fordringer</b>		<b>949 232</b>	<b>626 656</b>
<b>Bankinnskudd, kontanter og lignende</b>			
Bankinnskudd, kontanter o.l.		857 167	2 364 708
<b>Sum bankinnskudd, kontanter og lignende</b>		<b>857 167</b>	<b>2 364 708</b>
<b>Sum omløpsmidler</b>		<b>1 806 399</b>	<b>2 991 364</b>
<b>SUM EIENDELER</b>		<b>10 380 590</b>	<b>10 997 781</b>
<b>BALANSE - EGENKAPITAL OG GJELD</b>			
<b>Egenkapital</b>			
<b>Innskutt egenkapital</b>			
Selskapskapital	4,6	150 000	150 000
Overkurs	4	11 800	11 800
<b>Sum innskutt egenkapital</b>		<b>161 800</b>	<b>161 800</b>



### Balanse

<b>Beløp i: NOK</b>	<b>Note</b>	<b>2022</b>	<b>2021</b>
<b>Opptjent egenkapital</b>			
Annen egenkapital	4	9 245 041	8 528 974
<b>Sum opptjent egenkapital</b>		<b>9 245 041</b>	<b>8 528 974</b>
<b>Sum egenkapital</b>		<b>9 406 841</b>	<b>8 690 774</b>
<b>Gjeld</b>			
<b>Langsiktig gjeld</b>			
Utsatt skatt	3	422 809	292 322
<b>Sum avsetninger for forpliktelser</b>		<b>422 809</b>	<b>292 322</b>
<b>Annen langsiktig gjeld</b>			
<b>Sum langsiktig gjeld</b>		<b>422 809</b>	<b>292 322</b>
<b>Kortsiktig gjeld</b>			
Leverandørgjeld		2 962	
Betalbar skatt	3	37 735	26 515
Utbytte	4	500 000	
Annen kortsiktig gjeld	1	10 242	1 988 170
<b>Sum kortsiktig gjeld</b>		<b>550 940</b>	<b>2 014 685</b>
<b>Sum gjeld</b>		<b>973 749</b>	<b>2 307 007</b>
<b>SUM EGENKAPITAL OG GJELD</b>		<b>10 380 590</b>	<b>10 997 781</b>



## Brønnøysundregistrene

### ÅRSREGNSKAP FOR REGNSKAPSÅRET 2022 - GENERELL INFORMASJON

Journalnummer: 2023 325254

#### Enheten

Organisasjonsnummer: 988 989 282  
Organisasjonsform: Aksjeselskap  
Foretaksnavn: HAMAP AS  
Forretningsadresse: Ullernchausseen 57  
0379 OSLO

#### Regnskapsår

Årsregnskapets periode: 01.01.2022 - 31.12.2022

#### Konsern

Morselskap i konsern: Nei

#### Regnskapsregler

Regler for små foretak benyttet: Ja  
Benyttet ved utarbeidelsen av  
årsregnskapet til selskapet: Regnskapslovens alminnelige regler

#### Årsregnskapet fastsatt av kompetent organ

Bekreftet av representant for selskapet: Bjørn Solberg  
Dato for fastsettelse av årsregnskapet: 09.03.2023

#### Revisjon

Selskapet har besluttet at årsregnskapet  
ikke skal revideres: Ja  
Årsregnskapet er utarbeidet av ekstern  
autorisert regnskapsfører: Ja

#### Grunnlag for avgivelse

År 2022: Årsregnskap er elektronisk innlevert.  
År 2021: Tall er hentet fra elektronisk innlevert årsregnskap fra 2022.

*Det er ikke krav til at årsregnskapet m.v. som sendes til Regnskapsregisteret er undertegnet. Kontrollen på at dette er utført ligger hos revisor/enhetens øverste organ. Sikkerheten ivaretas ved at innsender har rolle/rettighet for innsending av årsregnskapet via Altinn, og ved at det bekreftes at årsregnskapet er fastsatt av kompetent organ.*

Brønnøysundregistrene, 15.03.2023



Organisasjonsnr: 988 989 282  
HAMAP AS

## RESULTATREGNSKAP

Beløp i: NOK	Note	2022	2021
<b>RESULTATREGNSKAP</b>			
<b>Inntekter</b>			
Sum inntekter		0	0
<b>Kostnader</b>			
Annen driftskostnad	1	71 147	34 457
Sum kostnader		71 147	34 457
<b>Driftsresultat</b>		-71 147	-34 457
<b>Finansinntekter og finanskostnader</b>			
Annen renteinntekt	2	213 558	140 110
Annen finansinntekt		1 366 155	558 319
Sum finansinntekter		1 579 713	698 429
Nedskr. av finansielle anleggsmidler		124 277	
Annen finanskostnad			400
Sum finanskostnader		124 277	400
<b>Netto finans</b>		1 455 436	698 029
<b>Ordinært resultat før skattekostnad</b>		1 384 289	663 572
Skattekostnad på ordinært resultat	3	168 222	37 376
<b>Ordinært resultat etter skattekostnad</b>		1 216 067	626 196
<b>Årsresultat</b>		1 216 067	626 196
<b>Årsresultat etter minoritetsinteresser</b>		1 216 067	626 196
<b>Overføringer og disponeringer</b>			
Tilleggsutbytte	4		2 200 000
Ordinært utbytte	4	500 000	
Overføringer annen egenkapital	4	716 067	-1 573 804
Sum overføringer og disponeringer		1 216 067	626 196



Organisasjonsnr: 988 989 282  
HAMAP AS

## BALANSE

Beløp i: NOK

Note	2022	2021
------	------	------

### BALANSE - EIENDELER

#### Anleggsmidler Immaterielle eiendeler

##### Finansielle anleggsmidler

Investeringer i tilknyttet selskap	5	39 291	101 770
Investeringer i andre aksjer		498 400	560 198
Andre fordringer	2	8 036 501	7 344 449
<b>Sum finansielle anleggsmidler</b>		<b>8 574 192</b>	<b>8 006 417</b>
<b>Sum anleggsmidler</b>		<b>8 574 192</b>	<b>8 006 417</b>

#### Omløpsmidler Varer

##### Fordringer

Andre fordringer		949 232	626 656
<b>Sum fordringer</b>		<b>949 232</b>	<b>626 656</b>

##### Bankinnskudd, kontanter og lignende

Bankinnskudd, kontanter o. l.		857 167	2 364 708
<b>Sum bankinnskudd, kontanter og lignende</b>		<b>857 167</b>	<b>2 364 708</b>

**Sum omløpsmidler** 1 806 399 2 991 364

**SUM EIENDELER** 10 380 590 10 997 781

### BALANSE - EGENKAPITAL OG GJELD

#### Egenkapital

##### Innskutt egenkapital

Selskapskapital	4, 6	150 000	150 000
Overkurs	4	11 800	11 800
<b>Sum innskutt egenkapital</b>		<b>161 800</b>	<b>161 800</b>

##### Opptjent egenkapital

Annen egenkapital	4	9 245 041	8 528 974
<b>Sum opptjent egenkapital</b>		<b>9 245 041</b>	<b>8 528 974</b>

**Sum egenkapital** 9 406 841 8 690 774



<b>Gjeld</b>			
<b>Langsiktig gjeld</b>			
Utsatt skatt	3	422 809	292 322
<b>Sum avsetninger for forpliktelser</b>		<b>422 809</b>	<b>292 322</b>
<b>Annen langsiktig gjeld</b>			
<b>Sum langsiktig gjeld</b>		<b>422 809</b>	<b>292 322</b>
<b>Kortsiktig gjeld</b>			
Leverandørgjeld		2 962	
Betalbar skatt	3	37 735	26 515
Utbytte	4	500 000	
Annen kortsiktig gjeld	1	10 242	1 988 170
<b>Sum kortsiktig gjeld</b>		<b>550 940</b>	<b>2 014 685</b>
<b>Sum gjeld</b>		<b>973 749</b>	<b>2 307 007</b>
<b>SUM EGENKAPITAL OG GJELD</b>		<b>10 380 590</b>	<b>10 997 781</b>



Organisasjonsnr: 988 989 282  
HAMAP AS

NOTEOPPLYSNINGER - SELSKAP - alle poster oppgitt i hele tall

## Note

Antall årsverk i regnskapsåret  
0.00

<u>Sum</u>	<u>Beløp</u>
<u>Balanseført verdi 31.12.</u>	<u>Varige driftsmidler Immaterielle eiend.</u>

## Konsernregnskap

Morselskapet sitt navn

Forretningskontor for morselskapet

Begrunnelse for at datterselskap er utelatt fra konsolideringen

Konsern, tilknyttet selskap m.v. - fordringer og gjeld

## Fordringer

<u>Samlet beløp - tilknyttet selskap</u>	<u>Årets</u>	<u>Fjorårets</u>
--	--------------	------------------

<u>Samlet beløp - foretak i samme konsern</u>	<u>Årets</u>	<u>Fjorårets</u>
---	--------------	------------------

<u>Samlet beløp - foretak i samme konsern</u>	<u>Årets</u>	<u>Fjorårets</u>
---	--------------	------------------

<u>Samlet beløp - felles kontrollert virksomhet</u>	<u>Årets</u>	<u>Fjorårets</u>
---	--------------	------------------

<u>Pantstillelse</u>	<u>Beløp</u>
----------------------	--------------

<u>Beholdning av egne aksjer</u>	<u>Antall</u>	<u>Pålydende</u>	<u>Andel av aksjek.</u>
----------------------------------	---------------	------------------	-------------------------



**Note**

**Lån og sikkerhetsstillelse til medlemmer**

Er det gitt lån eller sikkerhetsstillelse til ledende personer: Nei

Opplysninger om:

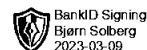
Medlemmer av:

Mer om lån og sikkerhetsstillelse

**Note**

**Noteopplysninger ut over minimumskravene for små foretak**

Fullstendige noteopplysninger fremkommer av vedlagte PDF-dokument

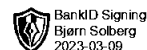


**Årsregnskap 2022  
for  
Hamap AS**

**Organisasjonsnr. 988989282**



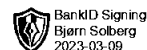
Hamap AS

**Resultatregnskap**

	Note	2022	2021
<b>DRIFTSINNEKTER OG DRIFTSKOSTNADER</b>			
Driftsinntekter			
Sum driftsinntekter		0	0
Driftskostnader			
Annen driftskostnad	1	71 147	34 457
Sum driftskostnader		71 147	34 457
<b>DRIFTSRESULTAT</b>		<b>-71 147</b>	<b>-34 457</b>
<b>FINANSINNEKTER OG FINANSKOSTNADER</b>			
Finansinntekter			
Annen renteinntekt	2	213 558	140 110
Annen finansinntekt		1 366 155	558 319
Sum finansinntekter		1 579 713	698 429
Finanskostnader			
Nedskr. av finansielle anleggsmidler		124 277	0
Annen finanskostnad		0	400
Sum finanskostnader		124 277	400
<b>NETTO FINANSPOSTER</b>		<b>1 455 436</b>	<b>698 029</b>
<b>ORDINÆRT RES. FØR SKATTEKOSTNAD</b>		<b>1 384 289</b>	<b>663 572</b>
Skattekostnad på ordinært resultat	3	168 222	37 376
<b>ORDINÆRT RESULTAT</b>		<b>1 216 067</b>	<b>626 196</b>
<b>ÅRSRESULTAT</b>		<b>1 216 067</b>	<b>626 196</b>
<b>OVERF. OG DISPONERINGER</b>			
Avsatt til ordinært utbytte	4	500 000	0
Tilleggsutbytte	4	0	2 200 000
Overføringer annen egenkapital	4	716 067	-1 573 804
<b>SUM OVERFØRINGER OG DISPONERINGER</b>		<b>1 216 067</b>	<b>626 196</b>



Hamap AS

**Balanse pr. 31.12.2022**

	Note	31.12.2022	31.12.2021
<b>EIENDELER</b>			
<b>ANLEGGSMIDLER</b>			
<b>Finansielle anleggsmidler</b>			
Investeringer i tilknyttet selskap	5	39 291	101 770
Investeringer i andre aksjer		498 400	560 198
Andre fordringer	2	8 036 501	7 344 449
<b>Sum finansielle anleggsmidler</b>		<b>8 574 192</b>	<b>8 006 417</b>
<b>SUM ANLEGGSMIDLER</b>		<b>8 574 192</b>	<b>8 006 417</b>
<b>OMLØPSMIDLER</b>			
<b>Fordringer</b>			
Andre fordringer		949 232	626 656
<b>Sum fordringer</b>		<b>949 232</b>	<b>626 656</b>
Bankinnskudd, kontanter o.l.		857 167	2 364 708
<b>SUM OMLØPSMIDLER</b>		<b>1 806 399</b>	<b>2 991 364</b>
<b>SUM EIENDELER</b>		<b>10 380 590</b>	<b>10 997 781</b>
<b>EGENKAPITAL OG GJELD</b>			
<b>EGENKAPITAL</b>			
<b>Innskutt egenkapital</b>			
Selskapskapital	4,6	150 000	150 000
Overkurs	4	11 800	11 800
<b>Sum innskutt egenkapital</b>		<b>161 800</b>	<b>161 800</b>
<b>Opptjent egenkapital</b>			
Annen egenkapital	4	9 245 041	8 528 974
<b>Sum opptjent egenkapital</b>		<b>9 245 041</b>	<b>8 528 974</b>
<b>SUM EGENKAPITAL</b>		<b>9 406 841</b>	<b>8 690 774</b>
<b>GJELD</b>			
<b>LANGSIKTIG GJELD</b>			
<b>Avsetning for forpliktelser</b>			
Utsatt skatt	3	422 809	292 322
<b>Sum avsetning for forpliktelser</b>		<b>422 809</b>	<b>292 322</b>
<b>SUM LANGSIKTIG GJELD</b>		<b>422 809</b>	<b>292 322</b>
<b>KORTSIKTIG GJELD</b>			
Leverandørgjeld		2 963	0
Betalbar skatt	3	37 735	26 515
Utbytte	4	500 000	0
Annen kortsiktig gjeld	1	10 242	1 988 170
<b>SUM KORTSIKTIG GJELD</b>		<b>550 940</b>	<b>2 014 685</b>
<b>SUM GJELD</b>		<b>973 749</b>	<b>2 307 007</b>
<b>SUM EGENKAPITAL OG GJELD</b>		<b>10 380 590</b>	<b>10 997 781</b>

Oslo, mars 2023

---

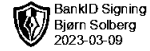
Bjørn Solberg  
Styrets leder

Årsregnskap for Hamap AS

Organisasjonsnr. 988989282



Hamap AS



## Noter 2022

### Regnskapsprinsipper

Årsregnskapet er satt opp i samsvar med aksjeloven, regnskapsloven og god regnskapsskikk for små foretak. Det er basert på de grunnleggende prinsipper om historisk kost, fortsatt drift, kongruens og forsiktighet.

### Omløpsmidler / kortsiktig gjeld

Omløpsmidler og kortsiktig gjeld omfatter normalt poster som forfaller til betaling innen ett år etter balansedagen, samt poster som knytter seg til varekretsløpet. Omløpsmidler vurderes til laveste verdi av anskaffelseskost og antatt virkelig verdi.

### Anleggsmidler / langsiktig gjeld

Anleggsmidler omfatter eiendeler bestemt til varig eie og bruk. Anleggsmidler er vurdert til anskaffelseskost. Varige driftsmidler balanseføres og avskrives over driftsmidlets økonomiske levetid. Varige driftsmidler nedskrives til virkelig verdi ved verdifall som forventes ikke å være forbigående.

Nedskrivningen reverseres når grunnlaget for nedskrivningen ikke lenger er tilstede.

### Aksjer i datterselskap/tilknyttet selskap

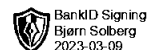
Investeringer i datterselskap/tilknyttet selskap er vurdert etter kostmetoden. Det foretas nedskrivning ved varig verdifall. Utbytte inntektsføres som en finansinntekt ved mottak.

### Skatt

Skattekostnaden i resultatregnskapet omfatter både periodens betalbare skatt og endring i utsatt skatt. Utsatt skatt er beregnet med 22% på grunnlag av de midlertidige forskjeller som eksisterer mellom regnskapsmessig og skattemessige verdier, samt ligningsmessig underskudd til fremføring ved utgangen av regnskapsåret. Skatteøkende og skattereduserende midlertidige forskjeller som reverserer eller kan reversere i samme periode er utlignet og nettoført.



Hamap AS



## Noter 2022

### Note 1 - Lønn, ytelser/godtgjørelse til daglig leder/styret

Lønn mv.

Det har i regnskapsåret ikke vært ansatte i selskapet. Selskapet er følgelig ikke pliktig til å ha obligatorisk tjenestepensjon. Det er ikke betalt lønn, honorarer eller andre ytelser til ledende personer i selskapet.

Selskapet har gjeld til aksjonærer på til sammen kr. 10 242. Gjelden er ikke renteberegnet iht avtale.

### Note 2 - Nærstående parter

<i>Mellomværende med nærstående</i>	2022	2021
Postavdelingen Nordic AS	0	25 000
Postavdelingen SRO	1 464 889	803 660
Helena SRO	1 676 112	1 544 859
Matei 2 SRO	4 359 700	4 420 130
Aime AS	535 800	550 800
Sum fordringer	8 036 501	7 344 449

Deler av mellomværende er renteberegnet

### Note 3 - Skatt

<i>Årets skattekostnad fordeler seg på</i>	2022	2021
Betalbar skatt	37 735	26 515
Endring utsatt skatt	130 487	10 861
Årets totale skattekostnad (22 %)	168 222	37 376

<i>Beregning av årets skattekostnad</i>	2022	2021
Ordinært resultat før skattekostnad	1 384 289	663 572
Permanente forskjeller	-619 647	- 493 682
Endring i midlertidige forskjeller	-593 122	-49 369
Skattbar inntekt	171 521	120 522
Betalbar skatt (22 %) av årets skattegrunnlag	37 735	26 515

<i>Midlertidig forskjeller</i>	2022	2021	Endring
Langsiktige fordringer/gjeld i valuta	1 921 860	1 328 738	-593 122
+ Aksjer og andre verdipapirer	0	0	0
Fremførbart sk.m. underskudd	0	0	0
Sum midlertidig forskjeller	1 921 860	1 328 738	-593 122
Utsatt skatt / skattefordel (22%)	422 809	292 322	-130 487

Noter for Hamap AS

Organisasjonsnr. 988989282



Hamap AS



## Noter 2022

### Note 4 - Egenkapital

	Aksjekapital	Overkurs	Annen egenkapital	Sum
Egenkapital 1.1.	150 000	11 800	8 528 974	8 690 774
Utbytte			-500 000	-500 000
Årets resultat			1 216 067	1 216 067
Egenkapital 31.12.	150 000	11 800	9 245 041	9 406 841

### Note 5 - Investering i tilknyttet selskap

Firma, forretningssted	Eier-/ Stemmeandel	Bokført verdi	Selskapets egenkapital	Selskapets resultat
Postavdeling Nordic AS, Sandefjord	50 %	1	-55 650**	55 832*
Postavdelingen SRO, Tjekkia	50 %	6 287	1 185 897*	1 364 065*
Matei 2 SRO, Tjekkia	50 %	33 003	327 576*	264 847*
Sum datter og tilknyttet selskap		39 291		

Selskapenes egenkapital og resultat er oppgitt på 100 % basis.

\*) Regnskapene er ikke avlagt for 2022 ved avleggelse av regnskapet til Hamap AS. Brukt tall fra 2021.

\*\*) Postavdelingen Nordic AS er besluttet avviklet i 2023.

### Note 6 - Selskapskapital

Aksjekapitalen består av:

	Antall	Pålydende	Balanseført
Ordinære aksjer	100	1 500	150 000

Oversikt over aksjonærene i selskapet per 31.12:

	Ordinære aksjer	Eierandeler	Stemmeandel
Bjørn Solberg, styreleder	11	11,0 %	11,0 %
Erik K. Solberg	89	89,0 %	89,0 %
Sum	100	100,0 %	100,0 %