



ÅRSREGNSKAPET FOR REGNSKAPSÅRET 2022 - GENERELL INFORMASJON

Enheten

Organisasjonsnummer: 983 422 748
Organisasjonsform: Aksjeselskap
Foretaksnavn: UNI TARGETING RESEARCH AS
Forretningsadresse: c/o Dagfinn Øgreid
Storgata 61
H0504
4307 SANDNES

Regnskapsår

Årsregnskapets periode: 01.01.2022 - 31.12.2022

Konsern

Morselskap i konsern: Nei

Regnskapsregler

Regler for små foretak benyttet: Ja
Benyttet ved utarbeidelsen av årsregnskapet til selskapet: Regnskapslovens alminnelige regler

Årsregnskapet fastsatt av kompetent organ

Bekreftet av representant for selskapet: Hans Johan Hekland
Dato for fastsettelse av årsregnskapet: 20.06.2023

Grunnlag for avgivelse

År 2022: Årsregnskapet er elektronisk innlevert
År 2021: Tall er hentet fra elektronisk innlevert årsregnskap fra 2022

Det er ikke krav til at årsregnskapet m.v. som sendes til Regnskapsregisteret er undertegnet. Kontrollen på at dette er utført ligger hos revisor/enhetens øverste organ. Sikkerheten ivaretas ved at innsender har rolle/rettighet for innsending av årsregnskapet via Altinn, og ved at det bekreftes at årsregnskapet er fastsatt av kompetent organ.

Brønnøysundregistrene, 05.06.2024



Resultatregnskap

Beløp i: NOK	Note	2022	2021
RESULTATREGNSKAP			
Inntekter			
Salgsinntekt		4 506 049	1 528 823
Sum inntekter		4 506 049	1 528 823
Kostnader			
Varekostnad		173 373	14 521
Lønnskostnad	2	1 792 109	858 609
Avskrivning av driftsmidler og immaterielle eiendeler		299 160	
Annen driftskostnad	2	456 417	2 078 650
Sum kostnader		2 721 059	2 951 780
Driftsresultat		1 784 990	-1 422 957
Finansinntekter og finanskostnader			
Annen finansinntekt		51 220	164 445
Sum finansinntekter		51 220	164 445
Annen rentekostnad		2 742	95
Annen finanskostnad		106 309	9 218
Sum finanskostnader		109 050	9 313
Netto finans		-57 830	155 132
Ordinært resultat før skattekostnad	3	1 727 160	-1 267 826
Ordinært resultat etter skattekostnad		1 727 160	-1 267 826
Årsresultat	4	1 727 160	-1 267 826
Årsresultat etter minoritetsinteresser		1 727 160	-1 267 826
Totalresultat		1 727 160	-1 267 826
Overføringer og disponeringer			
Avsatt til annen egenkapital		1 727 160	-1 267 826
Sum overføringer og disponeringer		1 727 160	-1 267 826



Resultatregnskap

Beløp i: NOK	Note	2022	2021
---------------------	-------------	-------------	-------------



Balanse

Beløp i: NOK	Note	2022	2021
BALANSE - EIENDELER			
Anleggsmidler			
Immaterielle eiendeler			
Konsesjoner, patenter o.l.		4 802 500	
Utsatt skattefordel	3		
Sum immaterielle eiendeler		4 802 500	
Varige driftsmidler			
Driftsløsøre, inventar o.a. utstyr		73 340	
Sum varige driftsmidler		73 340	
Sum anleggsmidler		4 875 840	0
Omløpsmidler			
Varer			
Fordringer			
Kundefordringer		375 014	69 544
Andre kortsiktige fordringer		346 053	70 217
Sum fordringer		721 067	139 761
Bankinnskudd, kontanter og lignende			
Bankinnskudd, kontanter o.l.	5	821 277	760 816
Sum bankinnskudd, kontanter og lignende		821 277	760 816
Sum omløpsmidler		1 542 344	900 577
SUM EIENDELER		6 418 184	900 577
BALANSE - EGENKAPITAL OG GJELD			
Egenkapital			
Innskutt egenkapital			
Aksjekapital	6	4 691 790	897 025
Beholdning av egne aksjer	7	-37 547	-37 547



Balanse

Beløp i: NOK	Note	2022	2021
Overkurs		2 403 765	1 189 440
Annen innskutt egenkapital		37 547	37 547
Sum innskutt egenkapital		7 095 554	2 086 465
Opptjent egenkapital			
Udekket tap		1 050 796	2 777 957
Sum opptjent egenkapital		-1 050 796	-2 777 957
Sum egenkapital	4	6 044 758	-691 491
Gjeld			
Langsiktig gjeld			
Utsatt skatt	3		
Annen langsiktig gjeld			
Sum langsiktig gjeld		0	0
Kortsiktig gjeld			
Leverandørgjeld		6 948	189 900
Betalbar skatt	3		
Skyldig offentlige avgifter		110 127	34 936
Annen kortsiktig gjeld		256 351	1 367 232
Sum kortsiktig gjeld		373 425	1 592 068
Sum gjeld		373 425	1 592 068
SUM EGENKAPITAL OG GJELD		6 418 184	900 577



Brønnøysundregistrene

ÅRSREGNSKAP FOR REGNSKAPSÅRET 2022 - GENERELL INFORMASJON

Journalnummer: 2023 635040

Enheten

Organisasjonsnummer: 983 422 748
Organisasjonsform: Aksjeselskap
Foretaksnavn: UNI TARGETING RESEARCH AS
Forretningsadresse: c/o Sarsia Management AS
Ytrebygdsvegen 215
5258 BLOMSTERDALEN

Regnskapsår

Årsregnskapets periode: 01.01.2022 - 31.12.2022

Konsern

Morselskap i konsern: Nei

Regnskapsregler

Regler for små foretak benyttet: Ja
Benyttet ved utarbeidelsen av
årsregnskapet til selskapet: Regnskapslovens alminnelige regler

Årsregnskapet fastsatt av kompetent organ

Bekreftet av representant for selskapet: Hans Johan Hekland
Dato for fastsettelse av årsregnskapet: 20.06.2023

Revisjon

Selskapet har besluttet at årsregnskapet
ikke skal revideres: Ja
Årsregnskapet er utarbeidet av ekstern
autorisert regnskapsfører: Ja
Ekstern autorisert regnskapsfører har i
løpet av regnskapsåret bistått ved den
løpende regnskapsføringen eller utført
andre tjenester for selskapet enn å
utarbeide årsregnskapet: Ja

Grunnlag for avgivelse

År 2022: Årsregnskap er elektronisk innlevert.
År 2021: Tall er hentet fra elektronisk innlevert årsregnskap fra 2022.

Det er ikke krav til at årsregnskapet m.v. som sendes til Regnskapsregisteret er undertegnet. Kontrollen på at dette er utført ligger hos revisor/enhetens øverste organ. Sikkerheten ivaretas ved at innsender har rolle/rettighet for innsending av årsregnskapet via Altinn, og ved at det bekreftes at årsregnskapet er fastsatt av kompetent organ.

Brønnøysundregistrene, 22.07.2023

Brønnøysundregistrene
Postadresse: Postboks 900, 8910 Brønnøysund
Telefon: 75 00 75 00
E-post: firmapost@brreg.no Internett: www.brreg.no
Organisasjonsnummer: 974 760 673



Organisasjonsnr: 983 422 748
UNI TARGETING RESEARCH AS

RESULTATREGNSKAP

Beløp i: NOK	Note	2022	2021
RESULTATREGNSKAP			
Inntekter			
Salgsinntekt		4 506 049	1 528 823
Sum inntekter		4 506 049	1 528 823
Kostnader			
Varekostnad		173 373	14 521
Lønnskostnad	2	1 792 109	858 609
Avskrivning av driftsmidler og immaterielle eiendeler		299 160	
Annen driftskostnad	2	456 417	2 078 650
Sum kostnader		2 721 059	2 951 780
Driftsresultat		1 784 990	-1 422 957
Finansinntekter og finanskostnader			
Annen finansinntekt		51 220	164 445
Sum finansinntekter		51 220	164 445
Annen rentekostnad		2 742	95
Annen finanskostnad		106 309	9 218
Sum finanskostnader		109 050	9 313
Netto finans		-57 830	155 132
Ordinært resultat før skattekostnad	3	1 727 160	-1 267 826
Ordinært resultat etter skattekostnad		1 727 160	-1 267 826
Årsresultat	4	1 727 160	-1 267 826
Årsresultat etter minoritetsinteresser		1 727 160	-1 267 826
Totalresultat		1 727 160	-1 267 826
Overføringer og disponeringer			
Avsatt til annen egenkapital		1 727 160	-1 267 826
Sum overføringer og disponeringer		1 727 160	-1 267 826



Organisasjonsnr: 983 422 748
UNI TARGETING RESEARCH AS

BALANSE

Beløp i: NOK **Note** **2022** **2021**

BALANSE - EIENDELER

Anleggsmidler

Immaterielle eiendeler

Konsesjoner, patenter o.l. 4 802 500
Utsatt skattefordel 3
Sum immaterielle eiendeler 4 802 500

Varige driftsmidler

Driftsløsøre, inventar o.
a. utstyr 73 340
Sum varige driftsmidler 73 340

Sum anleggsmidler 4 875 840 0

Omløpsmidler

Varer

Fordringer

Kundefordringer 375 014 69 544
Andre kortsiktige
fordringer 346 053 70 217
Sum fordringer 721 067 139 761

Bankinnskudd, kontanter og lignende

Bankinnskudd, kontanter o.
l. 5 821 277 760 816
Sum bankinnskudd,
kontanter og lignende 821 277 760 816

Sum omløpsmidler 1 542 344 900 577

SUM EIENDELER 6 418 184 900 577

BALANSE - EGENKAPITAL OG GJELD

Egenkapital

Innskutt egenkapital

Aksjekapital 6 4 691 790 897 025
Beholdning av egne aksjer 7 -37 547 -37 547
Overkurs 2 403 765 1 189 440
Annen innskutt egenkapital 37 547 37 547
Sum innskutt egenkapital 7 095 554 2 086 465

Opptjent egenkapital

Udekket tap 1 050 796 2 777 957
Sum opptjent egenkapital -1 050 796 -2 777 957



Sum egenkapital	4	6 044 758	-691 491
Gjeld			
Langsiktig gjeld			
Utsatt skatt	3		
Annen langsiktig gjeld			
Sum langsiktig gjeld		0	0
Kortsiktig gjeld			
Leverandørgjeld		6 948	189 900
Betalbar skatt	3		
Skyldig offentlige avgifter		110 127	34 936
Annen kortsiktig gjeld		256 351	1 367 232
Sum kortsiktig gjeld		373 425	1 592 068
Sum gjeld		373 425	1 592 068
SUM EGENKAPITAL OG GJELD		6 418 184	900 577



Organisasjonsnr: 983 422 748
UNI TARGETING RESEARCH AS

NOTEOPPLYSNINGER - SELSKAP - alle poster oppgitt i hele tall

Note

Antall årsverk i regnskapsåret
1.60

<u>Sum</u>	<u>Beløp</u>
<u>Balanseført verdi 31.12.</u>	<u>Varige driftsmidler Immaterielle eiend.</u>

Konsernregnskap

Morselskapet sitt navn

Forretningskontor for morselskapet

Begrunnelse for at datterselskap er utelatt fra konsolideringen

<u>Samlet beløp - tilknyttet selskap</u>	<u>Årets</u>	<u>Fjorårets</u>
--	--------------	------------------

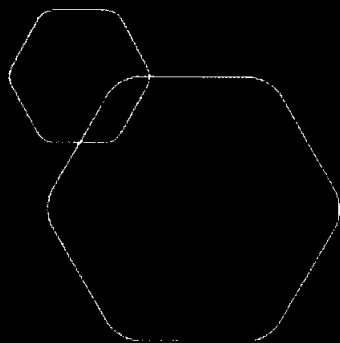
<u>Samlet beløp - foretak i samme konsern</u>	<u>Årets</u>	<u>Fjorårets</u>
---	--------------	------------------

<u>Samlet beløp - foretak i samme konsern</u>	<u>Årets</u>	<u>Fjorårets</u>
---	--------------	------------------

<u>Samlet beløp - felles kontrollert virksomhet</u>	<u>Årets</u>	<u>Fjorårets</u>
---	--------------	------------------

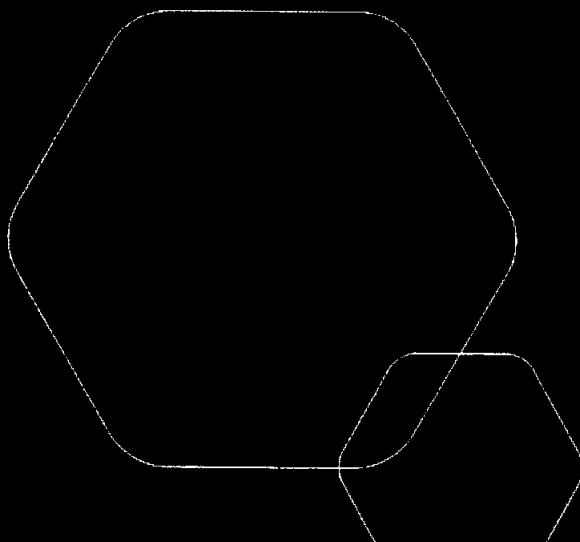
<u>Pantstillelse</u>	<u>Beløp</u>
----------------------	--------------

<u>Beholdning av egne aksjer</u>	<u>Antall</u>	<u>Pålydende</u>	<u>Andel av aksjek.</u>
----------------------------------	---------------	------------------	-------------------------



Årsregnskap 2022
UNI TARGETING RESEARCH AS

Resultatregnskap
Balanse
Noter til regnskapet



Org.nr.: 983 422 748

RESULTATREGNSKAP

Årsregnskap 2023 for 983422748

UNI TARGETING RESEARCH AS

DRIFTSINNEKTER OG DRIFTSKOSTNADER	Note	2022	2021
Salgsinntekt		4 506 049	1 528 823
Sum driftsinntekter		4 506 049	1 528 823
Varekostnad		173 373	14 521
Lønnskostnad	2	1 792 109	858 609
Avskrivning av driftsmidler og immaterielle eiendeler		299 160	0
Annen driftskostnad	2	456 417	2 078 650
Sum driftskostnader		2 721 059	2 951 780
Driftsresultat		1 784 990	-1 422 957
FINANSINNEKTER OG FINANSKOSTNADER			
Annen finansinntekt		51 220	164 445
Annen rentekostnad		2 742	95
Annen finanskostnad		106 309	9 218
Resultat av finansposter		-57 830	155 132
Resultat før skattekostnad	3	1 727 160	-1 267 826
Resultat		1 727 160	-1 267 826
EKSTRAORDINÆRE INNEKTER OG KOSTNADER			
Årsresultat	4	1 727 160	-1 267 826
OVERFØRINGER			
Avsatt til annen egenkapital		1 727 160	-1 267 826
Sum overføringer		1 727 160	-1 267 826

BALANSE**UNI TARGETING RESEARCH AS**

EIENDELER	Note	2022	2021
ANLEGGSMIDLER			
IMMATERIELLE EIENDELER			
Konsesjoner, patenter o.l.		4 802 500	0
Sum immaterielle eiendeler		4 802 500	0
VARIGE DRIFTSMIDLER			
Driftsløsøre, inventar o.a. utstyr		73 340	0
Sum varige driftsmidler		73 340	0
FINANSIELLE ANLEGGSMIDLER			
Sum anleggsmidler		4 875 840	0
OMLØPSMIDLER			
FORDRINGER			
Kundefordringer		375 014	69 544
Andre kortsiktige fordringer		346 053	70 217
Sum fordringer		721 067	139 761
INVESTERINGER			
Bankinnskudd, kontanter o.l.	5	821 277	760 816
Sum omløpsmidler		1 542 344	900 577
Sum eiendeler		6 418 184	900 577

UNI TARGETING RESEARCH AS

SIDE 3

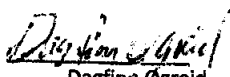
BALANSE


UNI TARGETING RESEARCH AS

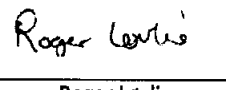
EGENKAPITAL OG GJELD	Note	2022	2021
EGENKAPITAL			
INNSKUTT EGENKAPITAL			
Aksjekapital	6	4 691 790	897 025
Egne aksjer	7	-37 547	-37 547
Overkurs		2 403 765	1 189 440
Annen innskutt egenkapital		37 547	37 547
Sum innskutt egenkapital		7 095 554	2 086 465
OPPTJENT EGENKAPITAL			
Udekket tap		-1 050 796	-2 777 957
Sum opptjent egenkapital		-1 050 796	-2 777 957
Sum egenkapital	4	6 044 758	-691 491
GJELD			
AVSETNING FOR FORPLIKTELSER			
ANNEN LANGSIKTIG GJELD			
KORTSIKTIG GJELD			
Leverandørgjeld		6 948	189 900
Skyldig offentlige avgifter		110 127	34 936
Annen kortsiktig gjeld		256 351	1 367 232
Sum kortsiktig gjeld		373 425	1 592 068
Sum gjeld		373 425	1 592 068
Sum egenkapital og gjeld		6 418 184	900 577

Bergen, 30.05.2023

Styret i UNI TARGETING RESEARCH AS


Dagfinn Øgreid
styreleder


Hans Johan Hekland
styremedlem


Roger Løvlie
styremedlem

Årsregnskapet er satt opp i samsvar med regnskapsloven og NRS 8 - God regnskapsskikk for små foretak.

DRIFTSINTEKTER

Inntektsføring ved salg av varer skjer på leveringstidspunktet. Tjenester inntektsføres etter hvert som de utføres. Andelen av salgsinntekter som knytter seg til fremtidige serviceytelser balanseføres som uopptjent inntekt ved salget, og inntektsføres deretter i takt med levering av ytelsene.

SKATT

Skattekostnaden i resultatregnskapet omfatter både periodens betalbare skatt og endring i utsatt skatt. Utsatt skatt er beregnet med 22 % på grunnlag av de midlertidige forskjeller som eksisterer mellom regnskapsmessige og skattemessige verdier, samt ligningsmessig underskudd til fremføring ved utgangen av regnskapsåret. Skatteøkende og skattereduserende midlertidige forskjeller som reverserer eller kan reverseres i samme periode er utlignet og nettoført. I henhold til unntaksregel for små foretak er netto utsatt skattefordel ikke balanseført.

KLASSIFISERING OG VURDERING AV ANLEGGSMIDLER

Anleggsmidler omfatter eiendeler bestemt til varig eie og bruk. Anleggsmidler er vurdert til anskaffelseskost. Varige driftsmidler balanseføres og avskrives over driftsmidlets økonomiske levetid. Avskrivningsperioden for fast eiendom anskaffet etter 2009 er dekomponert i en del som gjelder råbygget og en del som gjelder faste tekniske installasjoner. Varige driftsmidler nedskrives til gjenvinnbart beløp ved verdifall som forventes ikke å være forbigående. Gjenvinnbart beløp er det høyeste av netto salgsverdi og verdi i bruk. Verdi i bruk er nåverdi av fremtidige kontantstrømmer knyttet til eiendelen. Nedskrivningen reverseres når grunnlaget for nedskrivningen ikke lenger er til stede.

KLASSIFISERING OG VURDERING AV OMLØPSMIDLER

Omløpsmidler og kortsiktig gjeld omfatter normalt poster som forfaller til betaling innen ett år etter balansedagen, samt poster som knytter seg til varekretsløpet. Omløpsmidler vurderes til laveste verdi av anskaffelseskost og virkelig verdi.

Note 2 Lønnskostnader og ytelser, godtgjørelser til daglig leder, styret og revisor

LØNSKOSTNADER

	2022	2021
Lønninger	1 479 673	693 066
Arbeidsgiveravgift	251 585	145 645
Pensjonskostnader	57 085	10 167
Andre ytelser	3 766	9 731
Sum	1 792 109	858 609

Selskapet har i 2022 sysselsatt 1,6 årsverk.

PENSJONSFORPLIKTELSER

Selskapet er pliktig til å ha tjenstepensjonsordning etter lov om obligatorisk tjenstepensjon. Selskapets pensjonsordninger tilfredsstiller kravene i denne lov.

YTELSER TIL LEDENDE PERSONER

Daglig leder er innleid. Det er i regnskapet for 2021 belastet 200.000,- i honorar, tilsvarende som for tidligere år.

Note 3 Skatt

Årets skattekostnad	2022	2021
Resultatført skatt på ordinært resultat:		
Betalbar skatt	0	0
Endring i utsatt skattefordel	0	0
Skattekostnad ordinært resultat	0	0
Skattepliktig inntekt:		
Ordinært resultat før skatt	1 727 160	-1 267 826
Permanente forskjeller	0	0
Endring i midlertidige forskjeller	-46 608	-33 268
Anvendelse av fremførbart underskudd	-1 680 552	0
Skattepliktig inntekt	0	-1 301 094
Betalbar skatt i balansen:		
Betalbar skatt på årets resultat	0	0
Sum betalbar skatt i balansen	0	0
Beregning av effektiv skattesats		
Resultat før skatt	1 727 160	-1 267 826
Beregnet skatt av resultat før skatt	379 975	-278 922
Sum	379 975	-278 922
Effektiv skattesats	22,0 %	22,0 %

Skatteeffekten av midlertidige forskjeller og underskudd til fremføring som har gitt opphav til utsatt skatt og utsatte skattefordeler, spesifisert på typer av midlertidige forskjeller

	2022	2021	Endring
Varige driftsmidler	654	-45 954	-46 608
Sum	654	-45 954	-46 608
Akkumulert fremførbart underskudd	-44 208 376	-45 888 929	-1 680 552
Inngår ikke i beregningen av utsatt skatt	44 207 722	45 934 883	1 727 160
Utsatt skattefordel (22 %)	0	0	0

I henhold til God regnskapsskikk for små foretak balanseføres ikke utsatt skattefordel.

	Aksje- kapital	Egne aksjer	Overkurs	Annen		Udekket tap	Sum
				Innskutt egenkap.	Annen egenkapit al		
Pr. 31.12.2021	897 025	-37 547	1 189 440	37 547	0	-2 777 957	-691 491
Pr. 01.01.2022	897 025	-37 547	1 189 440	37 547	0	-2 777 957	-691 491
Kapitalforhøyelse	3 794 764		0	1 214 325	0		5 009 089
Årets overskudd					1 727 160	0	1 727 160
Pr. 31.12.2022	4 691 790	-37 547	1 189 440	1 251 871	1 727 160	-2 777 957	6 044 758

Note 5 Bankinnskudd

Innestående midler på skattetrekkkonto (bundne midler) er på kr. 72 892.

Note 6 Aksjekapital, aksjonærer m.v.

Aksjekapitalen i UNI TARGETING RESEARCH AS pr. 31.12 består av:

	Antall	Balansført
Ordinære aksjer	426 526 343	4 691 790
Sum	426 526 343	4 691 790

Pålydende pr aksje er 0,011. Alle aksjene gir samme rettigheter i selskapet.

Oversikt over aksjonærene pr. 31.12.2022:

	Sum antall	Eierandel
Colo Alert AS	144 628 099	33,91 %
Hannibal Invest AS	91 975 099	21,56 %
Citron AS	85 274 241	19,99 %
Rolagen AS	85 274 241	19,99 %
Kvalia AS	5 229 651	1,23 %
UTR egne aksjer	3 413 333	0,80 %
Caaby AS	1 538 132	0,36 %
Finyield AS	922 879	0,22 %
Prolume Ltd	7 200 000	1,69 %
Beate Stern	489 333	0,11 %
Ian Fraser Pryme	379 333	0,09 %
Hanne Ravneberg	150 000	0,04 %
Litta Olsen	20 000	0,00 %
John Hesketh	16 000	0,00 %
Albert Taller	16 000	0,00 %
Sum	426 526 341	100,00 %
Totalt	426 526 341	100 %

Seiskapet eier 3.413.333 egne aksjer, bokført til pålydene 0,11 med en verdi 37.546 i regnskapet.