



ÅRSREGNSKAPET FOR REGNSKAPSÅRET 2019 - GENERELL INFORMASJON

Enheten

Organisasjonsnummer: 820 696 352
Organisasjonsform: Aksjeselskap
Foretaksnavn: EAT FRESH AS
Forretningsadresse: Teatergata 6
3187 HORTEN

Regnskapsår

Årsregnskapets periode: 01.01.2019 - 31.12.2019

Konsern

Morselskap i konsern: Nei

Regnskapsregler

Regler for små foretak benyttet: Ja
Benyttet ved utarbeidelsen av årsregnskapet til selskapet: Regnskapslovens alminnelige regler

Årsregnskapet fastsatt av kompetent organ

Bekreftet av representant for selskapet: Robin Heggelund
Dato for fastsettelse av årsregnskapet: 01.07.2020

Grunnlag for avgivelse

År 2019: Årsregnskapet er elektronisk innlevert
År 2018: Tall er hentet fra elektronisk innlevert årsregnskap fra 2019

Det er ikke krav til at årsregnskapet m.v. som sendes til Regnskapsregisteret er undertegnet. Kontrollen på at dette er utført ligger hos revisor/enhetens øverste organ. Sikkerheten ivaretas ved at innsender har rolle/rettighet for innsending av årsregnskapet via Altinn, og ved at det bekreftes at årsregnskapet er fastsatt av kompetent organ.

Brønnøysundregistrene, 02.06.2021



Resultatregnskap

Beløp i: NOK	Note	2019	2018
RESULTATREGNSKAP			
Inntekter			
Salgsinntekt	5	2 538 220	1 722 639
Sum inntekter		2 538 220	1 722 639
Kostnader			
Varekostnad		974 565	749 517
Lønnskostnad		834 859	625 867
Avskrivning på varige driftsmidler og immaterielle eiendeler		16 778	16 779
Annen driftskostnad		703 871	551 597
Sum kostnader		2 530 073	1 943 760
Driftsresultat		8 147	-221 121
Finansinntekter og finanskostnader			
Annen renteinntekt		48	24
Sum finansinntekter		48	24
Annen rentekostnad		552	72
Sum finanskostnader		552	72
Netto finans		-504	-48
Ordinært resultat før skattekostnad		7 643	-221 169
Skattekostnad på ordinært resultat		0	0
Ordinært resultat etter skattekostnad		7 643	-221 169
Årsresultat		7 643	-221 169
Overføringer og disponeringer			
Overføringer til/fra annen egenkapital		7 643	-221 169
Sum overføringer og disponeringer		7 643	-221 169



Balanse

Beløp i: NOK	Note	2019	2018
BALANSE - EIENDELER			
Anleggsmidler			
Immaterielle eiendeler			
Varige driftsmidler			
Driftsløsøre, inventar, verktøy, kontormaskiner og lignende	3	50 337	67 115
Sum varige driftsmidler		50 337	67 115
Sum anleggsmidler		50 337	67 115
Omløpsmidler			
Varer			
Varer		29 275	25 944
Sum varer		29 275	25 944
Fordringer			
Kundefordringer		2 500	
Andre fordringer		9 907	10 216
Sum fordringer		12 407	10 216
Bankinnskudd, kontanter og lignende			
Bankinnskudd, kontanter og lignende		168 188	185 913
Sum bankinnskudd, kontanter og lignende		168 188	185 913
Sum omløpsmidler		209 870	222 073
SUM EIENDELER		260 207	289 188
BALANSE - EGENKAPITAL OG GJELD			
Egenkapital			
Innskutt egenkapital			
Selskapskapital	2	30 000	30 000
Annen innskutt egenkapital		-5 570	-5 570
Sum innskutt egenkapital		24 430	24 430



Balanse

Beløp i: NOK	Note	2019	2018
Opptjent egenkapital			
Udekket tap	2	213 526	221 169
Sum opptjent egenkapital		-213 526	-221 169
Sum egenkapital		-189 096	-196 739
Gjeld			
Langsiktig gjeld			
Annen langsiktig gjeld			
Øvrig langsiktig gjeld	11	148 000	150 000
Sum annen langsiktig gjeld		148 000	150 000
Sum langsiktig gjeld		148 000	150 000
Kortsiktig gjeld			
Leverandørgjeld		69 461	122 841
Skyldige offentlige avgifter		74 767	94 575
Annen kortsiktig gjeld		157 076	118 511
Sum kortsiktig gjeld		301 304	335 927
Sum gjeld		449 304	485 927
SUM EGENKAPITAL OG GJELD		260 208	289 188



Brønnøysundregistrene

ÅRSREGNSKAP FOR REGNSKAPSÅRET 2019 - GENERELL INFORMASJON

Journalnummer: 2020 827305

Enheten

Organisasjonsnummer: 820 696 352
Organisasjonsform: Aksjeselskap
Foretaksnavn: EAT FRESH AS
Forretningsadresse: Teatergata 6
3187 HORTEN

Regnskapsår

Årsregnskapets periode: 01.01.2019 - 31.12.2019

Konsern

Morselskap i konsern: Nei

Regnskapsregler

Regler for små foretak benyttet: Ja
Benyttet ved utarbeidelsen av
årsregnskapet til selskapet: Regnskapslovens alminnelige regler

Årsregnskapet fastsatt av kompetent organ

Bekreftet av representant for selskapet: Robin Heggelund
Dato for fastsettelse av årsregnskapet: 01.07.2020

Revisjon

Selskapet har besluttet at årsregnskapet
ikke skal revideres: Ja
Ekstern autorisert regnskapsfører har i
løpet av regnskapsåret bistått ved den
løpende regnskapsføringen eller utført
andre tjenester for selskapet enn å
utarbeide årsregnskapet: Ja

Grunnlag for avgivelse

År 2019: Årsregnskap er elektronisk innlevert.
År 2018: Tall er hentet fra elektronisk innlevert årsregnskap fra 2019.

Det er ikke krav til at årsregnskapet m.v. som sendes til Regnskapsregisteret er undertegnet. Kontrollen på at dette er utført ligger hos revisor/enhetens øverste organ. Sikkerheten ivaretas ved at innsender har rolle/rettighet for innsending av årsregnskapet via Altinn, og ved at det bekreftes at årsregnskapet er fastsatt av kompetent organ.

Brønnøysundregistrene, 15.09.2020

Brønnøysundregistrene

Postadresse: Postboks 900, 8910 Brønnøysund
Telefoner: Opplysningstelefonen 75 00 75 00 Administrasjonen 75 00 75 09 Telefaks 75 00 75 05
E-post: fimapost@brreg.no Internett: www.brreg.no
Organisasjonsnummer: 974 760 673



Organisasjonsnr: 820 696 352
EAT FRESH AS

RESULTATREGNSKAP

Beløp i: NOK	Note	2019	2018
RESULTATREGNSKAP			
Inntekter			
Salgsinntekt	5	2 538 220	1 722 639
Sum inntekter		2 538 220	1 722 639
Kostnader			
Varekostnad		974 565	749 517
Lønnskostnad		834 859	625 867
Avskrivning på varige driftsmidler og immaterielle eiendeler		16 778	16 779
Annen driftskostnad		703 871	551 597
Sum kostnader		2 530 073	1 943 760
Driftsresultat		8 147	-221 121
Finansinntekter og finanskostnader			
Annen renteinntekt		48	24
Sum finansinntekter		48	24
Annen rentekostnad		552	72
Sum finanskostnader		552	72
Netto finans		-504	-48
Ordinært resultat før skattekostnad		7 643	-221 169
Skattekostnad på ordinært resultat		0	0
Ordinært resultat etter skattekostnad		7 643	-221 169
Årsresultat		7 643	-221 169
Overføringer og disponeringer			
Overføringer til/fra annen egenkapital		7 643	-221 169
Sum overføringer og disponeringer		7 643	-221 169



Organisasjonnr: 820 696 352
EAT FRESH AS

BALANSE

Beløp i: NOK	Note	2019	2018
BALANSE - EIENDELER			
Anleggsmidler			
Innmaterielle eiendeler			
Varige driftsmidler			
Driftsløsøre, inventar, verktøy, kontormaskiner og lignende			
	3	50 337	67 115
Sum varige driftsmidler		50 337	67 115
Sum anleggsmidler		50 337	67 115
Omløpsmidler			
Varer			
Varer		29 275	25 944
Sum varer		29 275	25 944
Fordringer			
Kundefordringer		2 500	
Andre fordringer		9 907	10 216
Sum fordringer		12 407	10 216
Bankinnskudd, kontanter og lignende			
Bankinnskudd, kontanter og lignende		168 188	185 913
Sum bankinnskudd, kontanter og lignende		168 188	185 913
Sum omløpsmidler		209 870	222 073
SUM EIENDELER		260 207	289 188
BALANSE - EGENKAPITAL OG GJELD			
Egenkapital			
Innskutt egenkapital			
Selskapskapital	2	30 000	30 000
Annen innskutt egenkapital		-5 570	-5 570
Sum innskutt egenkapital		24 430	24 430
Opptjent egenkapital			
Udekket tap	2	213 526	221 169
Sum opptjent egenkapital		-213 526	-221 169
Sum egenkapital		-189 096	-196 739



Gjeld			
Langsiktig gjeld			
Annen langsiktig gjeld			
Øvrig langsiktig gjeld	11	148 000	150 000
Sum annen langsiktig gjeld		148 000	150 000
Sum langsiktig gjeld		148 000	150 000
Kortsiktig gjeld			
Leverandørgjeld			
Skyldige offentlige avgifter		69 461	122 841
Annen kortsiktig gjeld		74 767	94 575
Sum kortsiktig gjeld		157 076	118 511
Sum gjeld		301 304	335 927
SUM EGENKAPITAL OG GJELD		449 304	485 927
		260 208	289 188



Organisasjonnr: 820 696 352
EAT FRESH AS

NOTEOPPLYSNINGER - SELSKAP - alle poster oppgitt i hele tall

Note
1

Regnskapsprinsipper
Årsregnskapet er satt opp etter regnskapsloven. Regnskapsreglene for små foretak er fulgt.

Note
2

Antall aksjer og aksjeeiere

<u>Aksjeklasse</u>	<u>Ant. aksjer</u>	<u>Pålydende</u>	<u>Bokført verdi</u>
Ordinære aksjer	30.00	1000.00	30000.00
<u>Aksjeeiere - fritekst</u>	<u>Antall</u>	<u>Eierandel</u>	<u>Aksjeklasse</u>
Robin Heggelund	24.00	80.00%	Ordinære aksjer
Roger Feddersen Heggelund	6.00	20.00%	Ordinære aksjer
<u>Sum</u>	<u>Sum antall</u>	<u>Sum eierandel</u>	
	30.00	100.00%	

Note
6

Lønn og ytelser

<u>Lønn</u>	<u>Årets</u>	<u>Fjorårets</u>
	729952.00	545741.00
<u>Arbeidsgiveravgift</u>	<u>Årets</u>	<u>Fjorårets</u>
	102923.00	76950.00
<u>Andre ytelser</u>	<u>Årets</u>	<u>Fjorårets</u>
	1818.00	3176.00
<u>Sum lønnskostnader</u>	<u>Årets</u>	<u>Fjorårets</u>
	834693.00	625867.00

Note
6

Ytelser til ledende personer

Ytelser til daglig leder



<u>Ytelser</u>	<u>Lønn</u>	<u>Pensj.forpl.</u>	<u>Andre godtgj.</u>
	252.00	0.00	0.00

Note
6

Antall årsverk i regnskapsåret

Virksomheten har hatt følgende antall årsverk:
4.00

Note
6

Obligatorisk tjenestepensjon
Er virksomheten pliktig til å ha tjenestepensjonsordning etter lov:
Ja

Oppfyller pensjonsordning lovkravene: Ja

Note

Lån og sikkerhetsstillelse til ledende personer og aksjeeiere

Er det gitt lån eller sikkerhetsstillelse til ledende personer: Nei




AT FRESH AS

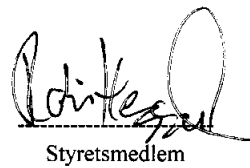
Årsregnskap 2019

Posteringer i forbindelse med årsavslutningen:

Konto	Navn	Beløp	Evt. Kommentarer
8990	Overført fra fri egenkapital	7 642,65	Disponering årets resultat
2092	Udekket tap / Fri egenkapital	-7 642,65	Disponering årets resultat
8320	Endring utsatt skatt	0,00	Årets endring
2120	Utsatt skattefordel, fremførbart	0,00	

Horten, den 01.07.2020


Styretsleder


Styretsmedlem




EAT FRESH AS


Årsregnskap 2019

Balanse

Egenkapital og gjeld	Note	2019	2018
Innskutt egenkapital			
Aksjekapital	2	30 000	30 000
Annen innskutt egenkapital	2	-5 570	-5 570
Sum innskutt egenkapital		24 430	24 430
Opptjent egenkapital			
Opptjent egenkapital/Udekket tap	2	-213 526	-221 169
Sum opptjent egenkapital		-213 526	-221 169
Sum egenkapital		-189 096	-196 739
Gjeld			
Øvrig langsiktig gjeld	11	148 000	150 000
Sum annen langsiktig gjeld		148 000	150 000
Kortsiktig gjeld			
Leverandørgjeld		69 461	122 841
Skyldige offentlige avgifter		74 767	94 575
Annen kortsiktig gjeld		157 076	118 511
Sum kortsiktig gjeld		301 304	335 927
Sum gjeld		449 304	485 927
Sum egenkapital og gjeld		260 207	289 188

Horten, 01.07.2020


Styretsleder


Styretsmedlem



EAT FRESH AS

Årsregnskap 2019

Organisasjonsnummer

820 696 352



EAT FRESH AS Årsregnskap 2019

Resultatregnskap

Driftsinntekter og driftskostnader	Note	2019	2018
Driftsinntekter	5	2 538 220	1 722 639
Sum inntekter		2 538 220	1 722 639
Varekostnad		974 565	749 517
Lønnskostnad	6,7	834 859	625 867
Avskrivninger på varige driftsmidler	3	16 778	16 779
Annen driftskostnad		703 871	551 598
Driftsresultat		8 147	-221 121
Annen renteinntekt		48	24
Annen rentekostnad		553	72
Ordinært resultat før skattekostnad		7 643	-221 169
Skattekostnad på ordinært resultat	4	0	0
Ordinært resultat		7 643	-221 169
Årsresultat		7 643	-221 169
Anvendelse av årsresultatet:			
Overført til udekket tap	2	7 643	-221 169
Sum anvendelse		7 643	-221 169



EAT FRESH AS

Årsregnskap 2019

Balanse

Eiendeler	Note	2019	2018
Varige driftsmidler			
Inventar	3	50 337	67 115
Sum varige driftsmidler		50 337	67 115
Sum anleggsmidler		50 337	67 115
Omløpsmidler			
Råvarer			
Råvarer		29 275	25 944
Fordringer			
Kundefordringer		2 500	0
Andre fordringer		9 907	10 216
Sum fordringer		12 407	10 216
Investeringer			
Bankinnskudd, kontanter og lignende	8	168 188	185 913
Sum omløpsmidler		209 871	222 073
Sum eiendeler		260 207	289 188



EAT FRESH AS

Årsregnskap 2019

Balanse

Egenkapital og gjeld	Note	2019	2018
Innskutt egenkapital			
Aksjekapital	2	30 000	30 000
Sum innskutt egenkapital		30 000	30 000
Opptjent egenkapital			
Opptjent egenkapital/Udekket tap	2	-219 096	-226 739
Sum opptjent egenkapital		-219 096	-226 739
Sum egenkapital		-189 096	-196 739
Gjeld			
Øvrig langsiktig gjeld	11	148 000	150 000
Sum annen langsiktig gjeld		148 000	150 000
Kortsiktig gjeld			
Leverandørgjeld		69 461	122 841
Skyldige offentlige avgifter		74 767	94 575
Annen kortsiktig gjeld		157 076	118 511
Sum kortsiktig gjeld		301 304	335 927
Sum gjeld		449 304	485 927
Sum egenkapital og gjeld		260 207	289 188

Horten, 01.07.2020

Styretsleder

Styretsmedlem



EAT FRESH AS

Årsregnskap 2019

Note 1 Regnskapsprinsipper

Årsregnskapet består av resultatregnskap, balanse og noteopplysninger og er avlagt i samsvar med aksjelov, regnskapslov og god regnskapsskikk i Norge gjeldende pr. 31. desember 2019

Regnskapsprinsipper

Årsregnskapet er basert på de grunnleggende prinsipper om historisk kost, sammenlignbarhet, fortsatt drift, kongruens og forsiktighet. Transaksjoner regnskapsføres til verdien av vederlaget på transaksjonstidspunktet. Inntekter resultatføres når de er opptjent og kostnader sammenstilles med opptjente inntekter.

Ved anvendelse av regnskapsprinsipper og presentasjon av transaksjoner og andre forhold, legges det vekt på økonomiske realiteter, ikke bare juridisk form. Betingede tap som er sannsynlige og kvantifiserbare, kostnadsføres. Regnskapsprinsippene er utdypet nedenfor.

Salgsinntekter

Inntekt resultatføres som hovedregel når den er opptjent. Varer i arbeid inntektsføres etter løpende avregning metode med fortjeneste

Eiendeler og gjeld

Eiendeler/gjeld som knytter seg til varekretsløpet og poster som forfaller til betaling innen ett år etter balansedagen, er klassifisert som omløpsmidler/kortsiktig gjeld. Vurdering av omløpsmidler/kortsiktig gjeld skjer til lavesteverdi av anskaffelseskost og virkelig verdi. Virkelig verdi er definert som antatt fremtidig salgspris redusert for forventede salgskostnader. Andre eiendeler er klassifisert som anleggsmidler. Vurdering av anleggsmidler skjer til anskaffelseskost. Anleggsmidler som forringes avskrives. Dersom det finner sted en verdiendring som ikke er forbigående, foretas en nedskrivning av anleggsmidlet. Tilsvarende prinsipper legges normalt til grunn for gjeldsposter.

Varige driftsmidler

Varige driftsmidler føres i balansen til anskaffelseskost, fratrukket akkumulerte avskrivninger. Ordinære avskrivninger er beregnet lineært over driftsmidlenes økonomiske levetid med utgangspunkt i historisk kostpris.

Fordringer

Fordringer er oppført til pålydende med fradrag for forventede tap.

Valuta

Pengeposter i utenlandsk valuta er vurdert etter kursen ved regnskapsårets slutt.

Pensjoner

Selskapet er pliktig til å ha tjenestepensjonsordning etter lov om obligatorisk tjenestepensjon

Skatt

Skattekostnaden i resultatregnskapet omfatter både periodens betalbare skatt og endring i utsatt skatt. Utsatt skatt er beregnet med 22 % på grunnlag av de midlertidige forskjeller som eksisterer mellom regnskapsmessige og skattemessige verdier, samt ligningsmessige underskudd til fremføring ved regnskapsåret. Skatteøkende og skattereduserende midlertidige forskjeller som reverserer eller kan reversere i samme periode er utlignet og skattevirkningen er beregnet på nettogrunnlaget.



EAT FRESH AS

Årsregnskap 2019

Note 2 Egenkapital og aksjonærinformasjon

	Aksjekapital	Over- kursfond	Innskutt annen egenkapital	Stiftelsesutgifter	Udekket tap/ Annen EK	Sum
Egenkapital 31.12.2018	30 000	0	0	-5 570	-221 169	-196 739
Innb. I året	0	0	0	0	0	0
Årets resultat			0		7 643	7 643
Egenkapital 31.12.2019	30 000	0	0	-5 570	-213 526	-189 096

Aksjekapital og aksjonærinformasjon:

Aksjekapitalen for Eat Fresh AS AS består av 30 aksjer med pålydende verdi kr 1000

ROBIN HEGGELUND 24 aksjer Eierandel: 80 %

ROGER FEDDERSEN HEGGELUND 6 aksjer Eierandel: 20 %

Note 3 Varige driftsmidler

	Inventar	Sum
Anskaffelseskost 01.01.2019	67 114	67 114
Tilgang kjøpte driftsmidler	0	0
Anskaffelseskost 31.12.2019	67 114	67 114
Nedskrivninger, salg	0	0
Akkumulerte avskrivninger 31.12	16 778	16 778
Balanseført verdi pr. 31.12.2019	50 336	50 336

Årets avskrivninger 16 778

Benyttet avskrivningssats er i henhold til forventet økonomisk levetid.

Selskapet benytter lineære avskrivninger for alle driftsmidler



EAT FRESH AS

Skatt 2019

Note 4 Skatt

	2019	2018	
Resultat	7643	-221 169	
Permanente forskjeller	6193	0	
Endring midlertidige forskjeller	3355	0	
Fremførbart underskudd	-226739	0	
Emisjons og stiftelseskostnader	0	-5 570	
Anvendelse av fremførbart underskudd	17191	0	
Grunnlag betalbar skatt	0	-226 739	
Betalbar skatt på årets resultat	22 %	0	-56 685
Årets skattekostnad fremkommer slik:			
Årets totale skattekostnad		0	0
Spesifikasjon av grunnlag for utsatt skatt/utsatt skattefordel:			
Forskjeller som utlignes:			
Anleggsmidler	-3355	0	
Sum forskjeller	-3355	0	
Underskudd til fremføring	-209548	-226 739	
Forskjeller som ikke inngår i beregningen av utsatt skatt	-212903	-226 739	
Sum grunnlag for utsatt skatt/utsatt skattefordel	0	0	
Utsatt skatt/skattefordel	22 %	0	0



EAT FRESH AS

Årsregnskap 2019

Note 5 Salgsinntekter

	2019	2018
Restaurant og kaffe drift	2 538 220	1 722 639
Sum	2 538 220	1 722 639

Note 6 Lønnskostnader

Lønnskostnader mm.	31.12.2019	31.12.2018
Lønninger	729 952	545 741
Folketrygdavgift	102 923	76 950
Pensjonskostnader inkl. innskuddspensjon	0	0
Andre ytelser	1 818	3 176
Lønnskostnader	834 694	625 867
Gjennomsnittlig antall ansatte	4	0
Godtgjørelser til daglig leder	Daglig leder	Daglig leder
Lønn	252 726	0

Revisor

Selskapet har fravalgt revisor.

Note 7 Pensjonskostnader og -forpliktelser

Selskapet er pliktig til å ha tjenstepensjonsordning etter lov om obligatorisk tjenstepensjon.

Kostnadsført beløp tilsvarer årets premie, kr 0

Note 8 Kontanter og bankinnskudd

	31.12.2019	31.12.2018
Bundet forskuddstrekk	7 053	4 968
Kontanter og frie bankinnskudd	161 135	180 946
Sum kontanter og bankinnskudd	168 188	185 914

Note 10 Gjeld til kredittinstitusjoner

Selskapet er fri for gjeld til kredittinstitusjoner.

Note 11 Selskapet har transaksjoner med følgende nærstående:

Selskapet har en gjeld til personlig aksjonær på kr 148 000 per 31.12.
Gjelden er ikke renteberegnet.



EAT FRESH AS

Årsregnskap 2019

Posteringer i forbindelse med årsavslutningen:

Konto	Navn	Beløp	Evt. Kommentarer
8990	Overført fra fri egenkapital	7 642,65	Disponering årets resultat
2092	Udekket tap / Fri egenkapital	-7 642,65	Disponering årets resultat
8320	Endring utsatt skatt	0,00	Årets endring
2120	Utsatt skattefordel, fremførbart	0,00	

Horten, den 01.07.2020

Styretsleder

Styretsmedlem