



ÅRSREGNSKAPET FOR REGNSKAPSÅRET 2025 - GENERELL INFORMASJON

Enheten

Organisasjonsnummer: 917 313 954
Organisasjonsform: Aksjeselskap
Foretaksnavn: EMGANI AS
Forretningsadresse: Brugata 19
2380 BRUMUNDDAL

Regnskapsår

Årsregnskapets periode: 01.01.2025 - 31.12.2025

Konsern

Morselskap i konsern: Nei

Regnskapsregler

Regler for små foretak benyttet: Ja
Benyttet ved utarbeidelsen av årsregnskapet til selskapet: Regnskapslovens alminnelige regler

Årsregnskapet fastsatt av kompetent organ

Bekreftet av representant for selskapet: Nishant Bhavik Vicky Fafalia
Dato for fastsettelse av årsregnskapet: 21.04.2026

Grunnlag for avgivelse

År 2025: Årsregnskapet er elektronisk innlevert
År 2024: Tall er hentet fra elektronisk innlevert årsregnskap fra 2025

Det er ikke krav til at årsregnskapet m.v. som sendes til Regnskapsregisteret er undertegnet. Kontrollen på at dette er utført ligger hos revisor/enhetens øverste organ. Sikkerheten ivaretas ved at innsender har rolle/rettighet for innsending av årsregnskapet via Altinn, og ved at det bekreftes at årsregnskapet er fastsatt av kompetent organ.

Brønnøysundregistrene, 29.04.2026



Resultatregnskap

Beløp i: NOK	Note	2025	2024
RESULTATREGNSKAP			
Inntekter			
Utbytte fra investeringsvirksomhet		92 017	27 726
Inntekt fra investeringsvirksomhet		4 877 288	1 053 784
Verdiøkning markedsbaserte omløpsmidler			4 402 080
Annen driftsinntekt		162 862	
Sum inntekter		5 132 167	5 483 590
Kostnader			
Verdireduksjon markedsbaserte omløpsmidler		2 553 658	
Annen driftskostnad	2	97 731	70 767
Sum kostnader		2 651 389	70 767
Driftsresultat		2 480 778	5 412 823
Finansinntekter og finanskostnader			
Annen renteinntekt		135 830	1 125
Annen finansinntekt	3		
Sum finansinntekter		135 830	1 125
Annen rentekostnad			24 258
Annen finanskostnad	3	8 902	
Sum finanskostnader		8 902	24 258
Netto finans		126 928	-23 133
Resultat før skattekostnad		2 607 706	5 389 690
Skattekostnad på resultat	4	-167 923	433 519
Årsresultat	5	2 775 629	4 956 171
Årsresultat etter minoritetsinteresser		2 775 629	4 956 171
Totalresultat		2 775 629	4 956 171
Overføringer og disponeringer			



Resultatregnskap

Beløp i: NOK	Note	2025	2024
Ordinært utbytte		10 000 000	
Ekstraordinært utbytte			1 000 000
Avsatt til annen egenkapital		-7 224 371	3 956 171
Sum overføringer og disponeringer		2 775 629	4 956 171



Balanse

Beløp i: NOK	Note	2025	2024
BALANSE - EIENDELER			
Anleggsmidler			
Immaterielle eiendeler			
Utsatt skattefordel	4		
Finansielle anleggsmidler			
Investeringer i aksjer og andeler	6	210 000	210 000
Sum finansielle anleggsmidler		210 000	210 000
Sum anleggsmidler		210 000	210 000
Omløpsmidler			
Varer			
Investeringer			
Markedsbaserte aksjer	3	10 625 194	20 629 397
Markedsbaserte obligasjoner	3		
Andre markedsbaserte finansielle instrumenter	3		
Sum investeringer		10 625 194	20 629 397
Bankinnskudd, kontanter og lignende			
Bankinnskudd, kontanter o.l.		13 460 075	947 599
Sum bankinnskudd, kontanter og lignende		13 460 075	947 599
Sum omløpsmidler		24 085 269	21 576 996
SUM EIENDELER		24 295 269	21 786 996
BALANSE - EGENKAPITAL OG GJELD			
Egenkapital			
Innskutt egenkapital			
Aksjekapital		50 000	50 000
Sum innskutt egenkapital		50 000	50 000



Balanse

Beløp i: NOK	Note	2025	2024
Opptjent egenkapital			
Annen egenkapital		14 079 106	21 303 477
Sum opptjent egenkapital		14 079 106	21 303 477
Sum egenkapital	5	14 129 106	21 353 477
Gjeld			
Langsiktig gjeld			
Utsatt skatt	4		328 436
Sum avsetninger for forpliktelser			328 436
Annen langsiktig gjeld			
Sum langsiktig gjeld			328 436
Kortsiktig gjeld			
Leverandørgjeld		5 650	
Betalbar skatt	4	160 513	105 083
Utbytte		10 000 000	
Sum kortsiktig gjeld		10 166 163	105 083
Sum gjeld		10 166 163	433 519
SUM EGENKAPITAL OG GJELD		24 295 269	21 786 996



Brønnøysundregistrene

ÅRSREGNSKAP FOR REGNSKAPSÅRET 2025 - GENERELL INFORMASJON

Journalnummer: 2026 401858

Virksomheten

Organisasjonsnummer: 917 313 954
Organisasjonsform: Aksjeselskap
Foretaksnavn: EMGANI AS
Forretningsadresse: Brugata 19
2380 BRUMUNDDAL

Regnskapsår

Årsregnskapets periode: 01.01.2025 - 31.12.2025

Konsern

Morselskap i konsern: Nei

Regnskapsregler

Regler for små foretak benyttet: Ja
Benyttet ved utarbeidelsen av
årsregnskapet: Regnskapslovens alminnelige regler

Årsregnskapet fastsatt av kompetent organ

Bekreftet av: Nishant Bhavik Vicky Fafalia
Dato for fastsettelse av årsregnskapet: 21.04.2026

Revisjon

Selskapet har besluttet at årsregnskapet
ikke skal revideres: Ja
Årsregnskapet er utarbeidet av ekstern
autorisert regnskapsfører: Ja
Ekstern autorisert regnskapsfører har i
løpet av regnskapsåret bistått ved den
løpende regnskapsføringen eller utført
andre tjenester for selskapet enn å
utarbeide årsregnskapet: Ja

Grunnlag for avgivelse

År 2025: Årsregnskap er elektronisk innlevert.
År 2024: Tall er hentet fra elektronisk innlevert årsregnskap fra 2025.

Virksomheten sitt øverste organ er ansvarlig for at årsregnskapet er signert. Det er mulig å levere årsregnskap uten signatur fordi sikkerheten for rett rapportering er ivarettatt ved at innsenderen har rolle/rettighet for innsending i Altinn. Navnet på representanten, som bekrefter at årsregnskapet er godkjent, er i tillegg oppgitt.

Brønnøysundregistrene, 28.04.2026

Brønnøysundregistrene
Postadresse: Postboks 900, 8910 Brønnøysund
Telefon: 75 00 75 00
E-post: firmapost@brreg.no Internett: www.brreg.no
Organisasjonsnummer: 974 760 673



Organisasjonsnr: 917 313 954
EMGANI AS

RESULTATREGNSKAP

Beløp i: NOK	Note	2025	2024
RESULTATREGNSKAP			
Inntekter			
Utbytte fra investeringsvirksomhet		92 017	27 726
Inntekt fra investeringsvirksomhet		4 877 288	1 053 784
Verdiøkning markedsbaserte omløpsmidler			4 402 080
Annen driftsinntekt		162 862	
Sum inntekter		5 132 167	5 483 590
Kostnader			
Verdireduksjon markedsbaserte omløpsmidler		2 553 658	
Annen driftskostnad	2	97 731	70 767
Sum kostnader		2 651 389	70 767
Driftsresultat		2 480 778	5 412 823
Finansinntekter og finanskostnader			
Annen renteinntekt		135 830	1 125
Annen finansinntekt	3		
Sum finansinntekter		135 830	1 125
Annen rentekostnad			24 258
Annen finanskostnad	3	8 902	
Sum finanskostnader		8 902	24 258
Netto finans		126 928	-23 133
Resultat før skattekostnad		2 607 706	5 389 690
Skattekostnad på resultat	4	-167 923	433 519
Årsresultat	5	2 775 629	4 956 171
Årsresultat etter minoritetsinteresser		2 775 629	4 956 171
Totalresultat		2 775 629	4 956 171
Overføringer og disponeringer			
Ordinært utbytte		10 000 000	
Ekstraordinært utbytte			1 000 000
Avsatt til annen egenkapital		-7 224 371	3 956 171
Sum overføringer og disponeringer		2 775 629	4 956 171





Organisasjonsnr: 917 313 954
EMGANI AS

BALANSE

Beløp i: NOK	Note	2025	2024
BALANSE - EIENDELER			
Anleggsmidler			
Immaterielle eiendeler			
Utsatt skattefordel	4		
Finansielle anleggsmidler			
Investeringer i aksjer og andeler	6	210 000	210 000
Sum finansielle anleggsmidler		210 000	210 000
Sum anleggsmidler		210 000	210 000
Omløpsmidler			
Varer			
Investeringer			
Markedsbaserte aksjer	3	10 625 194	20 629 397
Markedsbaserte obligasjoner	3		
Andre markedsbaserte finansielle instrumenter	3		
Sum investeringer		10 625 194	20 629 397
Bankinnskudd, kontanter og lignende			
Bankinnskudd, kontanter o. l.		13 460 075	947 599
Sum bankinnskudd, kontanter og lignende		13 460 075	947 599
Sum omløpsmidler		24 085 269	21 576 996
SUM EIENDELER		24 295 269	21 786 996
BALANSE - EGENKAPITAL OG GJELD			
Egenkapital			
Innskutt egenkapital			
Aksjekapital		50 000	50 000
Sum innskutt egenkapital		50 000	50 000
Opptjent egenkapital			
Annen egenkapital		14 079 106	21 303 477
Sum opptjent egenkapital		14 079 106	21 303 477
Sum egenkapital	5	14 129 106	21 353 477



Gjeld			
Langsiktig gjeld			
Utsatt skatt	4		328 436
Sum avsetninger for forpliktelses			328 436
Annen langsiktig gjeld			
Sum langsiktig gjeld			328 436
Kortsiktig gjeld			
Leverandørgjeld		5 650	
Betalbar skatt	4	160 513	105 083
Utbytte		10 000 000	
Sum kortsiktig gjeld		10 166 163	105 083
Sum gjeld		10 166 163	433 519
SUM EGENKAPITAL OG GJELD		24 295 269	21 786 996



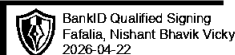
Organisasjonsnr: 917 313 954
EMGANI AS

NOTEOPPLYSNINGER - SELSKAP

- alle poster oppgitt i hele tall

Note

Antall årsverk i regnskapsåret
0.00



BankID Qualified Signing
Fafalia, Nishant Bhavik Vicky
2026-04-22



Årsregnskap 2025

Emgani AS

Resultatregnskap
Balanse
Noter til regnskapet



Org.nr.: 917 313 954



EMGANI AS

917 313 954

RESULTAT INVESTERINGSVIRKSOMHET

EMGANI AS

DRIFTSINNETEKTER OG DRIFTSKOSTNADER	Note	2025	2024
Utbytte fra investeringsvirksomhet		92 017	27 726
Inntekt fra investeringsvirksomhet		4 877 288	1 053 784
Verdiøkning markedsbaserte omløpsmidler		0	4 402 080
Annen driftsinntekt		162 862	0
Sum driftsinntekter		5 132 167	5 483 590
Verdireduksjon markedsbaserte omløpsmidler		2 553 658	0
Annen driftskostnad	2	97 731	70 767
Sum driftskostnader		2 651 389	70 767
Driftsresultat		2 480 778	5 412 823
FINANSINNETEKTER OG FINANSKOSTNADER			
Annen renteinntekt		135 830	1 125
Annen rentekostnad		0	24 258
Annen finanskostnad	3	8 902	0
Resultat av finansposter		126 928	-23 133
Resultat før skattekostnad		2 607 706	5 389 690
Skattekostnad på resultat	4	-167 923	433 519
Resultat		2 775 629	4 956 171
Årsresultat	5	2 775 629	4 956 171
OVERFØRINGER			
Avsatt til utbytte		10 000 000	0
Ekstraordinært utbytte		0	1 000 000
Avsatt til annen egenkapital		-7 224 371	3 956 171
Sum overføringer		2 775 629	4 956 171

EMGANI AS

SIDE 2



EMGANI AS

917 313 954

BALANSE

EMGANI AS

EIENDELER	Note	2025	2024
ANLEGGSMIDLER			
FINANSIELLE ANLEGGSMIDLER			
Investeringer i aksjer og andeler	6	210 000	210 000
Sum finansielle anleggsmidler		210 000	210 000
Sum anleggsmidler		210 000	210 000
OMLØPSMIDLER			
INVESTERINGER			
Markedsbaserte aksjer	3	10 625 194	20 629 397
Sum investeringer		10 625 194	20 629 397
Bankinnskudd, kontanter o.l.		13 460 075	947 599
Sum omløpsmidler		24 085 269	21 576 996
Sum eiendeler		24 295 269	21 786 996

EMGANI AS

SIDE 3



EMGANI AS

917 313 954

BALANSE

EMGANI AS

EGENKAPITAL OG GJELD	Note	2025	2024
EGENKAPITAL			
INNSKUTT EGENKAPITAL			
Aksjekapital		50 000	50 000
Sum innskutt egenkapital		50 000	50 000
OPPTJENT EGENKAPITAL			
Annen egenkapital		14 079 106	21 303 477
Sum opptjent egenkapital		14 079 106	21 303 477
Sum egenkapital	5	14 129 106	21 353 477
GJELD			
AVSETNING FOR FORPLIKTELSE			
Utsatt skatt	4	0	328 436
Sum avsetning for forpliktelser		0	328 436
KORTSIKTIG GJELD			
Leverandørgjeld		5 650	0
Betalbar skatt	4	160 513	105 083
Utbytte		10 000 000	0
Sum kortsiktig gjeld		10 166 163	105 083
Sum gjeld		10 166 163	433 519
Sum egenkapital og gjeld		24 295 269	21 786 996

21.04.2026
Styret i Emgani AS

Nishant Bhavik Vicky Fafalia
styreleder/daglig leder

EMGANI AS

SIDE 4



EMGANI AS

917 313 954

Noter til regnskapet for 2025

Regnskapsprinsipper

Årsregnskapet er satt opp i samsvar med regnskapsloven og NRS 8 - God regnskapsskikk for små foretak. Årsregnskapet er satt opp under forutsetningen om fortsatt drift.

REGNSKAPSPRINSIPP INVESTERINGSVIRKSOMHET

Selskapets driver utelukkende med investeringsaktivitet, og i henhold til god regnskapsskikk for små foretak, skal inntekter tilknyttet denne virksomhet klassifiseres som inntekt fra investeringsvirksomhet. Regnskapet utarbeides etter dette prinsippet.

DRIFTSINNETEKTER

Inntektsføring ved salg av varer skjer på leveringstidspunktet. Tjenester inntektsføres etter hvert som de leveres.

SKATT

Skattekostnaden i resultatregnskapet omfatter både periodens betalbare skatt og endring i utsatt skatt. Utsatt skatt er beregnet med 22 % på grunnlag av de midlertidige forskjeller som eksisterer mellom regnskapsmessige og skattemessige verdier, samt ligningsmessig underskudd til fremføring ved utgangen av regnskapsåret. Skatteøkende og skattereduserende midlertidige forskjeller som reverserer eller kan reverseres i samme periode er utlignet og nettoført.

Selskapet har valgt å ikke balanseføre utsatt skattefordel selv om kriteriene for balanseføring er oppfylt. Unntaket gjelder kun utsatt skattefordel knyttet til skattereduserende midlertidige forskjeller som ikke er utlignet. Dette følger av NRS 8 - God regnskapsskikk for små foretak pkt. 6.1.1.2.1.

KLASSIFISERING OG VURDERING AV INVESTERINGER

Investeringer bestemt til varig eie er klassifisert som finansielle anleggsmidler. Finansielle anleggsmidler er vurdert til kostpris. Det er foretatt nedskrivning til virkelig verdi når verdifall skyldes årsaker som ikke kan forventes å være forbigående og det må anses nødvendig etter god regnskapsskikk. Nedskrivninger er reversert når grunnlaget for nedskrivning ikke lenger er til stede.

Fra og med inntektsåret 2024 er alle aksjeinvesteringer vurdert å være anleggsmidler.

Investeringer i markedsbaserte verdipapirer er vurdert som omløpsmidler. Investeringene vurderes til virkelig verdi.

Note 1 Virksomhetens art og lokalisering

Emgani AS er et selskap der virksomheten omfatter å eie, kjøpe og selge aksjer og verdipapirer, investere i faste eiendom, drive konsulentvirksomhet, samt delta i tilstøtende virksomhet. Selskapet er lokalisert i Ringsaker kommune.

Note 2 Lønnskostnader

Emgani AS har ikke hatt lønns- eller personalkostnader i 2025 og det foreligger heller ingen slike forpliktelser.



EMGANI AS 917 313 954

Note 3 Markedsbaserte verdipapirer

	Anskaffelses kost	Markeds verdi	Balansført verdi
Omløpsmidler	6 719 643	10 625 194	10 625 194

Note 4 Skatt

Årets skattekostnad	2025	2024
Resultatført skatt på ordinært resultat:		
Betalbar skatt	160 513	105 083
Endring i utsatt skatt	-328 436	328 436
Skattekostnad ordinært resultat	-167 923	433 519
Skattepliktig inntekt:		
Resultat før skatt	2 607 706	5 389 690
Permanente forskjeller	-1 878 101	-4 912 039
Skattepliktig inntekt	729 606	477 651
Betalbar skatt i balansen:		
Betalbar skatt på årets resultat	160 513	105 083
Sum betalbar skatt i balansen	160 513	105 083

Skatteeffekten av midlertidige forskjeller som har gitt opphav til utsatt skatt og utsatte skattefordeler, spesifisert på typer av midlertidige forskjeller

	2025	2024	Endring
Aksjer og andre verdipapirer	-190 388	1 492 890	1 683 278
Inngår ikke i beregningen av utsatt skatt	190 388	0	-190 388
Grunnlag for utsatt skattefordel / skatt	0	1 492 890	1 492 890
Utsatt skattefordel / skatt (22 %)	0	328 436	328 436

I henhold til God regnskapsskikk for små foretak balanseføres ikke utsatt skattefordel.

Note 5 Egenkapital

	Aksjekapital	Overkurs	Annen Innskutt egenkapital	Annen egenkapital	Sum egenkapital
Pr. 31.12.2024	50 000	0	0	21 303 477	21 353 477
Årets resultat				2 775 629	2 775 629
Pr 31.12.2025	50 000	0	0	24 079 106	24 129 106

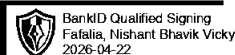


EMGANI AS

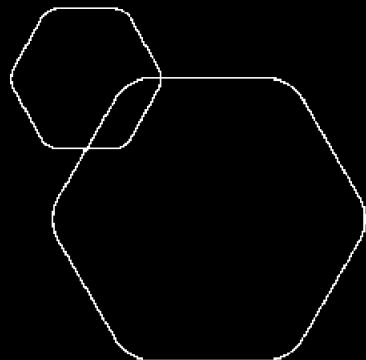
917 313 954

Note 6 Langsiktige verdipapirer

	Anskaffelses kost	Balanseført verdi
Anleggsmidler	210 000	210 000



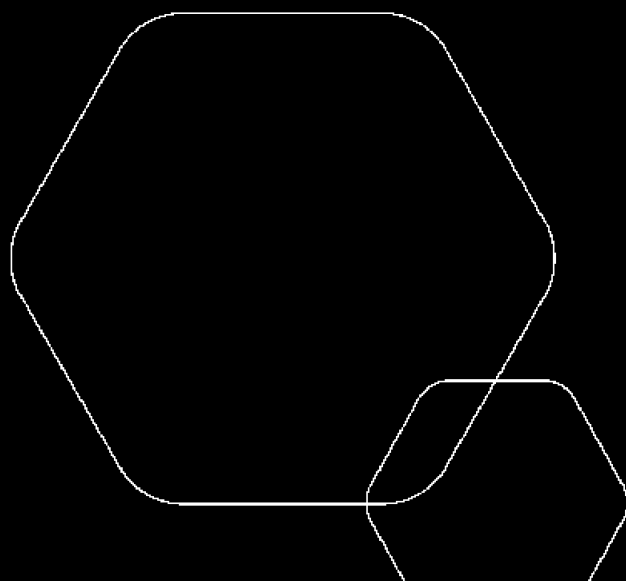
BankID Qualified Signing
Fafalia, Nishant Bhavik Vicky
2026-04-22



Årsregnskap 2025

Emgani AS

Resultatregnskap
Balanse
Noter til regnskapet



Org.nr.: 917 313 954



EMGANI AS

917 313 954

RESULTAT INVESTERINGSVIRKSOMHET

EMGANI AS

DRIFTSINNEKTER OG DRIFTSKOSTNADER	Note	2025	2024
Utbytte fra investeringsvirksomhet		92 017	27 726
Inntekt fra investeringsvirksomhet		4 877 288	1 053 784
Verdiøkning markedsbaserte omløpsmidler		0	4 402 080
Annen driftsinntekt		162 862	0
Sum driftsinntekter		5 132 167	5 483 590
Verdireduksjon markedsbaserte omløpsmidler		2 553 658	0
Annen driftskostnad	2	97 731	70 767
Sum driftskostnader		2 651 389	70 767
Driftsresultat		2 480 778	5 412 823
FINANSINNEKTER OG FINANSKOSTNADER			
Annen renteinntekt		135 830	1 125
Annen rentekostnad		0	24 258
Annen finanskostnad	3	8 902	0
Resultat av finansposter		126 928	-23 133
Resultat før skattekostnad		2 607 706	5 389 690
Skattekostnad på resultat	4	-167 923	433 519
Resultat		2 775 629	4 956 171
Årsresultat	5	2 775 629	4 956 171
OVERFØRINGER			
Avsatt til utbytte		10 000 000	0
Ekstraordinært utbytte		0	1 000 000
Avsatt til annen egenkapital		-7 224 371	3 956 171
Sum overføringer		2 775 629	4 956 171

EMGANI AS

SIDE 2



EMGANI AS

917 313 954

BALANSE

EMGANI AS

EIENDELER	Note	2025	2024
ANLEGGSMIDLER			
FINANSIELLE ANLEGGSMIDLER			
Investeringer i aksjer og andeler	6	210 000	210 000
Sum finansielle anleggsmidler		210 000	210 000
Sum anleggsmidler		210 000	210 000
OMLØPSMIDLER			
INVESTERINGER			
Markedsbaserte aksjer	3	10 625 194	20 629 397
Sum investeringer		10 625 194	20 629 397
Bankinnskudd, kontanter o.l.		13 460 075	947 599
Sum omløpsmidler		24 085 269	21 576 996
Sum eiendeler		24 295 269	21 786 996

EMGANI AS

SIDE 3



EMGANI AS

917 313 954

BALANSE

EMGANI AS

EGENKAPITAL OG GJELD	Note	2025	2024
EGENKAPITAL			
INNSKUTT EGENKAPITAL			
Aksjekapital		50 000	50 000
Sum innskutt egenkapital		50 000	50 000
OPPTJENT EGENKAPITAL			
Annen egenkapital		14 079 106	21 303 477
Sum opptjent egenkapital		14 079 106	21 303 477
Sum egenkapital	5	14 129 106	21 353 477
GJELD			
AVSETNING FOR FORPLIKTELSER			
Utsatt skatt	4	0	328 436
Sum avsetning for forpliktelser		0	328 436
KORTSIKTIG GJELD			
Leverandørgjeld		5 650	0
Betalbar skatt	4	160 513	105 083
Utbytte		10 000 000	0
Sum kortsiktig gjeld		10 166 163	105 083
Sum gjeld		10 166 163	433 519
Sum egenkapital og gjeld		24 295 269	21 786 996

21.04.2026
Styret i Emgani AS

Nishant Bhavik Vicky Fafalia
styreleder/daglig leder

EMGANI AS

SIDE 4



EMGANI AS

917 313 954

Noter til regnskapet for 2025

Regnskapsprinsipper

Årsregnskapet er satt opp i samsvar med regnskapsloven og NRS 8 - God regnskapsskikk for små foretak. Årsregnskapet er satt opp under forutsetningen om fortsatt drift.

REGNSKAPSPRINSIPP INVESTERINGSVIRKSOMHET

Selskapets driver utelukkende med investeringsaktivitet, og i henhold til god regnskapsskikk for små foretak, skal inntekter tilknyttet denne virksomhet klassifiseres som inntekt fra investeringsvirksomhet. Regnskapet utarbeides etter dette prinsippet.

DRIFTSINNTEKTER

Inntektsføring ved salg av varer skjer på leveringstidspunktet. Tjenester inntektsføres etter hvert som de leveres.

SKATT

Skattekostnaden i resultatregnskapet omfatter både periodens betalbare skatt og endring i utsatt skatt. Utsatt skatt er beregnet med 22 % på grunnlag av de midlertidige forskjeller som eksisterer mellom regnskapsmessige og skattemessige verdier, samt ligningsmessig underskudd til fremføring ved utgangen av regnskapsåret. Skatteøkende og skattereduserende midlertidige forskjeller som reverserer eller kan reverseres i samme periode er utlignet og nettoført.

Selskapet har valgt å ikke balanseføre utsatt skattefordel selv om kriteriene for balanseføring er oppfylt. Unntaket gjelder kun utsatt skattefordel knyttet til skattereduserende midlertidige forskjeller som ikke er utlignet. Dette følger av NRS 8 - God regnskapsskikk for små foretak pkt. 6.1.1.2.1.

KLASSIFISERING OG VURDERING AV INVESTERINGER

Investeringer bestemt til varig eie er klassifisert som finansielle anleggsmidler. Finansielle anleggsmidler er vurdert til kostpris. Det er foretatt nedskrivning til virkelig verdi når verdifall skyldes årsaker som ikke kan forventes å være forbigående og det må anses nødvendig etter god regnskapsskikk. Nedskrivninger er reversert når grunnlaget for nedskrivning ikke lenger er til stede.

Fra og med inntektsåret 2024 er alle aksjeinvesteringer vurdert å være anleggsmidler.

Investeringer i markedsbaserte verdipapirer er vurdert som omløpsmidler. Investeringene vurderes til virkelig verdi.

Note 1 Virksomhetens art og lokalisering

Emgani AS er et selskap der virksomheten omfatter å eie, kjøpe og selge aksjer og verdipapirer, investere i faste eiendom, drive konsulentvirksomhet, samt delta i tilstøtende virksomhet. Selskapet er lokalisert i Ringsaker kommune.

Note 2 Lønnskostnader

Emgani AS har ikke hatt lønns- eller personalkostnader i 2025 og det foreligger heller ingen slike forpliktelser.



EMGANI AS 917 313 954

Note 3 Markedsbaserte verdipapirer

	Anskaffelses kost	Markeds verdi	Balansført verdi
Omløpsmidler	6 719 643	10 625 194	10 625 194

Note 4 Skatt

Årets skattekostnad	2025	2024
Resultatført skatt på ordinært resultat:		
Betalbar skatt	160 513	105 083
Endring i utsatt skatt	-328 436	328 436
Skattekostnad ordinært resultat	-167 923	433 519
Skattepliktig inntekt:		
Resultat før skatt	2 607 706	5 389 690
Permanente forskjeller	-1 878 101	-4 912 039
Skattepliktig inntekt	729 606	477 651
Betalbar skatt i balansen:		
Betalbar skatt på årets resultat	160 513	105 083
Sum betalbar skatt i balansen	160 513	105 083

Skatteeffekten av midlertidige forskjeller som har gitt opphav til utsatt skatt og utsatte skattefordeler, spesifisert på typer av midlertidige forskjeller

	2025	2024	Endring
Aksjer og andre verdipapirer	-190 388	1 492 890	1 683 278
Inngår ikke i beregningen av utsatt skatt	190 388	0	-190 388
Grunnlag for utsatt skattefordel / skatt	0	1 492 890	1 492 890
Utsatt skattefordel / skatt (22 %)	0	328 436	328 436

I henhold til God regnskapsskikk for små foretak balanseføres ikke utsatt skattefordel.

Note 5 Egenkapital

	Aksjekapital	Overkurs	Annen Innskutt egenkapital	Annen egenkapital	Sum egenkapital
Pr. 31.12.2024	50 000	0	0	21 303 477	21 353 477
Årets resultat				2 775 629	2 775 629
Pr 31.12.2025	50 000	0	0	24 079 106	24 129 106



EMGANI AS

917 313 954

Note 6 Langsiktige verdipapirer

	Anskaffelses kost	Balanseført verdi
Anleggsmidler	210 000	210 000