



ÅRSREGNSKAPET FOR REGNSKAPSÅRET 2022 - GENERELL INFORMASJON

Enheten

Organisasjonsnummer: 821 016 312
Organisasjonsform: Aksjeselskap
Foretaksnavn: PLACHT HOLDING AS
Forretningsadresse: Landøystranda 1
1394 NESBRU

Regnskapsår

Årsregnskapets periode: 01.01.2022 - 31.12.2022

Konsern

Morselskap i konsern: Nei

Regnskapsregler

Regler for små foretak benyttet: Ja
Benyttet ved utarbeidelsen av årsregnskapet til selskapet: Regnskapslovens alminnelige regler

Årsregnskapet fastsatt av kompetent organ

Bekreftet av representant for selskapet: Andre Placht
Dato for fastsettelse av årsregnskapet: 14.06.2023

Grunnlag for avgivelse

År 2022: Årsregnskapet er elektronisk innlevert
År 2021: Tall er hentet fra elektronisk innlevert årsregnskap fra 2022

Det er ikke krav til at årsregnskapet m.v. som sendes til Regnskapsregisteret er undertegnet. Kontrollen på at dette er utført ligger hos revisor/enhetens øverste organ. Sikkerheten ivaretas ved at innsender har rolle/rettighet for innsending av årsregnskapet via Altinn, og ved at det bekreftes at årsregnskapet er fastsatt av kompetent organ.

Brønnøysundregistrene, 25.06.2024



Resultatregnskap

Beløp i: NOK	Note	2022	2021
RESULTATREGNSKAP			
Inntekter			
Salgsinntekt		10 000	
Annen driftsinntekt		60 000	
Sum inntekter		70 000	
Kostnader			
Lønnskostnad	1	228 200	
Avskrivning av driftsmidler og immaterielle eiendeler	2		
Annen driftskostnad		620 972	125 140
Sum kostnader		849 172	125 140
Driftsresultat		-779 172	-125 140
Finansinntekter og finanskostnader			
Annen renteinntekt		1 039 696	
Annen finansinntekt		51 083 281	414 589
Verdiøkning markedsbaserte omløpsmidler	3	682 655	121 835
Sum finansinntekter		52 805 632	536 424
Verdireduksjon markedsbaserte omløpsmidler	3	1 421 257	18 294
Annen finanskostnad			24 318
Sum finanskostnader		1 421 257	42 612
Netto finans		51 384 375	493 812
Ordinært resultat før skattekostnad	4	50 605 202	368 672
Skattekostnad på resultat	4	28 682	
Ordinært resultat etter skattekostnad		50 576 520	368 672
Årsresultat	5	50 576 520	368 672
Årsresultat etter minoritetsinteresser		50 576 520	368 672
Totalresultat		50 576 520	368 672



Resultatregnskap

Beløp i: NOK	Note	2022	2021
Overføringer og disponeringer			
Ordinært utbytte	5		
Tilleggsutbytte	5	3 300 000	1 650 000
Avsatt til annen egenkapital	5	47 276 520	-1 281 328
Sum overføringer og disponeringer		50 576 520	368 672



Balanse

Beløp i: NOK	Note	2022	2021
BALANSE - EIENDELER			
Anleggsmidler			
Immaterielle eiendeler			
Utsatt skattefordel	4		
Varige driftsmidler			
Tomter, bygninger o.a. fast eiendom	2	5 945 585	5 800 000
Maskiner og anlegg	2		
Skip og flytende installasjoner	2		
Driftsløsøre, inventar o.a. utstyr	2		
Sum varige driftsmidler	2	5 945 585	5 800 000
Finansielle anleggsmidler			
Investering i datterselskap			37 768 992
Sum finansielle anleggsmidler			37 768 992
Sum anleggsmidler		5 945 585	43 568 992
Omløpsmidler			
Varer			
Fordringer			
Kundefordringer		12 500	
Konsernfordringer			294 850
Sum fordringer		12 500	294 850
Investeringer			
Markedsbaserte aksjer	3	26 393 098	6 465 458
Markedsbaserte obligasjoner	3		
Andre markedsbaserte finansielle instrumenter	3		
Sum investeringer		26 393 098	6 465 458
Bankinnskudd, kontanter og lignende			
Bankinnskudd, kontanter o.l.		68 123 497	3 665 851
Sum bankinnskudd, kontanter og lignende		68 123 497	3 665 851



Balanse

Beløp i: NOK	Note	2022	2021
Sum omløpsmidler		94 529 095	10 426 159
SUM EIENDELER		100 474 680	53 995 151
BALANSE - EGENKAPITAL OG GJELD			
Egenkapital			
Innskutt egenkapital			
Aksjekapital	5, 6	120 000	120 000
Beholdning av egne aksjer	6		
Overkurs	5	51 687 715	51 687 715
Sum innskutt egenkapital		51 807 715	51 807 715
Opptjent egenkapital			
Annen egenkapital	5	48 314 432	1 037 912
Sum opptjent egenkapital		48 314 432	1 037 912
Sum egenkapital		100 122 147	52 845 627
Gjeld			
Langsiktig gjeld			
Utsatt skatt	4		
Annen langsiktig gjeld			
Sum langsiktig gjeld		0	0
Kortsiktig gjeld			
Leverandørgjeld		8 014	93 953
Betalbar skatt	4	28 682	
Skyldig offentlige avgifter		315 706	
Utbytte	5		
Annen kortsiktig gjeld		131	1 055 570
Sum kortsiktig gjeld		352 533	1 149 523
Sum gjeld		352 533	1 149 523
SUM EGENKAPITAL OG GJELD		100 474 680	53 995 151



Balanse

Beløp i: NOK	Note	2022	2021
---------------------	-------------	-------------	-------------



Brønnøysundregistrene

ÅRSREGNSKAP FOR REGNSKAPSÅRET 2022 - GENERELL INFORMASJON

Journalnummer: 2023 524203

Enheten

Organisasjonsnummer: 821 016 312
Organisasjonsform: Aksjeselskap
Foretaksnavn: PLACHT HOLDING AS
Forretningsadresse: Landøystranda 1
1394 NESBRU

Regnskapsår

Årsregnskapets periode: 01.01.2022 - 31.12.2022

Konsern

Morselskap i konsern: Nei

Regnskapsregler

Regler for små foretak benyttet: Ja
Benyttet ved utarbeidelsen av
årsregnskapet til selskapet: Regnskapslovens alminnelige regler

Årsregnskapet fastsatt av kompetent organ

Bekreftet av representant for selskapet: Andre Placht
Dato for fastsettelse av årsregnskapet: 14.06.2023

Revisjon

Årsregnskapet er utarbeidet av ekstern
autorisert regnskapsfører: Ja
Ekstern autorisert regnskapsfører har i
løpet av regnskapsåret bistått ved den
løpende regnskapsføringen eller utført
andre tjenester for selskapet enn å
utarbeide årsregnskapet: Ja

Grunnlag for avgivelse

År 2022: Årsregnskap er elektronisk innlevert.
År 2021: Tall er hentet fra elektronisk innlevert årsregnskap fra 2022.

Det er ikke krav til at årsregnskapet m.v. som sendes til Regnskapsregisteret er undertegnet. Kontrollen på at dette er utført ligger hos revisor/enhetens øverste organ. Sikkerheten ivaretas ved at innsender har rolle/rettighet for innsending av årsregnskapet via Altinn, og ved at det bekreftes at årsregnskapet er fastsatt av kompetent organ.

Brønnøysundregistrene, 29.06.2023

Brønnøysundregistrene
Postadresse: Postboks 900, 8910 Brønnøysund
Telefon: 75 00 75 00
E-post: firmapost@brreg.no Internett: www.brreg.no
Organisasjonsnummer: 974 760 673



Organisasjonsnr: 821 016 312
PLACHT HOLDING AS

RESULTATREGNSKAP

Beløp i: NOK	Note	2022	2021
RESULTATREGNSKAP			
Inntekter			
Salgsinntekt		10 000	
Annen driftsinntekt		60 000	
Sum inntekter		70 000	
Kostnader			
Lønnskostnad	1	228 200	
Avskrivning av driftsmidler og immaterielle eiendeler	2		
Annen driftskostnad		620 972	125 140
Sum kostnader		849 172	125 140
Driftsresultat		-779 172	-125 140
Finansinntekter og finanskostnader			
Annen renteinntekt		1 039 696	
Annen finansinntekt		51 083 281	414 589
Verdiøkning markedsbaserte omløpsmidler	3	682 655	121 835
Sum finansinntekter		52 805 632	536 424
Verdireduksjon markedsbaserte omløpsmidler	3	1 421 257	18 294
Annen finanskostnad			24 318
Sum finanskostnader		1 421 257	42 612
Netto finans		51 384 375	493 812
Ordinært resultat før skattekostnad			
Skattekostnad på resultat	4	50 605 202	368 672
Ordinært resultat etter skattekostnad		50 576 520	368 672
Årsresultat	5	50 576 520	368 672
Årsresultat etter minoritetsinteresser		50 576 520	368 672
Totalresultat		50 576 520	368 672
Overføringer og disponeringer			
Ordinært utbytte	5		
Tilleggsutbytte	5	3 300 000	1 650 000
Avsatt til annen egenkapital	5	47 276 520	-1 281 328



Sum overføringer og
disponeringer

50 576 520

368 672



Organisasjonsnr: 821 016 312
PLACHT HOLDING AS

BALANSE

<u>Beløp i: NOK</u>	<u>Note</u>	<u>2022</u>	<u>2021</u>
BALANSE - EIENDELER			
Anleggsmidler			
Immaterielle eiendeler			
Utsatt skattefordel	4		
Varige driftsmidler			
Tomter, bygninger o.a.			
fast eiendom	2	5 945 585	5 800 000
Maskiner og anlegg	2		
Skip og flytende			
installasjoner	2		
Driftsløsøre, inventar o.			
a. utstyr	2		
Sum varige driftsmidler	2	5 945 585	5 800 000
Finansielle anleggsmidler			
Investering i datterselskap			37 768 992
Sum finansielle			37 768 992
anleggsmidler			37 768 992
Sum anleggsmidler		5 945 585	43 568 992
Omløpsmidler			
Varer			
Fordringer			
Kundefordringer		12 500	
Konsernfordringer			294 850
Sum fordringer		12 500	294 850
Investeringer			
Markedsbaserte aksjer	3	26 393 098	6 465 458
Markedsbaserte obligasjoner	3		
Andre markedsbaserte			
finansielle instrumenter	3		
Sum investeringer		26 393 098	6 465 458
Bankinnskudd, kontanter			
og lignende			
Bankinnskudd, kontanter o.			
l.		68 123 497	3 665 851
Sum bankinnskudd,		68 123 497	3 665 851
kontanter og lignende			
Sum omløpsmidler		94 529 095	10 426 159
SUM EIENDELER		100 474 680	53 995 151



BALANSE - EGENKAPITAL OG GJELD

Egenkapital

Innskutt egenkapital

Aksjekapital	5, 6	120 000	120 000
Beholdning av egne aksjer	6		
Overkurs	5	51 687 715	51 687 715
Sum innskutt egenkapital		51 807 715	51 807 715

Opptjent egenkapital

Annen egenkapital	5	48 314 432	1 037 912
Sum opptjent egenkapital		48 314 432	1 037 912

Sum egenkapital		100 122 147	52 845 627
------------------------	--	--------------------	-------------------

Gjeld

Langsiktig gjeld

Utsatt skatt	4		
Annen langsiktig gjeld			
Sum langsiktig gjeld		0	0

Kortsiktig gjeld

Leverandørgjeld		8 014	93 953
Betalbar skatt	4	28 682	
Skyldig offentlige avgifter		315 706	
Utbytte	5		
Annen kortsiktig gjeld		131	1 055 570
Sum kortsiktig gjeld		352 533	1 149 523

Sum gjeld		352 533	1 149 523
------------------	--	----------------	------------------

SUM EGENKAPITAL OG GJELD		100 474 680	53 995 151
---------------------------------	--	--------------------	-------------------



Organisasjonsnr: 821 016 312
PLACHT HOLDING AS

NOTEOPPLYSNINGER - SELSKAP - alle poster oppgitt i hele tall

Note

1

Antall årsverk i regnskapsåret
0.00

Sum Beløp

Balanseført verdi 31.12. Varige driftsmidler Immaterielle eiend.

Konsernregnskap

Morselskapet sitt navn

Forretningskontor for morselskapet

Begrunnelse for at datterselskap er utelatt fra konsolideringen

Samlet beløp - tilknyttet selskap Årets Fjorårets

Samlet beløp - foretak i samme konsern Årets Fjorårets

Samlet beløp - foretak i samme konsern Årets Fjorårets


Samlet beløp - felles kontrollert virksomhet Årets Fjorårets


Pantstillelse Beløp

Beholdning av egne aksjer Antall Pålydende Andel av aksjek.



 BankID Signing
Andre Placht
2023-06-15

 BankID Signing
Esten Aleksander Placht
2023-06-15

 BankID Signing
Rudi Andre Placht
2023-06-18

Årsregnskap 2022 Placht Holding AS

Resultatregnskap
Balanse
Noter til regnskapet

Org.nr.: 821 016 312



RESULTATREGNSKAP

PLACHT HOLDING AS

DRIFTSINNEKTER OG DRIFTSKOSTNADER	Note	2022	2021
Salgsinntekt		10 000	0
Annen driftsinntekt		60 000	0
Sum driftsinntekter		70 000	0
Lønnskostnad	1	228 200	0
Annen driftskostnad		620 972	125 140
Sum driftskostnader		849 172	125 140
Driftsresultat		-779 172	-125 140
FINANSINNEKTER OG FINANSKOSTNADER			
Annen renteinntekt		1 039 696	0
Annen finansinntekt		51 083 281	414 589
Verdøkning markedsbaserte omløpsmidler	3	682 655	121 835
Verdireduksjon markedsbaserte omløpsmidler	3	1 421 257	18 294
Annen finanskostnad		0	24 318
Resultat av finansposter		51 384 375	493 812
Resultat før skattekostnad	4	50 605 202	368 672
Skattekostnad på resultat	4	28 682	0
Resultat		50 576 520	368 672
Årsresultat	5	50 576 520	368 672
OVERFØRINGER			
Tilleggsutbytte	5	3 300 000	1 650 000
Avsatt til annen egenkapital	5	47 276 520	-1 281 328
Sum overføringer		50 576 520	368 672



BALANSE

PLACHT HOLDING AS

EIENDELER	Note	2022	2021
ANLEGGSMIDLER			
IMMATERIELLE EIENDELER			
VARIGE DRIFTSMIDLER			
Tomter, bygninger o.a. fast eiendom	2	5 945 585	5 800 000
Sum varige driftsmidler	2	5 945 585	5 800 000
FINANSIELLE ANLEGGSMIDLER			
Investeringer i datterselskap		0	37 768 992
Sum finansielle anleggsmidler		0	37 768 992
Sum anleggsmidler		5 945 585	43 568 992
OMLØPSMIDLER			
FORDRINGER			
Kundefordringer		12 500	0
Konsernfordringer		0	294 850
Sum fordringer		12 500	294 850
INVESTERINGER			
Markedsbaserte aksjer	3	26 393 098	6 465 458
Sum investeringer		26 393 098	6 465 458
Bankinnskudd, kontanter o.l.		68 123 497	3 665 851
Sum omløpsmidler		94 529 095	10 426 159
Sum eiendeler		100 474 680	53 995 151



BALANSE

PLACHT HOLDING AS

EGENKAPITAL OG GJELD	Note	2022	2021
EGENKAPITAL			
INNSKUTT EGENKAPITAL			
Aksjekapital	5, 6	120 000	120 000
Overkurs	5	51 687 715	51 687 715
Sum innskutt egenkapital		51 807 715	51 807 715
OPPTJENT EGENKAPITAL			
Annen egenkapital	5	48 314 432	1 037 912
Sum opptjent egenkapital		48 314 432	1 037 912
Sum egenkapital		100 122 147	52 845 627
GJELD			
AVSETNING FOR FORPLIKTELSER			
ANNEN LANGSIKTIG GJELD			
KORTSIKTIG GJELD			
Leverandørgjeld		8 014	93 953
Betalbar skatt	4	28 682	0
Skyldig offentlige avgifter		315 706	0
Annen kortsiktig gjeld		131	1 055 570
Sum kortsiktig gjeld		352 533	1 149 523
Sum gjeld		352 533	1 149 523
Sum egenkapital og gjeld		100 474 680	53 995 151

Asker, 14.06.2023
Styret i Placht Holding AS

Andre Placht
styreleder/daglig leder

Rudi Andre Placht
styremedlem

Esten Aleksander Placht
styremedlem



Regnskapsprinsipper

Årsregnskapet er satt opp i samsvar med regnskapsloven og NRS 8 - God regnskapsskikk for små foretak.

DRIFTSINNTEKTER

Inntektsføring ved salg av varer skjer på leveringstidspunktet. Tjenester inntektsføres etter hvert som de leveres.

SKATT

Skattekostnaden i resultatregnskapet omfatter både periodens betalbare skatt og endring i utsatt skatt. Utsatt skatt er beregnet med 22 % på grunnlag av de midlertidige forskjeller som eksisterer mellom regnskapsmessige og skattemessige verdier, samt ligningsmessig underskudd til fremføring ved utgangen av regnskapsåret. Skatteøkende og skattereduserende midlertidige forskjeller som reverserer eller kan reverseres i samme periode er utlignet og nettoført.

KLASSIFISERING OG VURDERING AV ANLEGGSMIDLER

Anleggsmidler omfatter eiendeler bestemt til varig eie og bruk. Anleggsmidler er vurdert til anskaffelseskost. Varige driftsmidler balanseføres og avskrives over driftsmidlets økonomiske levetid. Avskrivningsperioden for fast eiendom anskaffet etter 2009 er dekomponert i en del som gjelder råbygget og en del som gjelder faste tekniske installasjoner. Varige driftsmidler nedskrives til gjenvinnbart beløp ved verdifall som forventes ikke å være forbigående. Gjenvinnbart beløp er det høyeste av netto salgsverdi og verdi i bruk. Verdi i bruk er nåverdi av fremtidige kontantstrømmer knyttet til eiendelen. Nedskrivningen reverseres når grunnlaget for nedskrivningen ikke lenger er til stede.

KLASSIFISERING OG VURDERING AV OMLØPSMIDLER

Omløpsmidler og kortsiktig gjeld omfatter normalt poster som forfaller til betaling innen ett år etter balansedagen, samt poster som knytter seg til varekretsløpet. Markedsbaserte aksjer i portefølje regnskapsføres til virkelig verdi.

FORDRINGER

Kundefordringer og andre fordringer oppføres til pålydende etter fradrag for avsetning til forventet tap. Avsetning til tap gjøres på grunnlag av en individuell vurdering av de enkelte fordringene.



Note 1 Lønnskostnader og antall årsverk

LØNSKOSTNADER

	2022	2021
Lønninger	200 000	0
Arbeidsgiveravgift	28 200	0
Sum	228 200	0

Selskapet har i 2022 sysselsatt 0 årsverk.

Note 2 Anleggsmidler

	Bygninger og tomter	Sum
Anskaffelseskost pr. 01.01.22	5 800 000	5 800 000
+ Tilgang kjøpte driftsmidler	145 585	145 585
= Anskaffelseskost 31.12.22	5 945 585	5 945 585
= Bokført verdi 31.12.22	5 945 585	5 945 585

Note 3 Markedsbaserte verdipapirer

	Anskaffelses kost	Balanseført verdi
Omløpsmidler	26 836 362	26 393 098



Note 4 Skatt

Årets skattekostnad	2022	2021
Resultatført skatt på ordinært resultat:		
Betalbar skatt	28 682	0
Endring i utsatt skattefordel	0	0
Skattekostnad ordinært resultat	28 682	0
Skattepliktig inntekt:		
Resultat før skatt	50 605 202	368 672
Permanente forskjeller	-50 349 803	-493 701
Anvendelse av fremførbart underskudd	-125 029	0
Skattepliktig inntekt	130 371	-125 029
Betalbar skatt i balansen:		
Betalbar skatt på årets resultat	28 682	0
Sum betalbar skatt i balansen	28 682	0

Skatteeffekten av midlertidige forskjeller som har gitt opphav til utsatt skatt og utsatte skattefordeler, spesifisert på typer av midlertidige forskjeller

	2022	2021	Endring
Aksjer og andre verdipapirer	-8 603	-8 461	143
Akkumulert fremførbart underskudd	0	-125 029	-125 029
Inngår ikke i beregningen av utsatt skatt	8 603	133 489	124 886
Utsatt skattefordel (22 %)	0	0	0

I henhold til God regnskapsskikk for små foretak balanseføres ikke utsatt skattefordel.

Note 5 Egenkapital

	Aksjekapital	Overkurs	Annen Innskutt egenkapital	Annen egenkapital	Sum egenkapital
Pr. 31.12.2021	120 000	51 687 715	0	1 037 912	52 845 627
Årets resultat				50 576 520	50 576 520
Tilleggsutbytte 30.08.22				-3 300 000	-3 300 000
Pr 31.12.2022	120 000	51 687 715	0	48 314 432	100 122 147



Note 6 Aksjonærer

AKSJEKAPITALEN I PLACHT HOLDING AS PR. 31.12 BESTÅR AV FØLGENDE AKSJEKLASSER:

	Antall	Pålydende	Bokført
A-aksjer	120	400,0	48 000
B-aksjer	180	400,0	72 000
Sum	300		120 000

EIERSTRUKTUR

De største aksjonærene i % pr. 31.12 var:

	A-aksjer	B-aksjer	Sum	Eierandel	Stemmeandel
Andre Placht	120		120	40,0	40,0
David Platon Placht		45	45	15,0	15,0
Esten Aleksander Placht		45	45	15,0	15,0
Rudi Andre Placht		45	45	15,0	15,0
Vincent Andre Placht		45	45	15,0	15,0
Totalt antall aksjer	120	180	300	100,0	100,0

AKSJER OG OPSJONER EIET AV MEDLEMMER I STYRET OG DAGLIG LEDER:

Navn	Verv	A-aksjer	B-aksjer	Sum
Andre Placht	styreleder/daglig leder	120	0	120
Esten Aleksander Placht	styremedlem	0	45	45
Rudi Andre Placht	styremedlem	0	45	45
Totalt antall aksjer		120	90	210



Vidi Revisjon AS
Medlem av Crowe Global
Medlem av DnR

Olaf Helsets vei 5,
0694 Oslo
Telefon: +47 23 16 76 00

firmapost@crowe.no
www.crowe.no
Foretaksreg.: 993 809 489 MVA

Til generalforsamlingen i Placht Holding AS

UAVHENGIG REVISORS BERETNING

Konklusjon

Vi har revidert årsregnskapet for Placht Holding AS som viser et overskudd på kr 50 576 520. Årsregnskapet består av balanse per 31. desember 2022, resultatregnskap for regnskapsåret avsluttet per denne datoen og noter til årsregnskapet, herunder et sammendrag av viktige regnskapsprinsipper.

Etter vår mening

- oppfyller årsregnskapet gjeldende lovkrav, og
- gir årsregnskapet et rettviseende bilde av selskapets finansielle stilling per 31. desember 2022 og av dets resultater for regnskapsåret avsluttet per denne datoen i samsvar med regnskapslovens regler og god regnskapsskikk i Norge.

Grunnlag for konklusjonen

Vi har gjennomført revisjonen i samsvar med International Standards on Auditing (ISA-ene). Våre oppgaver og plikter i henhold til disse standardene er beskrevet nedenfor under "Revisors oppgaver og plikter ved revisjonen av årsregnskapet". Vi er uavhengige av selskapet i samsvar med kravene i relevante lover og forskrifter i Norge og International Code of Ethics for Professional Accountants (inkludert internasjonale uavhengighetsstandarder) utstedt av International Ethics Standards Board for Accountants (IESBA-reglene), og vi har overholdt våre øvrige etiske forpliktelser i samsvar med disse kravene. Innhentet revisjonsbevis er etter vår vurdering tilstrekkelig og hensiktsmessig som grunnlag for vår konklusjon.

Ledelsens ansvar for årsregnskapet

Styret og daglig leder (ledelsen) er ansvarlige for å utarbeide årsregnskapet og for at det gir et rettviseende bilde i samsvar med regnskapslovens regler og god regnskapsskikk i Norge. Ledelsen er også ansvarlig for slik intern kontroll som den finner nødvendig for å kunne utarbeide et årsregnskap som ikke inneholder vesentlig feilinformasjon, verken som følge av misligheter eller utilsiktede feil.

Ved utarbeidelsen av årsregnskapet må ledelsen ta standpunkt til selskapets evne til fortsatt drift og opplyse om forhold av betydning for fortsatt drift. Forutsetningen om fortsatt drift skal legges til grunn for årsregnskapet så lenge det ikke er sannsynlig at virksomheten vil bli avviklet.

Revisors oppgaver og plikter ved revisjonen av årsregnskapet


Vårt mål er å oppnå betryggende sikkerhet for at årsregnskapet som helhet ikke inneholder vesentlig feilinformasjon, verken som følge av misligheter eller utilsiktede feil, og å avgi en



revisjonsberetning som inneholder vår konklusjon. Betyggende sikkerhet er en høy grad av sikkerhet, men ingen garanti for at en revisjon utført i samsvar med ISA-ene, alltid vil avdekke vesentlig feilinformasjon. Feilinformasjon kan oppstå som følge av misligheter eller utilsiktede feil. Feilinformasjon er å anse som vesentlig dersom den enkeltvis eller samlet med rimelighet kan forventes å påvirke de økonomiske beslutningene som brukerne foretar på grunnlag av årsregnskapet.

For videre beskrivelse av revisors oppgaver og plikter vises det til:
<https://revisorforeningen.no/revisjonsberetninger>

Oslo, 22. juni 2023
VIDI REVISJON AS


Loyd Espen Fagereng
statsautorisert revisor
(elektronisk signert)