



ÅRSREGNSKAPET FOR REGNSKAPSÅRET 2021 - GENERELL INFORMASJON

Enheten

Organisasjonsnummer: 914 725 925
Organisasjonsform: Pensjonskasse
Foretaksnavn: LOFOTKRAFT PENSJONSKASSE
Forretningsadresse: Henrik Ibsens gate 100
0255 OSLO

Regnskapsår

Årsregnskapets periode: 01.01.2021 - 31.12.2021

Konsern

Morselskap i konsern: Nei

Regnskapsregler

Regler for små foretak benyttet: Nei
Benyttet ved utarbeidelsen av årsregnskapet til selskapet: Regnskapslovens alminnelige regler

Årsregnskapet fastsatt av kompetent organ

Bekreftet av representant for selskapet: Geir Johansen
Dato for fastsettelse av årsregnskapet: 10.03.2022

Grunnlag for avgivelse

År 2021: Årsregnskapet er elektronisk innlevert
År 2020: Tall er hentet fra elektronisk innlevert årsregnskap fra 2021

Det er ikke krav til at årsregnskapet m.v. som sendes til Regnskapsregisteret er undertegnet. Kontrollen på at dette er utført ligger hos revisor/enhetens øverste organ. Sikkerheten ivaretas ved at innsender har rolle/rettighet for innsending av årsregnskapet via Altinn, og ved at det bekreftes at årsregnskapet er fastsatt av kompetent organ.

Brønnøysundregistrene, 07.04.2022



Resultatregnskap

Beløp i: NOK	Note	2021	2020
RESULTATREGNSKAP - TEKNISK REGNSKAP			
Premieinntekter			
Forfalte premier, brutto	16	11 471 000	9 645 000
Avgitte gjenforsikringspremier	17	-20 000	-28 000
Sum premieinntekter for egen regning		11 451 000	9 618 000
Netto inntekter fra investeringer i kollektivporteføljen			
Renteinntekt og utbytte m.v. på finansielle eiendeler		75 000	156 000
Verdiendringer på investeringer		220 000	53 000
Realisert gevinst og tap på investeringer		405 000	1 099 000
Sum netto inntekter fra investeringer i kollektivporteføljen		700 000	1 308 000
Netto inntekter fra investeringer i investeringsporteføljen			
Renteinntekt og utbytte m.v. på finansielle eiendeler		1 863 000	1 379 000
Verdiendringer på investeringer		1 126 000	469 000
Realisert gevinst og tap på investeringer		5 300 000	9 704 000
Sum netto inntekter fra investeringer i investeringsporteføljen		8 289 000	11 552 000
Pensjoner m.v.			
Brutto utbetalte pensjoner	19	-6 086 000	-6 483 000
Utbetalte pensjoner m.v.		-6 086 000	-6 483 000
Endring i erstatningsavsetninger		0	0
Overføring av premiereserve, pensjonskapital m.v. og tilleggsavsetninger til andre	18	-20 433 000	-241 000
Sum pensjoner m.v.		-26 520 000	-6 724 000
Resultatførte endringer i forsikringsforpliktelse - kontraktfastsatte forpliktelse			
Endring i premiereserve m.v, brutto.	14	15 783 000	-15 237 000
Endring i premiereserve m.v.		15 783 000	-15 237 000
Endring i tilleggsavsetninger	14	1 445 000	-1 436 000
Endring i kursreguleringsfond	14	117 000	-53 000
Sum resultatførte endringer i forsikringsforpliktelse - kontraktfastsatte forpliktelse		17 345 000	-16 726 000



Resultatregnskap

Beløp i: NOK	Note	2021	2020
Resultatførte endringer i forsikringsforpliktelser - særskilt investeringsportefølje			
Endring i pensjonskapital m.v.	14	-979 000	12 154 000
Endring i premiefond, innskuddsfond og fond for regulering av pensjoner m.v.	14	-1 000	-8 167 000
Endring i andre avsetninger	14	-4 821 000	1 057 000
Sum resultatførte endringer i forsikringsforpliktelser - særskilt investeringsportefølje		-5 801 000	5 044 000
Midler tilordnet forsikringskontraktene - kontraktfastsatte forpliktelser			
Overskudd på avkastningsresultatet		-170 000	
Sum midler tilordnet forsikringskontraktene - kontraktfastsatte forpliktelser		-170 000	0
Forsikringsrelaterte driftskostnader			
Forvaltningskostnader		-1 156 000	-320 000
Forsikringsrelaterte administrasjonskostnader		-2 089 000	-2 181 000
Sum forsikringsrelaterte driftskostnader	20	-3 245 000	-2 501 000
Andre forsikringsrelaterte kostnader		-4 000	
Resultat av teknisk regnskap		2 046 000	1 572 000
RESULTATREGNSKAP - IKKE-TEKNISK REGNSKAP			
Netto inntekter fra investeringer i selskapsporteføljen			
Renteinntekt og utbytte m.v. på finansielle eiendeler		183 000	116 000
Verdiendringer på investeringer		127 000	39 000
Realisert gevinst og tap på investeringer		539 000	816 000
Sum netto inntekter fra investeringer i selskapsporteføljen		849 000	972 000
Andre inntekter			1 000
Forvaltningskostnader og andre kostnader knyttet til selskapsporteføljen			
Forvaltningskostnader	20	-109 000	-24 000
Andre kostnader	20	-8 000	
Resultat av ikke-teknisk regnskap		732 000	949 000



Resultatregnskap

Beløp i: NOK	Note	2021	2020
Resultat før skattekostnader		2 778 000	2 521 000
Skattekostnader	22	-474 000	-395 000
Resultat før andre inntekter og kostnader		2 304 000	2 125 000
TOTALRESULTAT	21	2 304 000	2 125 000



Balanse

Beløp i: NOK	Note	2021	2020
BALANSE - EIENDELER			
EIENDELER I SELSKAPSPORTEFØLJEN			
Datterforetak, tilknyttede foretak og felleskontrollerte foretak		0	0
Aksjer og andeler (inkl. aksjer og andeler målt til kost)	2	6 152 000	4 997 000
Rentebærende verdipapirer	3	7 384 000	6 372 000
Utlån og fordringer	4	174 000	153 000
Finansielle eiendeler som måles til virkelig verdi		13 710 000	11 521 000
Sum investeringer		13 710 000	11 521 000
Fordringer			
Fordringer knyttet til premieinntekter	7	5 558 000	5 095 000
Andre fordringer	7	153 000	196 000
Sum fordringer		5 711 000	5 290 000
Andre eiendeler			
Sum andre eiendeler		0	0
Forskuddsbetalte kostnader og opptjente ikke mottatte inntekter		28 000	
Sum eiendeler i selskapsporteføljen		19 450 000	16 812 000
EIENDELER I KUNDEPORTEFØLJENE			
Investeringer i kollektivporteføljen			
Bygninger og andre faste eiendommer		0	0
Datterforetak, tilknyttede foretak og felleskontrollerte foretak		0	0
Finansielle eiendeler som måles til amortisert kost		0	0
Aksjer og andeler (inkl. aksjer og andeler målt til kost)	2		7 522 000
Rentebærende verdipapirer	3		9 593 000
Utlån og fordringer	4		230 000
Finansielle eiendeler som måles til virkelig verdi		0	17 345 000
Sum investeringer i kollektivporteføljen		0	17 345 000
Investeringer i investeringsvalgporteføljen			
Bygninger og andre faste eiendommer		0	0
Datterforetak, tilknyttede foretak og felleskontrollerte foretak		0	0
Finansielle eiendeler som måles til amortisert kost		0	0
Aksjer og andeler (inkl. aksjer og andeler målt til kost)	2	73 210 000	68 382 000



Balanse

Beløp i: NOK	Note	2021	2020
Rentebærende verdipapirer	3	87 871 000	87 205 000
Utlån og fordringer	4	2 074 000	2 092 000
Finansielle eiendeler som måles til virkelig verdi		163 155 000	157 679 000
Sum investeringer i investeringsvalgporteføljen		163 155 000	157 679 000
Sum eiendeler i kundeporteføljen		163 155 000	175 024 000
SUM EIENDELER		182 605 000	191 836 000

BALANSE - EGENKAPITAL OG FORPLIKTELSER

Innskutt egenkapital			
Innskutt egenkapital		10 000 000	10 000 000
Opptjent egenkapital			
Risikoutjevningfond		1 800 000	1 904 000
Annen opptjent egenkapital		7 359 000	4 951 000
Sum opptjent egenkapital		9 158 000	6 854 000
Sum egenkapital		19 158 000	16 854 000
Ansvarlig lånekapital m.v.			
Sum ansvarlig lånekapital m.v.		0	0
Forsikringsforpliktelser - kontraktsfastsatte forpliktelser			
Premiereserve m.v.	14		15 783 000
Tilleggsavsetninger	14		1 445 000
Kursreguleringsfond	14		117 000
Sum forsikringsforpliktelser - kontraktsfastsatte forpliktelser		0	17 345 000
Forsikringsforpliktelser - særskilt investeringsportefølje			
Pensjonskapital m.v.	14	129 775 000	128 796 000
Tilleggsavsetninger	14	4 941 000	120 000
Premiefond, innskuddsfond og fond for regulering av pensjoner m.v.	14, 15	26 639 000	26 859 000
Sum forsikringsforpliktelser - særskilt investeringsportefølje		161 356 000	155 775 000



Balanse

Beløp i: NOK	Note	2021	2020
Avsetninger for forpliktelser			
Forpliktelser ved periodeskatt	22	513 000	376 000
Forpliktelser ved utsatt skatt	22	40 000	82 000
Forpliktelser ved skatt		553 000	458 000
Sum avsetninger for forpliktelser		553 000	458 000
Forpliktelser			
Forfalte, ikke betalte pensjoner og utløsningsbeløp		1 226 000	1 226 000
Andre forpliktelser		312 000	177 000
Sum forpliktelser	8	1 538 000	1 403 000
SUM EGENKAPITAL OG FORPLIKTELSER		182 604 000	191 836 000



Admincontrol

List of Signatures Page 1/1

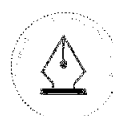
Årsrapport 2021- Lofotkraft pk.pdf

Name	Method	Signed at
Halvorsen, Arild	BANKID	2022-03-15 15:24 GMT+01
Sund, Siri	BANKID_MOBILE	2022-03-15 15:15 GMT+01
Østingsen, Egil Arne	BANKID_MOBILE	2022-03-15 15:08 GMT+01
Christoffersen, Hege Kristine Fleines	BANKID_MOBILE	2022-03-15 15:07 GMT+01
Løvdal, Øyvind	BANKID	2022-03-15 15:03 GMT+01
Johansen, Geir	BANKID	2022-03-16 14:35 GMT+01



This file is sealed with a digital signature. The seal is a guarantee for the authenticity of the document.

External reference: 90DD3FAAE2D4C3FBF5DC41BA9F5BAC9



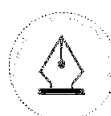
This file is sealed with a digital signature.
The seal is a guarantee for the authenticity
of the document.

Document ID:
90DD3FAAEA2D4C3FBF5DC41BA9F5BAC9



INNHold

OM PENSJONSKASSEN	3
NØKKELTALL	3
ORGANISASJON OG DRIFT	4
STYRETS ARBEID	4
RISIKOSTYRING OG -EKSPONERING	5
Finansiell risiko	6
Forsikringsteknisk risiko	6
KAPITALAVKASTNING	6
RESULTATER OG -DISPONERING	7
UTSIKTER FREMOVER	8



This file is sealed with a digital signature.
The seal is a guarantee for the authenticity
of the document.

Document ID:
90DD3FAAEA2D4C3FBF5DC41BA9F5BAC9



OM PENSJONSKASSEN

Lofotkraft pensjonskasse ble etablert 4. november 2014. Pensjonskassen ble satt i drift med virkning fra 1. januar 2015. Pensjonskassen ble opprettet av Lofotkraft AS for å forvalte lukkede offentlige pensjonsordninger for foretakets ansatte, tidligere ansatte, og pensjonister samt ansatte, tidligere ansatte og pensjonister i Lofotkrafts konsernselskaper. Pensjonsordningene er overført fra forsikrede kontrakter i DNB Livsforsikring AS til pensjonskassen den 1. januar 2015. Kontraktene ble lukket for opptak av nye medlemmer fra og med 1. januar 2011.

Pensjonskassen forvalter lukket offentlig tjenstepensjonsordning for grupper av ansatte i selskapene Lofotkraft AS, Lofotkraft Produksjon AS og Hovdan AS. Foretakene har en offentlig AFP-ordning for medlemmene av pensjonsordningen. Pensjonskassen er medlem i Overføringsavtalen. Pensjonskassens vilkår er i tråd med inngått avtaleverk mellom arbeidstaker- og arbeidsgiverorganisasjoner.

Lofotkraft har fra 1.1.2020 besluttet at alle medlemmene i den private ordningen skal flyttes over til en innskudds basert pensjonsordning. Dette gjelder også for alle medlemmene i den offentlige ordningen som er født i 1963 eller senere. Imidlertid er det unntak for 2 medlemmer i Hovdan AS som beholder sin nåværende ordning i pensjonskassen. Endringene vil medfører reduserte fremtidige premieinnbetalinger til ordningen i pensjonskassen.

Pensjonskassen er underlagt norsk forsikringslovgivning og står under tilsyn av Finanstilsynet.

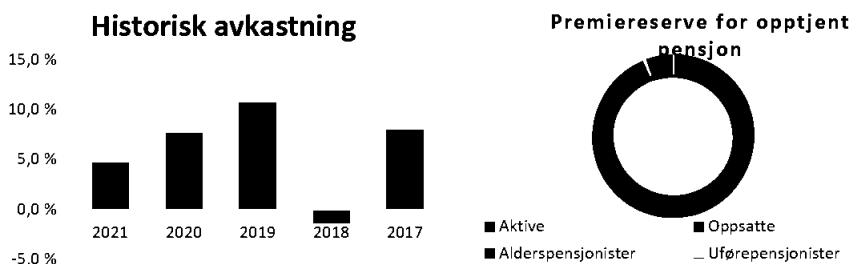
Styret ledes av Øyvind Løvdal og består i tillegg av fire styremedlemmer, hvorav en er uten tilknytning til foretaket, samt to varamedlemmer.

Pensjonskassen har ingen ansatte, men har utkontraktert nøkkelfunksjoner til profesjonelle tjenesteleverandører.

Pensjonskassen har forretningsadresse i Oslo.

Foretaksvalgte	Medlemsvalgte
<ul style="list-style-type: none">• Øyvind Løvdal (styreleder)• Siri Sund, (nestleder)• Arild Halvorsen, (ekstern)• Hege Kristin Fleines Christoffersen• Arnt Marelius Winther (vara)	<ul style="list-style-type: none">• Egil Arne Østingsen• Jorun Helene Pedersen (vara)

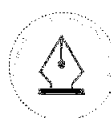
NØKKELTALL



Pensjonskapital for opptjente pensjonsrettigheter utgjør mnok 130 pr 31.12.2021, en oppgang på mnok 1 seneste år.

Det ble utbetalt pensjoner for mnok 6,1 i 2021.

Forvaltningen ga i 2021 en verdijustert og bokført avkastning på 4,7%.



This file is sealed with a digital signature. The seal is a guarantee for the authenticity of the document.

Document ID:
90DD3FAAEA2D4C3FBF5DC41BA9F5BAC9

Gjennomsnittlig verdijustert avkastning er 5,9% for de siste 5 år.

Medlemskap i pensjonskassen	2021	2020	2019	2018	2017
Aktive i ytelsesordningen	15	16	89	83	83
Fripoliseinnehavere uten løpende pensjon	73	72	74	68	73
Pensjonister med utbetaling fra LOF eller fripolise	99	137	81	85	83

ORGANISASJON OG DRIFT

Pensjonskassen er omfattet av allmennaksjelovens krav til representasjon av begge kjønn i styret. Pensjonskassens styre forutsetter derfor at selskapene i Lofotkraft og de ansattes organisasjoner gjennom sine valg av styrerepresentanter, har og følger egne planer for å fremme likestilling. For å tilfredsstille regelverket, skal de foretaksvalgte i styret, være representert med minst én av hvert kjønn. For de medlemsvalgte velges én av hvert kjønn, med tilhørende vararepresentant av samme kjønn. Dette tilfredsstilles i dag.

Pensjonskassen har avtale med Gabler Pensjonstjenester AS, om full administrasjon av pensjonskassens virksomhet, herunder daglig ledelse, ansvarshavende aktuar, regnskapsføring og forsikringsteknisk administrasjon.

- Geir Johansen er pensjonskassens daglige leder.
- Ansvarshavende aktuar er Gabler Pensjonstjenester ved Hege Hultgren.

Det er inngått avtale med Gabler Investments AS om forvaltning av pensjonskassens midler.

STYRETS ARBEID

Styret har i 2021 arbeidet med oppgaver knyttet til ordinær drift av pensjonskassen, arbeid knyttet til kapitalforvaltningen og risikoanalyser. Styrets arbeid bygger på vedtatt overordnet strategi. Det ble avholdt fire styremøter i 2021.

Det har vært vært styret mot en fusjon av Hålogaland Kraft AS' Pensjonskasse og Nordkraft Pensjonskasse. Lofotkraft Pensjonskasse ønsker om å danne en felles pensjonskasse for alle tre. Hver for seg er pensjonskassene relativt små, og det ble tidlig klart at det var synergier ved en sammenslåing. Forsikringsrisiko og soliditet ble analysert. Konklusjonen var at pensjonskassene og bestand er svært like og at en fusjon til en felles pensjonskasse ville være hensiktsmessig. Vedtak om å jobbe videre mot en fusjon ble fattet i styremøter i de tre pensjonskassene 3. september 2021 og søknad til Finanstilsynet ble sendt 29. oktober. Søknaden er fortsatt til behandling i Finanstilsynet, men styret har tro på at søknaden innvilges slik at den omdannede pensjonskassen kan bli operativ fra månedsskiftet april/mai 2022. Fellespensjonskassen vil ha Hålogaland Kraft AS som overtakende foretak, men endre navn til Nord Felles Pensjonskasse. Avtaler med dagens tjenesteleverandører videreføres i fellespensjonskassen. Den nye fellespensjonskassen vil få en forvaltningskapital på ca. 900 millioner kroner.

Kapitalforvaltningen gis omfattende behandling i alle ordinære styremøter. Dette kommer i tillegg til månedlig rapportering om avkastning og utvikling i kapitalmarkedet. Det utarbeides kvartalsregnskap, basert på oppdaterte forsikringsmessige avsetninger. Styret gjennomgår årlig både forsikringsstrategi med forsikringsteknisk beregningsgrunnlag og reassuransedekning samt investeringsstrategien.

Styret har tilpasset seg en hverdag preget av digitale kommunikasjonsplattformer og hensyn til smittevernet har ikke påvirket styrets arbeid. Styret har gjennomført egenervaluering og det ble ikke avdekket mangler til hinder for videre arbeid.



This file is sealed with a digital signature. The seal is a guarantee for the authenticity of the document.

Document ID:
90DD3FAAEA2D4C3FBF5DC41BA9F5BAC9

Internkontroll følges opp bl.a. gjennom daglig leders årlige rapportering samt faste poster i styremøtene. Pensjonskassens revisor har avgitt bekreftelse til styret i denne forbindelse. Etter styrets vurdering er internkontrollen tilfredsstillende.

RISIKOSTYRING OG -EKSPONERING

Styret vurderer pensjonskassens risikosituasjon jevnlig. De vesentligste risikoer er markedsrisiko knyttet til eiendelene, renterisiko knyttet til forpliktelsene, forsikringsteknisk risiko og operasjonell risiko. Styret har stilt rammer og krav for de viktigste forhold og det er etablert rutiner for løpende rapportering. Strategiene er fastlagt ut fra at medlemmenes rettigheter til enhver tid skal være fullt sikret etter de lover, regler og forskrifter som er fastsatt for pensjonskasser.

Markedsrisiko

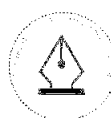
Pensjonskassen er eksponert for markedsrisiko. Dette omfatter risiko for fall i aksjemarkeder, renteendringer eller endret kredittprising som gir kurstap på obligasjoner, samt endringer i valutakurser. Risikostyringen omfatter bl.a. grenser for eksponering mot de enkelte aktivaklasser og for tapspotensial i forhold til bufferkapital (solvenskapitaldekning målt i stresstest). Styret følger opp kapitalforvaltningen bl.a. gjennom månedlige rapporter. I tillegg har Gabler Risk Management AS kvartalsvis oppfølging gjennom uavhengig kontroll av pensjonskassens kapitalforvaltning.

Pensjonskasser er pålagt å rapportere og følge opp risikoeksponering gjennom en egen stresstest. Pensjonskassen skal analysere hvordan uvanlige markedsforhold, herunder rente og valutakursendringer, samt utslag av forsikrings- og kredittisiko, vil påvirke pensjonskassens bufferkapital. Analysene utføres med utgangspunkt i retningslinjer fra Finanstilsynet for rapportering av Stresstest. Stresstesten er basert på virkelige verdier av eiendeler og forpliktelser og en definisjon av bufferkapital under forutsetning av at pensjonskassen avvikles.

Styret overvåker pensjonskassens risiko målt etter denne stresstesten kvartalsvis, eller oftere ved behov, og skal vurdere tiltak dersom solvenskapitaldekningen gir grunn til å tro at pensjonskassens fremtidige finansielle stilling er utsatt.

Ved årsskiftet oppfylder Pensjonskassen myndighetens minimumskrav til ansvarlig kapital med en solvenskapitaldekning på 183 prosent både med og uten overgangsregler.

Ut fra den finansielle risikoeksponeringen, pensjonskassens kapitalforvaltningsstrategi, forventninger til avkastning og utvikling i pensjonskassens medlemsbestand, anser styret at pensjonskassens bufferkapital ved utgangen av 2021 er tilfredsstillende.



This file is sealed with a digital signature.
The seal is a guarantee for the authenticity
of the document.

Document ID:
90DD3FAAEA2D4C3FBF5DC41BA9F5BAC9

Finansiell risiko

På tross av renteoppgang i 2021 er rentenivået fortsatt på et lavt nivå. Uten å ta markedsrisiko knyttet til investeringer i aksjer, rentepapirer og eiendom vil det ikke være mulig å oppnå en avkastning som kan dekke grunnlagsrenten, dvs. pliktig rente til premiereserven, og bygge opp bufferfond.

For å spre risiko og søke å oppnå høyere avkastning over tid er eiendelene fordelt på ulike aktivklasser og markeder. I vurderingen av fordelingen tas det hensyn til risikobærende evne og forventet avkastning. En andel av midlene er plassert i aksjefond, fordi det forventes at den høyere risikoen i aksjemarkedet på lengre sikt gir høyere avkastning enn det rentebærende plasseringer gir. Markedsrisiko medfører betydelig usikkerhet knyttet til fremtidig avkastning, slik at det er nødvendig å ha reserver for å møte vanskelige perioder.

Pensjonskassens midler forvaltes etter regelverket for kollektivt investeringsvalg. Foretakene har ansvar for avkastningen og godkjenner kapitalforvaltningsstrategi, mens kapitalforvaltningen utøves av pensjonskassen. Partene har inngått avtale som regulerer dette. Pensjonskassens risiko knyttet til manglende avkastning er i utgangspunktet dekket ved rett til å belaste foretakenes premiefond, og deres plikt til å betale premietilskudd.

Forsikringsteknisk risiko

Den forsikringstekniske risikoen gjelder hovedsakelig risikoen for flere tilfeller av uførhet og mindre avgang ved død (opplevelsesrisiko) enn de forutsetninger premietarifene er basert på. Pensjonskassens tariffer er tilpasset den forsikringstekniske risikoen. Resultatutviklingen avhenger dermed i hovedsak av avkastning fra finansforvaltningen ut over pliktig tilførsel til premiereserven (grunnlagsrenten). Foretakene bærer ansvaret for premietilskuddet. Forsikringsteknisk oppgjør og regnskapsrapportering skjer kvartalsvis. Pensjonskassen benytter et dynamisk dødelighetsgrunnlag, K2013, og er fullt ut oppreservert etter dette grunnlaget.

Det er etablert rutiner for beregning av forsikringsrisiko basert på ulike scenarier for uførhet, levealder og finansiell utvikling. Rutinene er beskrevet i pensjonskassens forsikringsstrategi som gjennomgås og oppdateres årlig.

Forsikringsrisiko begrenses ved gjenforsikring for katastrofetilfeller.

KAPITALAVKASTNING

2021 ble nok et godt år i aksjemarkedene, både globalt og i Norge.

Til tross for flaskehalsen i globale verdikjeder, økte energipriser, høy inflasjon og utsikter til fremtidige rentehevinger, ble det for tredje året på rad tosfifret avkastning globalt. Målt i norske kroner var det globale aksjemarkedet (MSCI All Countries World Index) opp 22,8 %.

Avkastningen i 2021 ble drevet av resultatvekst samt en fortsatt ekspansiv finans- og pengepolitikk internasjonalt. Flere av sektorene som ga svakest avkastning i 2020, som energi og bank/finans, ble vinnersektorer i aksjemarkedet i 2021. I tillegg var 2021 et år hvor flere av de store amerikanske IT-selskapene ble enda større, og selskaper som Apple, Microsoft og Google hadde en avkastning langt over markedsavkastning.

Oslo Børs var opp 23,4 %. Den sterke utviklingen kan i stor grad tilskrives at olje- og energisektoren igjen gikk veldig bra i 2021.

I motsetning til avkastningen i vestlige markeder, var det en svak avkastning i fremvoksende markeder. Regulatoriske innstramminger fra kinesiske myndigheter førte til et svakt år for det kinesiske aksjemarkedet spesielt, og fremvoksende markeder mer generelt. Indeksen for fremvoksende markeder, MSCI EM, steg bare med 0,9 %.



This file is sealed with a digital signature.
The seal is a guarantee for the authenticity
of the document.

Document ID:
90DD3FAAEA2D4C3FBF5DC41BA9F5BAC9



Totalt sett ble 2021 et svakt år i rentemarkedet. Stigende renter både i Norge og internasjonalt førte til negativ avkastning i de mer tradisjonelle og sikrere delene av obligasjonsmarkedet. Innen High Yield, hvor utviklingen i større grad sammenfaller med aksjemarkedet, var avkastningen god.

Høye energi- og råvarepriser og flaskehalsene i globale verdikjeder bidro til å dra inflasjonen opp i 2021. Det er stor spenning og interesse i markedet for hvordan sentralbankene vil navigere i dette krevende landskapet. Inflasjonen i USA er ca. 7 % på årsbasis, som er det høyeste nivået på nærmere 40 år. I eurosonen er inflasjonen ca. 5 %. Både den amerikanske og norske sentralbanken forventes å øke sine styringsrenter i året som kommer.

Pensjonskassen oppnådde en total avkastning i 2021 på 4,8%. Pensjonskassens aksjeportefølje bidro med en samlet avkastning på 13,2%. Renteporteføljen ga en samlet negativ avkastning på 0,7% i 2021.

RESULTATER OG -DISPONERING

Årsregnskapet er ført etter gjeldende regler og forskrifter for pensjonskasser. Eiendeler og gjeld er beregnet og verdsatt ut fra disse bestemmelsene. Pensjonskassers regnskap er fordelt på forsikringsfond (teknisk resultat, kollektivportefølje) og egenkapital (ikke-teknisk resultat, selskapsportefølje). Kollektivporteføljen og selskapsporteføljen forvaltes samlet. Hvert av de ulike elementer i resultatet fordeles for seg. Årsregnskapet gir et rettviseende bilde av Pensjonskassens resultat og finansielle stilling.

Etter belastning av garantert rente med mnok 3,6 og tilførsel av mnok 0,2 til kursreguleringsfond, ble renteresultatet mnok 5,2 i kundeporteføljen. Pensjonskassen strategiske fokus er styrket soliditet, både i forhold til de regulatoriske krav til soliditet og bufferkapital som foreligger, og for å sikre pensjonskassens langsiktige forpliktelser. Prinsippene som legges til grunn i disponeringen gjenspeiler derfor pensjonskassens strategi. Renteoverskuddet benyttes i vesentlighet til å styrke tilleggsavsetningene som er fremtidige buffere mot fremtidige avkastningsunderskudd med mnok 4,9 Resterende overskudd tilknyttet selskapsporteføljen, rentegaranti og kostnadsresultat med til sammen MNOK 2,4 tilføres egenkapitalen.

Resultatanalyse	2021
Risikoresultat	-193
Kostnadsresultat	-142
Renteresultat	5200
Samlede resultatelementer	4 865
Rentegaranti- og fortjenesteelementpremie	2 292
Disponert til/fra premiefond, pensj.reg. erstatningsavsetninger og fripoliser	-170
Disponert til/fra tilleggsavsetninger	-4 941
Økt adm.reserve fripolisene	0
Resultat teknisk regnskap	2 046
Resultat av ikke-teknisk regnskap	732
Skattekostnader	-474
Totalresultat til disponering	2 304
Overført til/fra risikoutjevningfond	193
Avkastning på risikoutjevningfond	-89
Overført fra/til egenkapital	-2 408
Sum disponert	-2 304

Solvensmarginkapital var beregnet til mnok 18,7 mens solvensmarginkravet utgjorde mnok 6,3 som igjen medfører en samlet solvensmarginkapital i prosent av solvensmarginkrav utgjorde 295%, som var en oppgang på 74 prosentpoeng fra året før.



This file is sealed with a digital signature.
The seal is a guarantee for the authenticity
of the document.

Document ID:
90DD3FAAEA2D4C3FBF5DC41BA9F5BAC9



Det er etter regnskapsårets slutt ikke inntruffet forhold av vesentlig betydning for pensjonskassens resultat og stilling ut over det som er nevnt under avsnittet finansiell stilling. Regnskapet er avlagt under forutsetning av fortsatt drift og at pensjonskassen drives under gjeldende regelverk og rammebetingelser.

UTSIKTER FREMOVER

Etableringen av Nord Felles Pensjonskasse krever godkjenning fra Finanstilsynet og det legges opp til at melding om fusjon med en kreditorfrist på seks uker vil kunne starte kort tid etter avleggelse av dette årsregnskapet.

Etter regnskapsårets slutt har Russlands invasjon i Ukraina også ført til uro i finansmarkedene. Pensjonskassen har etablert rutiner for denne type markedsuro og situasjonen overvåkes nøye. Pensjonskassens kapitalforvaltningsstrategi har et langsiktig fokus som fortsatt legges til grunn.

Det er forventet at Nord Felles Pensjonskasse vil videreføre gjeldene kapitalforvaltningsstrategi.

Pensjonskassen har ingen drift som anses å ha negativ innvirkning på det ytre miljø.

Svolvær, 10. mars 2022

Øyvind Løvdal
(Styreleder)

Siri Sund

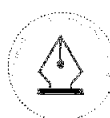
Egil Arne Østingsen

Arild Halvorsen

Hege Christoffersen

Geir Johansen

(Daglig leder)



This file is sealed with a digital signature.
The seal is a guarantee for the authenticity
of the document.

Document ID:
90DD3FAAEA2D4C3FBF5DC41BA9F5BAC9



Årsregnskap
2021
for

Lofotkraft Pensjonskasse

Organisasjonsnummer: 914 725 925



This file is sealed with a digital signature.
The seal is a guarantee for the authenticity
of the document.

Document ID:
90DD3FAAEA2D4C3FBF5DC41BA9F5BAC9



Lofotkraft Pensjonskasse

Resultat

TEKNISK REGNSKAP	Note	2021	2020
<i>Tall i hele tusen</i>			
1. Premieinntekter			
1.1 Forfalte premier, brutto	16	11 471	9 645
1.2 - Avgitte gjenforsikringspremier	17	-20	-28
Sum premieinntekter for egen regning		11 451	9 618
2. Netto inntekter fra investeringer i kollektivporteføljen			
2.2 Renteinntekt og utbytte mv. på finansielle eiendeler		75	156
2.4 Verdiendringer på investeringer		220	53
2.5 Realisert gevinst og tap på investeringer		405	1 099
Sum netto inntekter fra investeringer i kollektivporteføljen		700	1 308
3. Netto inntekter fra investeringer i investeringsvalgporteføljen			
3.2 Renteinntekt og utbytte mv. på finansielle eiendeler		1 863	1 379
3.4 Verdiendringer på investeringer		1 126	469
3.5 Realisert gevinst og tap på investeringer		5 300	9 704
Sum netto inntekter fra investeringer i investeringsvalgporteføljen		8 289	11 552
5. Pensjoner mv.			
5.1 Utbetalte pensjoner mv.			
5.1.1 Brutto	19	-6 086	-6 483
5.2 Overføring av premiereserve, pensjonskapital mv. og tilleggsavsetninger til andre forsikringsforetak/pensjonsforetak	18	-20 433	-241
Sum pensjoner mv.		-26 520	-6 724
6. Resultatførte endringer i forsikringsforpliktelser - kontraktsfastsatte forpliktelser			
6.1 Endring i premiereserve mv.			
6.1.1 Endring i premiereserve mv., brutto	14	15 783	-15 237
6.2 Endring i tilleggsavsetninger	14	1 445	-1 445
6.3 Endring i kursreguleringsfond	14	117	-53
Sum resultatførte endringer i forsikringsforpliktelsene - kontraktsfastsatte forpliktelser		17 345	-16 735
7. Resultatførte endringer i forsikringsforpliktelser - særskilt investeringsportefølje			
7.1 Endring i pensjonskapital mv.	14	-979	12 154
7.3 Endring i premiefond, innskuddsfond og fond for regulering av pensjoner mv.	14	-1	-8 167
7.4 Endring i andre avsetninger	14	-4 821	1 057
Sum resultatførte endringer i forsikringsforpliktelser - særskilt investeringsportefølje		-5 801	5 044
8. Midler tilordnet forsikringskontraktene - kontraktsfastsatte forpliktelser			
8.1 Overskudd på avkastningsresultatet		-170	0
8.3 Annen tilordning av overskudd		0	9
Sum midler tilordnet forsikringskontraktene - kontraktsfastsatte forpliktelser		-170	9
9. Forsikringsrelaterte driftskostnader			
9.1 Forvaltningskostnader	20	-1 156	-320
9.2 Forsikringsrelaterte administrasjonskostnader	20	-2 089	-2 181
Sum forsikringsrelaterte driftskostnader		-3 245	-2 501
10. Andre forsikringsrelaterte kostnader		-4	0
11. Resultat av teknisk regnskap	21	2 046	1 572



This file is sealed with a digital signature.
The seal is a guarantee for the authenticity
of the document.

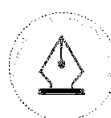
Document ID:
90DD3FAAEA2D4C3FBF5DC41BA9F5BAC9



Lofotkraft Pensjonskasse

Resultat

IKKE-TEKNISK REGNSKAP	Note	2021	2020
<i>Tall i hele tusen</i>			
12. Netto inntekter fra investeringer i selskapsporteføljen			
12.2 Renteinntekt og utbytte mv. på finansielle eiendeler		183	116
12.4 Verdiendringer på investeringer		127	39
12.5 Realisert gevinst og tap på investeringer		539	816
Sum netto inntekter fra investeringer i selskapsporteføljen		849	972
13. Andre inntekter		0	1
14. Forvaltningskostnader og andre kostnader knyttet til selskapsporteføljen			
14.1 Forvaltningskostnader	20	-109	-24
14.2 Andre kostnader	20	-8	0
Sum forvaltningskostnader og andre kostnader knyttet til selskapsporteføljen		-117	-24
15. Resultat av ikke-teknisk regnskap		732	949
16. Resultat før skattekostnader		2 778	2 521
17. Skattekostnader	22	-474	-395
20. TOTALRESULTAT	21	2 304	2 125
Overført fra/til risikoutjevningsfond	21	193	385
Avkastning på risikoutjevningsfond	21	-89	-164
Overført fra/til egenkapital	21	-2 408	-2 347
SUM OVERFØRT	21	-2 304	-2 125



This file is sealed with a digital signature.
The seal is a guarantee for the authenticity
of the document.

Document ID:
90DD3FAAEA2D4C3FBF5DC41BA9F5BAC9



Lofotkraft Pensjonskasse

Balanse

EIENDELER		Note	31.12.2021	31.12.2020
<i>Tall i hele tusen</i>				
EIENDELER I SELSKAPSPORTEFØLJEN				
2. Investeringer				
2.4 Finansielle eiendeler som måles til virkelig verdi				
2.4.1 Aksjer og andeler (inkl. aksjer og andeler målt til kost)	2	6 152	4 997	
2.4.2 Rentebærende verdipapirer	3	7 384	6 372	
2.4.3 Utlån og fordringer	4	174	153	
Sum investeringer		13 710	11 521	
3. Fordringer				
3.1 Fordringer knyttet til premieinntekter	7	5 558	5 095	
3.2 Andre fordringer	7	153	196	
Sum fordringer		5 711	5 290	
5. Forskuddsbetalte kostnader og opptjente ikke mottatte inntekter		28	0	
SUM EIENDELER I SELSKAPSPORTEFØLJEN		19 450	16 812	
EIENDELER I KUNDEPORTEFØLJENE				
6. Investeringer i kollektivporteføljen				
6.4 Finansielle eiendeler som måles til virkelig verdi				
6.4.1 Aksjer og andeler (inkl. aksjer og andeler målt til kost)	2	0	7 522	
6.4.2 Rentebærende verdipapirer	3	0	9 593	
6.4.3 Utlån og fordringer	4	0	230	
Sum investeringer i kollektivporteføljen		0	17 345	
8. Investeringer i investeringsvalgporteføljen				
8.4 Finansielle eiendeler som måles til virkelig verdi				
8.4.1 Aksjer og andeler (inkl. aksjer og andeler målt til kost)	2	73 210	68 382	
8.4.2 Rentebærende verdipapirer	3	87 871	87 205	
8.4.3 Utlån og fordringer	4	2 074	2 092	
Sum investeringer i investeringsvalgporteføljen		163 155	157 679	
SUM EIENDELER I KUNDEPORTEFØLJENE		163 155	175 024	
SUM EIENDELER		182 605	191 836	



This file is sealed with a digital signature.
The seal is a guarantee for the authenticity
of the document.

Document ID:
90DD3FAAEA2D4C3FBF5DC41BA9F5BAC9



Lofotkraft Pensjonskasse

Balanse

EGENKAPITAL OG FORPLIKTELSER		Note	31.12.2021	31.12.2020
<i>Tall i hele tusen</i>				
10.	Innskutt egenkapital		10 000	10 000
11.	Opptjent egenkapital			
11.1	Risikoutjevningssfond		1 800	1 904
11.2	Annen opptjent egenkapital		7 359	4 951
	Sum opptjent egenkapital		9 158	6 854
13.	Forsikringsforpliktelser - kontraktsfastsatte forpliktelser			
13.1	Premiereserve mv.	14	0	15 783
13.2	Tilleggsavsetninger	14	0	1 445
13.3	Kursreguleringsfond	14	0	117
	Sum forsikringsforpliktelser - kontraktsfastsatte forpliktelser		0	17 345
14.	Forsikringsforpliktelser – særskilt investeringsportefølje			
14.1	Pensjonskapital mv.	14	129 775	128 796
14.2	Tilleggsavsetninger	14	4 941	120
14.3	Premiefond, innskuddsfond og fond for regulering av pensjoner mv.	14,15	26 639	26 859
	Sum forsikringsforpliktelser - særskilt investeringsportefølje		161 356	155 775
15.	Avsetninger for forpliktelser			
15.2	Forpliktelser ved skatt			
15.2.1	Forpliktelser ved periodeskatt	22	513	376
15.2.2	Forpliktelser ved utsatt skatt	22	41	82
	Sum avsetninger for forpliktelser		553	458
16.	Forpliktelser			
16.2	Forfalte, ikke betalte pensjoner og utløsningsbeløp	8	1 226	1 226
16.3	Andre forpliktelser	8	312	177
	Sum forpliktelser		1 538	1 403
	SUM EGENKAPITAL OG FORPLIKTELSER		182 605	191 836

Svolvær, 10.mars 2022

Øyvind Løvdal
Styreleder

Siri Sund
Nestleder

Arild Halvorsen
Styremedlem

Egil Arne Østingsen
Styremedlem

Hege K.F. Christoffersen
Styremedlem

Geir Johansen
Daglig leder



This file is sealed with a digital signature.
The seal is a guarantee for the authenticity
of the document.

Document ID:
90DD3FAAEA2D4C3FBF5DC41BA9F5BAC9



Lofotkraft Pensjonskasse

Egenkapitaloppstilling

Egenkapital <i>Tall i hele tusen</i>	2021	2020
Innskutt egenkapital 01.01	10 000	10 000
Innskutt egenkapital 31.12	10 000	10 000
Annen opptjent egenkapital 01.01	4 951	2 648
Tilført egenkapital/resultat belastet ved disponering	2 408	2 338
Tilført/belastet egenkapital ved oppreservering tidligere år	0	-35
Annet opptjent egenkapital 31.12	7 359	4 951
Risikoutjevningssfond 01.01	1 904	2 125
Overført fra/til risikoutjevningssfond	-193	-385
Avkastning på risikoutjevningssfond	89	164
Risikoutjevningssfond 31.12	1 800	1 904



This file is sealed with a digital signature.
The seal is a guarantee for the authenticity
of the document.

Document ID:
90DD3FAAEA2D4C3FBF5DC41BA9F5BAC9



Lofotkraft Pensjonskasse

Kontantstrømsoppstilling

<i>Tall i hele tusen</i>	2021	2020
Kontantstrømmer fra operasjonelle aktiviteter		
Innbetalt til premiefond/Innbetalt premie	10 933	5 185
Netto utbetalt ved flytting (inn +/- ut -)	-20 750	-241
Utbetalinger/innbetalinger	2 121	1 651
Utbetalte pensjoner mv.	-6 086	-6 483
Forsikringsrelaterte driftskostnader, inkl. reassurans	-3 374	-2 553
Andre forsikringsrelaterte kostnader	-4	0
Andre inntekter/kostnader	-8	0
Betalte skatter	-385	-146
Endring i periodiseringer	156	960
Netto kontantstrøm fra operasjonelle aktiviteter	-17 398	-1 626
Kontantstrømmer fra investeringsaktiviteter		
Netto investert i aksjer og andeler	10 457	1 060
Netto investert i rentebærende verdipapirer	5 833	2 696
Netto investert i andre finansielle eiendeler	883	-0
Netto kontantstrøm fra investeringsaktiviteter	17 172	3 756
Likviditetsbeholdning 1.1.	2 475	345
Netto kontantstrøm for perioden	-226	2 130
Likviditetsbeholdning 31.12.	2 249	2 475



This file is sealed with a digital signature.
The seal is a guarantee for the authenticity
of the document.

Document ID:
90DD3FAAEA2D4C3FBF5DC41BA9F5BAC9

Lofotkraft Pensjonskasse

Noter

NOTE 1 - REGNSKAPSPRINSIPPER

Regnskapet er avlagt i samsvar med norsk regnskapslov og grunnleggende regnskapsskikk i Norge, samt satt opp i henhold til gjeldende forskrift fastsatt av Finansdepartementet 20. desember 2011 med hjemmel i lov av 17. juli 1998 om årsregnskap m.v.

Finansielle eiendeler

Finansielle instrumenter måles og innregnes i samsvar med IAS 39, som deler finansielle eiendeler inn i følgende kategorier:

- Finansielle eiendeler til virkelig verdi over resultatet
- Utlån og fordringer

Regnskapsprinsipper for pensjonskassens kategorier av finansielle eiendeler beskrives nærmere i de følgende avsnitt.

Pensjonskassen fører forvaltningskostnader etter bruttometoden som innebærer at fondskurser korrigeres for administrasjonskostnadene i fondet.

Finansielle eiendeler som måles til virkelig verdi

Aksjer og andeler (inkl. aksjer og andeler målt til kost)

Aksjer og andeler med verdiendring over resultatregnskapet og består av investeringer i aksjefond og selskap med deltakerfastsetting (IS/KS/ANS). Virkelig verdi på børsnoterte aksjer og andeler verdsettes til sluttkurs fastsatt av Oslo Børs eller tilsvarende markedsplasser for utenlandske investeringer. Virkelig verdi av øvrige aksjer og andeler fastsettes ved bruk av anerkjente verdsettelsesteknikker.

Rentebærende verdipapirer

Rentebærende verdipapirer måles til virkelig verdi med verdiendringer over resultatet og består av investering i pengemarkeds- og obligasjonsfond. Virkelig verdi på noterte investeringer fastsettes til offentlige omsetningskurser. For investeringer hvor det ikke foreligger omsetningskurs, beregnes kursen ut fra avkastningskurven for verdipapirets respektive sektor.

Utlån og fordringer

Utlån og fordringer måles til virkelig verdi over resultatet og består av bankinnskudd.

Forvaltning av kunde- og selskapsporteføljen

Pensjonskassens avkastning på eiendeler, fordeles prosentvis etter en algoritme som omfatter pensjonskassens egenkapital (selskapsporteføljen) og de forsikringstekniske avsetninger (kundeporteføljen) før årsoppgjørdisposisjoner.



This file is sealed with a digital signature.
The seal is a guarantee for the authenticity
of the document.

Document ID:
90DD3FAAEA2D4C3FBF5DC41BA9F5BAC9

Forsikringsmessige forpliktelser

Regnskapsstandarden IFRS 4 omhandler regnskapsmessig behandling av forsikringskontrakter. Pensjonskassens forsikringskontrakter omfattes av standarden. De regnskapsmessige avsetningene knyttet til forsikringskontrakter er i utgangspunktet forankret i norsk særlovgivning og er i det vesentlige i samsvar med IFRS 4. I overensstemmelse med forsikringsvirksomhetsloven blir pensjonskassens forvaltningskapital delt inn i en kundeportefølje og en selskapsportefølje.

Premiereserve

Premiereserve er kontantverdien av totale pensjonsforpliktelser med fradrag for kontantverdien av fremtidige premier regnet etter lineær premie- og reserveberegning. Administrasjonsreserven er bygget opp i tråd med gjeldende forskrifter og utgjør 3 % av premiereserven. Premiereserven er beregnet med en grunnlagsrente på 3 % for opptjening før 01.01.2012, 2,5 % for opptjening fra og med 01.01.2012 og 2% for opptjening fra og med 01.01.2015. Pensjonskassen er fullt oppreservert til dødelighetsgrunnlaget K2013.

Erstatningsavsetning

Erstatningsavsetning er avsetning som skal dekke forpliktelser knyttet til forventede, ikke-meldte, erstatningstilfelle som er inntruffet innen regnskapsårets slutt.

Tilleggsavsetninger

Pensjonskassen har anledning til å foreta tilleggsavsetninger for å sikre soliditeten. Tilleggsavsetninger kan normalt utgjøre inntil 12 % av premiereserven, og kan benyttes til dekning av fremtidig negativt finansresultat i forhold til pensjonskassens grunnlagsrente og visse typer endringer i det aktuarielle grunnlaget.

Kursreguleringsfond

Årets endringer i urealiserte verdier knyttet til investeringer vurdert til virkelig verdi i kollektivporteføljen avsettes til kursreguleringsfond og inngår således ikke i årets resultat. Dersom virkelig verdi av eiendelene i kollektivporteføljen viser et akkumulert netto urealisert tap settes kursreguleringsfondet til 0.

Premiefond

Premiefondet er innbetalt/opptjente midler som kan benyttes til dekning av fremtidig premie og sikring av reguleringstillegg til pensjoner.

Pensjonistenes overskuddsfond

Pensjonistenes overskuddsfond blir tilført pensjonistenes andel av overskuddet, og skal benyttes til å sikre regulering av løpende pensjoner med inntil den prosentvise økningen av folketrygdens grunnbeløp. Pensjonistenes overskuddsfond avsettes på grunnlag av eventuell meravkastning utover Grunnlagsrenten på pensjonistenes premiereserve, og skal følgende år benyttes til å regulere de løpende pensjoner.

Risikoutjevningfond

Dersom risikoresultatet er positivt, kan inntil 50 % av dette avsettes til risikoutjevningfondet. Dette fondet kan i senere år benyttes til dekning av negativt risikoresultat. Bevegelser i risikoutjevningfondet føres som en resultatdisponering. Risikoutjevningfondet klassifiseres som egenkapital og innregnes og måles i samsvar med forsikringslovens kapittel 9 med tilhørende forskrift.



This file is sealed with a digital signature.
The seal is a guarantee for the authenticity
of the document.

Document ID:
90DD3FAAEA2D4C3FBF5DC41BA9F5BAC9



Annet.

Valutaomregning av transaksjoner i utenlandsk valuta

Transaksjoner i utenlandsk valuta omregnes til kursen på transaksjonstidspunktet. Markedsverdi for finansielle eiendeler og pengeposter i utenlandsk valuta omregnes til norske kroner ved å benytte balansedagens kurs.

Premieinntekter

Bruttopremier inntektsføres med de beløp som forfaller i året. Avgitt gjenforsikring fremkommer som egen linje i resultatregnskapet. Periodisering av opptjent premie ivaretas ved avsetning til premiereserve i forsikringsfondet.

Erstatningsytelser og forsikringstilfeller

Erstatningsytelser kostnadsføres med forfalte beløp. Ved dødsfall avsettes fulle premiereserver for nye barne- og ektefellepensjoner. Ved uførehendelser avsettes det etter karenperiodens utløp fulle premiereserver for å dekke uførepensjon og premiefritak for alderspensjon, ektefelle- og barnepensjoner. For uførehendelser som kan ha oppstått og hvor karenperioden ikke er avsluttet, avsettes periodens opptjente risikopremie for uførepensjoner som IBNR (inntrufne, ikke rapporterte uføretilfeller).

Regnskapsmessig behandling av flytting

Fratrådte medlemmer flyttes ikke ut av pensjonskassen, men blir stående med oppsatte rettigheter fram til pensjoneringstidspunkt. Flytting skjer således kun når hele bedrifter flytter sine medlemmer over i annen forsikringsordning med tilsvarende vilkår. Hele den opptjente reserve vil da bli overført.

Skatt

Skattekostnadene i resultatregnskapet består av alminnelig inntektsskatt.

Skattekostnad knyttet til alminnelig inntektsskatt består av betalbar skatt og årets endring i balanseført utsatt skatt/skattefordel.

Etter regelendring i 2018 balanseføres utsatt skattefordel i den utstrekning den kan sannsynliggjøres fremtidig utnyttelse av denne.

Utsatt skattefordel beregnes ut fra skattbare midlertidige forskjeller utenfor fritaksmetoden i selskapsporteføljen og fremførbart underskudd.

Formuesskatt

Formuesskatt i resultatregnskapet fremkommer i Forvaltningskostnader og andre kostnader knyttet til selskapsporteføljen.

Formuesskatt beregnes av skattemessig netto formue fastsatt i henhold til skatteloven kapittel 4. Skattesats for formuesskatt er 0,15 % for formue over TNOK 10.



This file is sealed with a digital signature.
The seal is a guarantee for the authenticity
of the document.

Document ID:
90DD3FAAEA2D4C3FBF5DC41BA9F5BAC9



NOTE 2 - AKSJER OG ANDELER

Andeler i eiendomsfond

Tall i hele tusen

	Antall	Kostpris	Markeds- verdi	Mer/mindre- verdi
DEAS Eiendomsfond Norge AS	309 985	186	233	48
DEAS Eiendomsfond Norge IS	31	18 390	23 091	4 701
Sum andeler i eiendomsfond		18 575	23 324	4 749

Andeler i aksjefond

Tall i hele tusen

	Antall	Kostpris	Markeds- verdi	Mer/mindre- verdi
TT Emerging Markets L/O	28 060	2 308	3 292	985
Egerton Eq. Fund I NOK (Hedge)	98 334	15 357	25 837	10 480
Artisan Global Discovery Fund Ireland NOK	88 908	10 792	13 796	3 004
TRELIGGA/SH CL-C NOK	5 821 290	11 266	13 112	1 846
Sum andeler i internasjonale aksjefond		39 723	56 038	16 314

Sum aksjer og andeler **58 299** **79 362** **21 063**

Andel selskapsportefølje 6 152

Andel investeringsvalgportefølje 73 210

Sum aksjer og andeler **79 362**

Aksjefond er bokført og verdsatt til markedspris.
Porteføljene administreres av Gabler Investments.

Risikoprofil aksjer

Pensjonskassen har gjennom året hatt aksjeeksponering mot det norske og globale markedet, ved utgangen av året var pensjonskassen investert i 4 globale aksjefond, hvorav ett med eksponering mot fremvoksende markeder.

Den samlede aksjeeksponeringen har variert mellom 29,1 % og 32,2 % året gjennom. Summen av enkeltaksjer og aksjefond utgjorde ved utgangen av 2021 31,7 % av totalporteføljen. Aksjeeksponeringen er mot det globale aksjemarkedet ved utgangen av 2021. Pensjonskassens aksjeinvesteringer er bredt diversifisert.

NOTE 3 - RENTEBÆRENDE VERDIPAPIRER

Andeler i obligasjons- og pengemarkedsfond

Tall i hele tusen

	Antall	Kostpris	Markeds- verdi	Mer/mindre- verdi
DNB Likviditet Institusjon	91	909	906	-3
Sum andeler i pengemarkedsfond		909	906	-3
DNB Obligasjon E	1 410	14 732	14 323	-408
Danske Invest Norsk Obligasjon Institusjon	13 164	14 829	14 217	-612
Alfred Berg Nordic Investment Grade Mid Duration	146 439	14 538	14 650	112
PIMCO Glob Bond Fund H2N	109 272	24 303	25 517	1 214
Bluebay IG Glob Agg H2N	20 974	23 567	25 641	2 073
Sum andeler i obligasjonsfond		91 970	94 349	2 379

Sum andeler i obligasjons- og pengemarkedsfond **92 879** **95 255** **2 376**

Andel selskapsportefølje 7 384

Andel investeringsvalgportefølje 87 871

Sum rentebærende verdipapirer **95 255**

Beholdningen er bokført og verdsatt til observert markedsverdi.

Gjennomsnittlig effektiv rente er 1,0 % beregnet ut fra gjennomsnittlig beholdning og bokført renteinntekt på TNOK 1357.

Porteføljene administreres av Gabler Investments.



This file is sealed with a digital signature.
The seal is a guarantee for the authenticity
of the document.

Document ID:
90DD3FAAEA2D4C3FBF5DC41BA9F5BAC9



NOTE 4 - UTLÅN OG FORDRINGER

Tall i hele tusen	2021	2020
Bankinnskudd	2 249	2 475
Sum utlån og fordringer	2 249	2 475
Andel selskapsportefølje	174	
Andel kollektivportefølje	0	
Andel investeringsvalgportefølje	2 074	
Sum utlån og fordringer	2 249	
Bundne midler på skattetrekkkonto	150	

NOTE 5 - HIERARKIET, FINANSIELLE INSTRUMENTER MÅLT TIL VIRKELIG VERDI OVER RESULTAT

Tall i hele tusen

	Nivå 1 Børsnoterte priser	Nivå 2 Observerbar input	Nivå 3 Ikke observerbar input	Balansført verdi per 31.12
Aksjer og andeler	0	56 038	23 324	79 362
Rentebærende verdipapirer	0	95 255	0	95 255
Bank	0	2 249	0	2 249
Totalt	0	153 541	23 324	176 865

NOTE 6 - FINANSIELL RISIKO

Finansiell risiko

Finansiell risiko er knyttet til investeringer i aksjer, rentebærende verdipapirer, eiendom, hedgefond og private equity. Investeringer foretas i verdipapirfond og diskresjonært forvaltede porteføljer. Den finansielle risikoen omfatter markeds-, rente-, kreditt-, valuta- og likviditetsrisiko. Gjeldende finansstrategi setter rammer for den løpende risikotagningen.

Markedsrisiko

Pensjonskassens største risiko ansees å være markedsrisiko, dvs. risikoen for fall i eiendelenes verdier. Markedsrisikoen knyttet til pensjonskassens investeringer estimeres ved bruk av definerte stressparametre for hver aktivklasse, samt forutsetninger om aktivklasse, samt forutsetninger om hvordan utviklingen i de ulike aktivklassene samvarierer.

Renterisiko

Pensjonskassen har ved utgangen av året investeringer i rentebærende papirer på MNOK 95,3. Pensjonskassen hadde en moderat renterisiko ved utgangen av året. Markedsverdivektet durasjon er på 4,4 år. Porteføljeverdien vil falle med ca MNOK 4,2 ved et parallellt skift i rentekurven på +1 %. Verdien vil stige tilsvarende ved et rentefall.

Kreditrisiko

Pensjonskassens kredittrisiko ansees som moderat. Kredittrisikoen styres gjennom rammer for største engasjement og rating. Hovedtyngden av pensjonskassens renteinvesteringer skal være innenfor "investment grade".

Valutarisiko

Pensjonskassens plasseringer i utenlandske rentefond er både valutasikret og åpne. Valutasikring av utenlandske aksjeplasseringer vurderes løpende. Pensjonskassens netto tilgodehavende i norske kroner skal til enhver tid minst motsvare 70% av de forsikringstekniske avsetninger. Pensjonskassen er ved utgangen av året eksponert for valutarisiko gjennom sine utenlandske aksjeinvesteringer, og enkelte andre mindre poster, som til sammen utgjør 9,3 % av forvaltningskapitalen.

Likviditetsrisiko

Likviditetsrisikoen i pensjonskassen vurderes som lav, da en til enhver tid har kortsiktige plasseringer som overstiger kortsiktige forpliktelser. Plasseringene ansees å være tilstrekkelig likvid. Pensjonskassen har i tråd med gjeldene forskrift, utarbeidet en egen likviditetsstrategi.

NOTE 7 - FORDRINGER

Tall i hele tusen	2021	2020
Premiefordringer	5 558	5 095
Fordringer på forvalter	153	196
Sum fordringer	5 711	5 290



This file is sealed with a digital signature.
The seal is a guarantee for the authenticity
of the document.

Document ID:
90DD3FAAEA2D4C3FBF5DC41BA9F5BAC9



NOTE 8 - AVSETNING FOR FORPLIKTELSER

Tall i hele tusen	2021	2020
Forfalte, ikke betalte pensjoner og utføsningsbeløp	1 226	1 226
Skyldig offentlige avgifter	159	177
Gjeld til andre	153	0
Sum avsetning for forpliktelser	1 538	1 403

NOTE 9 - SOLVENSARGIN

Tall i hele tusen	2021	2020
Innskutt kjernekapital	10 000	10 000
Opptjent egenkapital	7 359	4 951
Fradrag urealisert verdi selskapsportefølje	-2 022	-1 543
Netto ansvarlig kapital	15 336	13 407
50 % av risikoutjevningssfond	900	952
50 % av tilleggsavsetning	2 471	783
Sum annen solvensmargin kapital	3 370	1 734
Solvensmargin kapital	18 706	15 142
Minstekrav til solvensmargin	6 342	6 861
Samlet solvensmargin kapital i % av solvensmargin krav	295 %	221 %

NOTE 10 - SOLVENSKAPITAL OG SOLVENSKAPITALKRAV

SOLVENSKAPITAL

Tall i hele tusen	2021	2020
Innskutt egenkapital	10 000	10 000
Opptjent egenkapital	7 359	4 951
Justerings i avsetninger ved overgang til markedsverdi	22 272	16 989
Sum kapital gruppe 1	39 631	31 939

Risikoutjevningssfond	1 800	1 904
Sum kapital gruppe 2	1 800	1 904

Tilleggsavsetninger	4 941	1 565
Kursreguleringsfond	0	117
Premiefond	26 639	26 713
Korreksjon, beste estimat for død og uførhet	1 108	1 174
Samlet ansvarlig kapital	74 119	63 412
Samlet ansvarlig kapital uten overgangsregelen	74 119	63 412

SOLVENSKAPITALKRAV

Markedsrisiko	38 000	34 912
Livsforsikringsrisiko	19 690	16 534
Motpartsrisiko	66	74
Korrelasjonseffekter	-10 770	-9 297
Operasjonell risiko	606	682
Tapsabsorbering i utsatt skatt	-7 139	-6 436
Samlet solvenskapitalkrav	40 453	36 469

Overskudd / underskudd (+ / -) av ansvarlig kapital	33 665	26 943
Solvenskapitaldekning	183 %	174 %



This file is sealed with a digital signature.
The seal is a guarantee for the authenticity
of the document.

Document ID:
90DD3FAAEA2D4C3FBF5DC41BA9F5BAC9



NOTE 11 - KAPITALAVKASTNING

	2021	2020	2019	2018	2017
Kapitalavkastning på investeringsvalgporteføljen					
Verdijustert avkastning	4,7 %	7,7 %	10,7 %	-1,4 %	8,0 %
Bokført avkastning	4,7 %	7,7 %	10,7 %	-1,4 %	8,0 %
Kapitalavkastning på kollektivporteføljen					
Verdijustert avkastning	4,7 %	7,7 %	10,7 %	-1,4 %	IA
Bokført avkastning	4,5 %	7,7 %	10,7 %	0,5 %	IA
Kapitalavkastning på selskapsporteføljen					
Verdijustert avkastning	4,7 %	7,7 %	10,7 %	-1,4 %	8,0 %
Bokført avkastning	4,7 %	7,7 %	10,7 %	-1,4 %	8,0 %

Da pensjonskassen har felles forvaltning vil verdijustert avkastning være like for kunde- og selskapsportefølje.

NOTE 12 - BESKRIVELSE AV PENSJONSORDNINGENE

Pensjonskassen forvalter tjenestepensjonsordningene for ansatte i selskapene: Lofotkraft Produksjon AS, Elmea AS, Lofotkraft Bredbånd og Aqila AS. De offentlige ytelsespensjonsordningene ble lukket for nyansatte fra og med 01.01.11. Nyansatte fra og med denne dato ble medlem i ytelsesbasert tjenestepensjon etter lov om foretakspensjon (LOF). Fra 01.01.2020 ble medlemmer i Elmea AS og Lofotkraft Produksjon AS sine offentlige ordninger født fra og med 1963 meldt ut med oppsatt rett.

Elmea AS med konsernselskapene Lofotkraft Produksjon AS, Lofotkraft Fakturaservice AS og Lofotkraft Bredbånd besluttet å flytte eksisterende LOF-ordninger fra DNB Livsforsikring til pensjonskassen med virkning fra 01.01.2017. Ordningene ble avvirket pr 01.01.2020. Medlemmene fikk fripolise fra samme dato. Fripolisene er flyttet til DNB pr 01.10.2021.

Antall medlemmer i pensjonsordningene fordeler seg på:

Aktive	15
Uførepensjonister	1
Øvrige pensjonsmottagere	72
Oppsatte rettigheter	99
Fripoliser	0
Totalt forsikrede	187

Den offentlige pensjonsordningen er en bruttoordning, tilsvarende de ordningene som gjelder i kommunal sektor. Pensjonene reguleres i henhold til regelverket i offentlig pensjon. Ordningen finansieres ved at medlemmene innbetaler 2% av pensjonsgrunnlaget. Det øvrige premiebehovet dekkes av selskapene.

NOTE 13 - VIRKNINGEN AV ENDRINGER I FORUTSETNINGER I PENSJONSORDNINGEN

Effekten av en umiddelbar 25 % økning i uførehypptigheten vil med dagens bestand innebære en belastning på 0,091 millioner kroner på årets risikoresultat. Effekten av en permanent økning på 15 % i uførehypptigheten vil være en økning i premiereserven på 0,291 millioner kroner. Tilsvarende vil en permanent 10 % reduksjon i dødeligheten med dagens bestand innebære en økning i premiereserven på 3,518 millioner kroner.

NOTE 14 - ENDRINGER I FORSIKRINGSFORPLIKTELSE

Forsikringsforpliktelser - kontraktfastsatte forpliktelser
Tall i hele tusen

	Premiereserve	Tilleggs- avsetninger	Kursreg. fond
1. Inngående balanse	15 783	1 445	117
2. Resultatførte endringer i forsikringsforpliktelser			
2.1 Netto resultatførte avsetninger	-15 783	-1 445	-117
2.2 Overskudd på avkastningsresultatet	0	0	0
2.3 Risikoresultat tilordnet forsikringskontraktene	0	0	0
Sum resultatførte endringer i forsikringsforpliktelser	-15 783	-1 445	-117
3. Ikke resultatførte endringer i forsikringsforpliktelser			
3.1 Overføringer mellom fond	0	0	0
3.2 Overføringer til/fra pensjonsforetaket	0	0	0
Sum ikke resultatførte endringer i forsikringsforpliktelser	0	0	0
4. Utgående balanse	0	0	0
Herav fripoliser	0	0	0



This file is sealed with a digital signature. The seal is a guarantee for the authenticity of the document.

Document ID:
90DD3FAAEA2D4C3FBF5DC41BA9F5BAC9



Forsikringsforpliktelse – særskilt investeringsportefølje

Tall i hele tusen

	Pensjonskapital	Tilleggs-avsetning	Premiefond	Fond for regulering av pensjoner
1. Inngående balanse	128 796	120	26 713	146
2. Resultatførte endringer i forsikringsforpliktelse				
2.1 Netto resultatførte avsetninger	979	4 821	0	1
2.2. Avkastningsresultatet tilordnet kontrakter med garanterte ytelse	0	0	0	0
2.3. Risikoresultat tilordnet forsikringskontraktene	0	0	0	0
Sum resultatførte endringer i forsikringsforpliktelse	979	4 821	0	1
3. Ikke resultatførte endringer i forsikringsforpliktelse				
3.1. Overføringer mellom fond	0	0	0	0
3.2. Overføringer til/fra pensjonsforetaket	0	0	-74	-147
Sum ikke resultatførte endringer i forsikringsforpliktelse	0	0	-74	-147
4. Utgående balanse	129 775	4 941	26 639	0

NOTE 15 - PREMIEFOND

Tall i hele tusen

	2021	2020	2019
Premiefond 01.01.	26 713	18 901	13 291
Innbetalt til premiefond	10 933	5 185	7 905
Overført fra andre ordninger	0	23	42
Belastet premie	-11 471	-9 645	-13 577
Fordring premie	464	4 228	-499
Frigjort premiereserve ny offentlig	0	69	0
Overskuddsdisponering	0	7 952	11 739
Premiefond 31.12.	26 639	26 713	18 901

Fordeling premiefond per medlemselskap:

Elmea AS (tidl. Lofotkraft AS) (Offentlig)	22 914	21 940	15 028
Lofotkraft Produksjon AS (Offentlig)	2 920	3 433	2 710
Aquila AS (Offentlig)	364	840	523
Elmea AS (tidl. Lofotkraft AS) (Privat)	0	23	177
Lofotkraft Bredbånd AS (Privat)	0	301	301
Lofotkraft Fakturaservice AS (Privat)	410	146	144
Lofotkraft Produksjon AS (Privat)	0	0	12
Lofotkraft Muligheter (Privat)	31	31	5
Premiefond 31.12.	26 639	26 713	18 901

Av årets premie, utgjør premiefondet 232 % 277 % 139 %

NOTE 16 - SPESIFIKASJON AV PREMIEINTEKTER

Tall i hele tusen

	2021	2020
Brutto forsikringsteknisk premie	6 356	5 672
Administrasjonspremie	2 823	1 795
Premie for rentegaranti	2 292	2 178
Sum forfalt premie	11 471	9 645

NOTE 17 - GJENFORSIKRING

Pensjonskassen har inngått katastrofereassuransavtale med ARCH Re, med dekning inntil TNOK 15 000. Egenandelen utgjør TNOK 2 000. Maks per liv MNOK 8. Premien i 2021 er beregnet til TNOK 20.

NOTE 18 - OVERFØRINGER TIL ANDRE PENSJONSINNETNINGER

Tall i hele tusen

	2021	2020
Overført premiereserve til andre	18 531	241
Overført tilleggsavsetninger til andre	1 565	0
Overført kursreserve til andre	338	0
Sum overført til andre	20 433	241

Flytting av 34 fripoliser til i DNB i 2021. Flyttede IPA til Storebrand i 2020



This file is sealed with a digital signature. The seal is a guarantee for the authenticity of the document.

Document ID:
90DD3FAAEA2D4C3FBF5DC41BA9F5BAC9



NOTE 19 - SPESIFIKASJON AV UTBETALTE PENSJONER

Tall i hele tusen	2021	2020
Alderspensjoner	4 784	4 442
AFP	215	858
Etterlattepensjoner	910	1 005
Uførepensjoner	116	87
Pensjon utbetalt for/av andre	-4	0
Avgitt samordning pensjoner	122	117
Mottatt samordning pensjoner	-55	-26
Sum pensjoner	6 086	6 483

NOTE 20 - FORVALTNINGS- OG ADMINISTRASJONSKOSTNADER

Tall i hele tusen	2021	2020
Kundeporteføljene		
Honorar og omkostninger verdipapirer	349	320
Honorar administrasjon og daglig ledelse	1 656	1 492
Honorar administrasjon øvrig	8	0
Honorar lovpålagt revisjon inkl.mva	169	255
Honorar revisor andre tjenester utenfor revisjon inkl. mva	56	0
Styrehonorar, inkl AGA	80	80
Kontingent, inkl. finanstilsynsavgift	55	58
Andre administrative kostnader	66	296
Brutto forvaltningshonorar	807	0
Sum administrasjonskostnader kundeporteføljene	3 245	2 501
Selskapsportefølje		
Honorar og omkostninger verdipapirer	33	24
Andre administrative kostnader	8	0
Brutto forvaltningshonorar	76	0
Sum administrasjonskostnader selskapsportefølje	117	24

Det er fra 2021 benyttet bruttoføring av forvaltningskostnader

NOTE 21 - RESULTATANALYSE OG OVERSKUDDSEDELING

Tall i hele tusen	2021	2020
Risikoresultat		
Risikoresultat før reassuranse	190	-881
Reassuranse premie	-20	-28
Reassuranseresultat	-20	-28
Netto risikoresultat etter reassuranse	170	-909
Endring i erstatningsreserve	-362	0
Risikoresultat	-193	-909
Renteresultat		
Netto finansinntekter	8 990	12 860
(Til)/fra Kursreguleringsfond	-220	-53
Sum garanterte renter reserve	-3 570	-3 644
Renteresultat	5 200	9 163
Kostnadsresultat		
Resultat administrasjonsreserve	3 107	2 117
Resultat driftskostnader inkl forvaltningskostnader	-3 249	-2 501
Administrasjonsresultat	-142	-384
Samlet resultat	4 865	7 870
Premie for renterisiko	2 292	2 178
Netto resultat	7 157	10 048
Disponering av tekniske resultater		
til premiefond	0	-7 952
til POF	0	-146
til TA	-4 941	-378
andel av årets overskudd fraflyttet	-170	0
Resultat teknisk regnskap etter disponeringer over resultat	2 046	1 572
Teknisk resultat fra regnskap	2 046	1 572
Ikke-teknisk resultat	732	949
Resultat før skatt	2 778	2 521
Skattekostnad	-474	-395
Resultat før andre resultatkomponenter	2 304	2 125
Totalt resultat	2 304	2 125
Disponert til/fra risikoutjevningsfond	193	385
Avkastning på risikoutjevningsfond	-89	-164
Disponert til/fra egenkapital	-2 408	-2 347



This file is sealed with a digital signature.
The seal is a guarantee for the authenticity
of the document.

Document ID:
90DD3FAAEA2D4C3FBF5DC41BA9F5BAC9



NOTE 22 - SKATT

Grunnlag for skattekostnad, endring i utsatt skatt og betalbar skatt

Tall i hele tusen	2021	2020
Resultat før skattekostnader	2 778	2 521
+/- Permanente forskjeller	-351	-771
+/- Endring i midlertidige forskjeller	-127	-39
= Grunnlag for årets skattekostnad	2 299	1 710
<hr/>		
Forskjeller som inngår i grunnlag utsatt skatt/skattefordel	184	371
= Grunnlag for årets utsatt skatt	184	371
<hr/>		
Beregnet utsatt skatt	41	82
<hr/>		
Grunnlag formuesskatt	4 502	0
<hr/>		
Beregnet formuesskatt	7	0
<hr/>		
Årets avsatte betalbare skatt	506	376
Endring utsatt skatt	-41	-2
Avvik/ending i skatt fra tidligere år	9	21
Årets skattekostnad	474	395

NOTE 23 - TRANSAKSJONER MED NÆRSTÅENDE PARTNER

Pensjonskassen har mottatt innbetaling til premiefond/premie fra sine medlemselskap i 2021 :

Elmea AS (tidl. Lofotkraft AS) (Offentlig)	7 096
Lofotkraft Produksjon AS (Offentlig)	696
Aquila AS (Offentlig)	66
Lofotkraft Holdning (Offentlig)	453
Elmea AS (tidl. Lofotkraft AS) (Privat)	1 968
Lofotkraft Bredbånd AS (Privat)	280
Lofotkraft Fakturaservice AS (Privat)	264
Lofotkraft Produksjon AS (Privat)	110
Sum innbetalt	10 933

NOTE 24 - ANSATTE, YTELSER OG LÅN TIL LEDENDE PERSONER

Pensjonskassen hadde ingen ansatte i 2021.

Honorar til styremedlemmer for 2021 utgjorde TNOK 70.

Arlid Halvorsen, styremedlem	TNOK 50
Egil Arne Østingsen, styremedlem	TNOK 20

Administrasjonshonorar til Gabler Pensjonstjenester AS inkluderer arbeid utført av daglig leder i pensjonskassen. Daglig leder er ansatt i Gabler Pensjonstjenester AS og mottar ikke godtgjørelse direkte fra pensjonskassen.

Ingen medlemmer i styret eller andre har avtale om bonus, lån, overskuddsdeling, opsjoner eller andre fordeler fra pensjonskassen, ut over styrehonorar og ytelser fra tjenestepensjonsordningen som pensjonskassen administrerer.



This file is sealed with a digital signature.
The seal is a guarantee for the authenticity
of the document.

Document ID:
90DD3FAAEA2D4C3FBF5DC41BA9F5BAC9



Til styret i Lofotkraft Pensjonskasse

Uavhengig revisors beretning

Konklusjon

Vi har revidert årsregnskapet til Lofotkraft Pensjonskasse som består av balanse per 31. desember 2021, resultat, egenkapitaloppstilling og kontantstrømoppstilling for regnskapsåret avsluttet per denne datoen og noter til årsregnskapet, herunder et sammendrag av viktige regnskapsprinsipper.

Etter vår mening

- oppfyller årsregnskapet gjeldende lovkrav, og
- gir årsregnskapet et rettviseende bilde av selskapets finansielle stilling per 31. desember 2021, og av dets resultater og kontantstrømmer for regnskapsåret avsluttet per denne datoen i samsvar med regnskapslovens regler og god regnskapsskikk i Norge.

Grunnlag for konklusjonen

Vi har gjennomført revisjonen i samsvar med de internasjonale revisjonsstandardene International Standards on Auditing (ISA-ene). Våre oppgaver og plikter i henhold til disse standardene er beskrevet nedenfor under *Revisors oppgaver og plikter ved revisjonen av årsregnskapet*. Vi er uavhengige av selskapet slik det kreves i lov, forskrift og International Code of Ethics for Professional Accountants (inkludert internasjonale uavhengighetsstandarder) utstedt av the International Ethics Standards Board for Accountants (IESBA-reglene), og vi har overholdt våre øvrige etiske forpliktelser i samsvar med disse kravene. Innhentet revisjonsbevis er etter vår vurdering tilstrekkelig og hensiktsmessig som grunnlag for vår konklusjon.

Øvrig informasjon

Styret og daglig leder (ledelsen) er ansvarlige for informasjonen i årsberetningen. Øvrig informasjon omfatter informasjon i årsrapporten bortsett fra årsregnskapet og den tilhørende revisjonsberetningen. Vår konklusjon om årsregnskapet ovenfor dekker ikke informasjonen i årsberetningen.

I forbindelse med revisjonen av årsregnskapet er det vår oppgave å lese årsberetningen. Formålet er å vurdere hvorvidt det foreligger vesentlig inkonsistens mellom årsberetningen og årsregnskapet og den kunnskap vi har opparbeidet oss under revisjonen av årsregnskapet, eller hvorvidt informasjon i årsberetningen ellers fremstår som vesentlig feil. Vi har plikt til å rapportere dersom årsberetningen fremstår som vesentlig feil. Vi har ingenting å rapportere i så henseende.

Basert på kunnskapen vi har opparbeidet oss i revisjonen, mener vi at årsberetningen

- er konsistent med årsregnskapet og
- inneholder de opplysninger som skal gis i henhold til gjeldende lovkrav.

Ledelsens ansvar for årsregnskapet

Ledelsen er ansvarlig for å utarbeide årsregnskapet og for at det gir et rettviseende bilde i samsvar med regnskapslovens regler og god regnskapsskikk i Norge. Ledelsen er også ansvarlig for slik

PricewaterhouseCoopers AS, Dronning Eufemias gate 71, Postboks 748 Sentrum, NO-0106 Oslo
T: 02316, org. no.: 987 009 713 MVA, www.pwc.no
Statsautoriserte revisorer, medlemmer av Den norske Revisorforening og autorisert regnskapsførerselskap



internkontroll som den finner nødvendig for å kunne utarbeide et årsregnskap som ikke inneholder vesentlig feilinformasjon, verken som følge av misligheter eller utilsiktede feil.

Ved utarbeidelsen av årsregnskapet må ledelsen ta standpunkt til selskapets evne til fortsatt drift og opplyse om forhold av betydning for fortsatt drift. Forutsetningen om fortsatt drift skal legges til grunn for årsregnskapet så lenge det ikke er sannsynlig at virksomheten vil bli avvirket.

Revisors oppgaver og plikter ved revisjonen av årsregnskapet

Vårt mål er å oppnå betryggende sikkerhet for at årsregnskapet som helhet ikke inneholder vesentlig feilinformasjon, verken som følge av misligheter eller utilsiktede feil, og å avgi en revisjonsberetning som inneholder vår konklusjon. Betryggende sikkerhet er en høy grad av sikkerhet, men ingen garanti for at en revisjon utført i samsvar med ISA-ene, alltid vil avdekke vesentlig feilinformasjon som eksisterer. Feilinformasjon kan oppstå som følge av misligheter eller utilsiktede feil. Feilinformasjon blir vurdert som vesentlig dersom den enkeltvis eller samlet med rimelighet kan forventes å påvirke økonomiske beslutninger som brukerne foretar basert på årsregnskapet.

For videre beskrivelse av revisors oppgaver og plikter vises det til:
<https://revisorforeningen.no/revisjonsberetninger>

Oslo, 10. mars 2022
PricewaterhouseCoopers AS

Thomas Steffensen
Statsautorisert revisor
(elektronisk signert)



 Securely signed with Brevio

Revisjonsberetning

Signers:

Name	Method	Date
Steffensen, Thomas	BANKID_MOBILE	2022-03-10 08:30

This document package contains:

- Closing page (this page)
- The original document(s)
- The electronic signatures. These are not visible in the document, but are electronically integrated.



This file is sealed with a digital signature.
The seal is a guarantee for the authenticity
of the document.