



ÅRSREGNSKAPET FOR REGNSKAPSÅRET 2023 - GENERELL INFORMASJON

Enheten

Organisasjonsnummer: 927 456 613
Organisasjonsform: Aksjeselskap
Foretaksnavn: FURSTRAND AS
Forretningsadresse: c/o Lars Helge Furstrand
Hansbakkvegen 26
6240 ØRSKOG

Regnskapsår

Årsregnskapets periode: 01.01.2023 - 31.12.2023

Konsern

Morselskap i konsern: Nei

Regnskapsregler

Regler for små foretak benyttet: Ja
Benyttet ved utarbeidelsen av årsregnskapet til selskapet: Regnskapslovens alminnelige regler

Årsregnskapet fastsatt av kompetent organ

Bekreftet av representant for selskapet: FURSTRAND LARS HELGE DALE

Dato for fastsettelse av årsregnskapet: 29.05.2024

Grunnlag for avgivelse

År 2023: Årsregnskapet er elektronisk innlevert
År 2022: Tall er hentet fra elektronisk innlevert årsregnskap fra 2023

Det er ikke krav til at årsregnskapet m.v. som sendes til Regnskapsregisteret er undertegnet. Kontrollen på at dette er utført ligger hos revisor/enhetens øverste organ. Sikkerheten ivaretas ved at innsender har rolle/rettighet for innsending av årsregnskapet via Altinn, og ved at det bekreftes at årsregnskapet er fastsatt av kompetent organ.

Brønnøysundregistrene, 23.07.2025



Brønnøysundregistrene

Brønnøysundregistrene Årsregnskap regnskapsåret 2023 for 927456613

Postadresse: 8910 Brønnøysund

Telefoner: Opplysningstelefonen 75 00 75 00 Telefaks 75 00 75 05

E-post: firmapost@brreg.no Internett: www.brreg.no

Organisasjonsnummer: 974 760 673



Resultatregnskap

Beløp i: NOK	Note	2023	2022
RESULTATREKNESKAP			
Kostnader			
Lønnskostnad	1		
Annen driftskostnad		6 354	11 134
Sum kostnader		6 354	11 134
Driftsresultat		-6 354	-11 134
Annen finanskostnad		29	
Sum finanskostnader		29	
Netto finans		-29	
Ordinært resultat før skattekostnad		-6 383	-11 134
Skattekostnad på resultat	2		
Ordinært resultat etter skattekostnad		-6 383	-11 134
Årsresultat	3	-6 383	-11 134
Årsresultat etter minoritetsinteresser		-6 383	-11 134
Totalresultat		-6 383	-11 134
Overføringer og disponeringar			
Udekt tap		-6 383	-11 134
Sum overføringer og disponeringar		-6 383	-11 134



Balanse

Beløp i: NOK	Note	2023	2022
BALANSE - EIGEDELAR			
Anleggsmiddel			
Immaterielle egedelar			
Utsett skattefordel	2		
Finansielle anleggsmiddel			
Investeringar i dotterselskap	4		
Investeringar i anna føretak i same konsern	4		
Investeringar i tilknytt selskap	4		
Investeringar i aksjer og andeler	4	450 000	450 000
Obligasjonar	4		
Andre langsiktige fordringar	4		
Sum finansielle anleggsmiddel		450 000	450 000
Sum anleggsmiddel		450 000	450 000
Omløpsmiddel			
Varer			
Investeringar			
Marknadsbaserte aksjar		9 552	10 000
Sum investeringar		9 552	10 000
Bankinnskott, kontantar og liknande			
Bankinnskudd, kontanter o.l.		510	32
Sum bankinnskott, kontantar og liknande		510	32
Sum omløpsmiddel		10 063	10 032
SUM EIGEDELAR		460 063	460 032

BALANSE - EIGENKAPITAL OG GJELD

Eigenkapital

Innskoten eigenkapital



Balanse

Beløp i: NOK	Note	2023	2022
Aksjekapital	5	30 000	30 000
Behaldning av egne aksjar	5		
Sum innskoten egenkapital		30 000	30 000
Opptent egenkapital			
Annen egenkapital	6		
Udekt tap		29 351	22 968
Sum opptent egenkapital		-29 351	-22 968
Sum egenkapital	3	649	7 032
Gjeld			
Langsiktig gjeld			
Utsett skatt	2		
Anna langsiktig gjeld			
Sum langsiktig gjeld		0	0
Kortsiktig gjeld			
Leverandørgjeld		6 314	400
Betalbar skatt	2		
Annen kortsiktig gjeld		453 100	452 600
Sum kortsiktig gjeld		459 414	453 000
Sum gjeld		459 414	453 000
SUM EIGENKAPITAL OG GJELD		460 063	460 032



Brønnøysundregistrene

ÅRSREGNSKAP FOR REGNSKAPSÅRET 2023 - GENERELL INFORMASJON

Journalnummer: 2024 650073

Enheten

Organisasjonsnummer: 927 456 613
Organisasjonsform: Aksjeselskap
Foretaksnavn: FURSTRAND AS
Forretningsadresse: c/o Lars Helge Furstrand
Hansbakkvegen 26
6240 ØRSKOG

Regnskapsår

Årsregnskapets periode: 01.01.2023 - 31.12.2023

Konsern

Morselskap i konsern: Nei

Regnskapsregler

Regler for små foretak benyttet: Ja
Benyttet ved utarbeidelsen av
årsregnskapet til selskapet: Regnskapslovens alminnelige regler

Årsregnskapet fastsatt av kompetent organ

Bekreftet av representant for selskapet: FURSTRAND LARS HELGE DALE
Dato for fastsettelse av årsregnskapet: 29.05.2024

Revisjon

Selskapet har besluttet at årsregnskapet
ikke skal revideres: Ja
Årsregnskapet er utarbeidet av ekstern
autorisert regnskapsfører: Ja
Ekstern autorisert regnskapsfører har i
løpet av regnskapsåret bistått ved den
løpende regnskapsføringen eller utført
andre tjenester for selskapet enn å
utarbeide årsregnskapet: Ja

Grunnlag for avgivelse

År 2023: Årsregnskap er elektronisk innlevert.
År 2022: Tall er hentet fra elektronisk innlevert årsregnskap fra 2023.

Det er ikke krav til at årsregnskapet m.v. som sendes til Regnskapsregisteret er undertegnet. Kontrollen på at dette er utført ligger hos revisor/enhetens øverste organ. Sikkerheten ivaretas ved at innsender har rolle/rettighet for innsending av årsregnskapet via Altinn, og ved at det bekreftes at årsregnskapet er fastsatt av kompetent organ.

Brønnøysundregistrene, 18.07.2024

Brønnøysundregistrene
Postadresse: Postboks 900, 8910 Brønnøysund
Telefon: 75 00 75 00
E-post: firmapost@brreg.no Internett: www.brreg.no
Organisasjonsnummer: 974 760 673



Organisasjonsnr: 927 456 613
FURSTRAND AS

RESULTATREGNSKAP

Beløp i: NOK	Note	2023	2022
RESULTATREKNESKAP			
Kostnader			
Lønnskostnad	1		
Annen driftskostnad		6 354	11 134
Sum kostnader		6 354	11 134
Driftsresultat		-6 354	-11 134
Annen finanskostnad		29	
Sum finanskostnader		29	
Netto finans		-29	
Ordinært resultat før skattekostnad		-6 383	-11 134
Skattekostnad på resultat	2		
Ordinært resultat etter skattekostnad		-6 383	-11 134
Årsresultat	3	-6 383	-11 134
Årsresultat etter minoritetsinteresser		-6 383	-11 134
Totalresultat		-6 383	-11 134
Overføringer og disponeringar			
Udekt tap		-6 383	-11 134
Sum overføringer og disponeringar		-6 383	-11 134



Organisasjonsnr: 927 456 613
FURSTRAND AS

BALANSE

Beløp i: NOK	Note	2023	2022
BALANSE - EIGEDELAR			
Anleggsmiddel			
Immaterielle egedelar			
Utsett skattefordel	2		
Finansielle anleggsmiddel			
Investeringar i			
dotterselskap	4		
Investeringar i anna			
føretak i same konsern	4		
Investeringar i tilknytt			
selskap	4		
Investeringer i aksjer og			
andeler	4	450 000	450 000
Obligasjonar			
Andre langsiktige	4		
fordringer	4		
Sum finansielle			
anleggsmiddel		450 000	450 000
Sum anleggsmiddel		450 000	450 000
Omløpsmiddel			
Varer			
Investeringar			
Marknadsbaserte aksjar		9 552	10 000
Sum investeringar		9 552	10 000
Bankinnskott, kontantar og			
liknande			
Bankinnskudd, kontanter o.			
l.		510	32
Sum bankinnskott,			
kontantar og liknande		510	32
Sum omløpsmiddel		10 063	10 032
SUM EIGEDELAR		460 063	460 032
BALANSE - EIGENKAPITAL OG			
GJELD			
Eigenkapital			
Innskoten eigenkapital			
Aksjekapital	5	30 000	30 000
Behaldning av egne aksjar	5		
Sum innskoten eigenkapital		30 000	30 000



Opptent egenkapital			
Annen egenkapital	6		
Udekt tap		29 351	22 968
Sum opptent egenkapital		-29 351	-22 968
Sum egenkapital	3	649	7 032
Gjeld			
Langsiktig gjeld			
Utsett skatt	2		
Anna langsiktig gjeld			
Sum langsiktig gjeld		0	0
Kortsiktig gjeld			
Leverandørgjeld		6 314	400
Betalbar skatt	2		
Annen kortsiktig gjeld		453 100	452 600
Sum kortsiktig gjeld		459 414	453 000
Sum gjeld		459 414	453 000
SUM EIGENKAPITAL OG GJELD		460 063	460 032



Organisasjonsnr: 927 456 613
FURSTRAND AS

NOTEOPPLYSNINGER - SELSKAP - alle poster oppgitt i hele tall

Note
1

Tal på årsverk i rekneskapsåret
0.00

Sum Beløp

Balanseført verdi 31.12. Varige driftsmiddel Immaterielle eigned.

Konsernrekneskap

Morselskapet sitt navn

Forretningskontor for morselskapet

Grunn til at dotterselskap ikke er tatt med i konsolideringa

Samla beløp - tilknytt selskap Årets Fjorårets

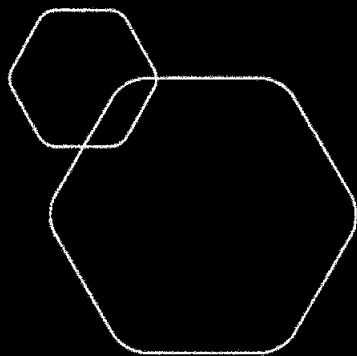
Samla beløp - føretak i samme konsern Årets Fjorårets

Samla beløp - føretak i samme konsern Årets Fjorårets

Samla beløp - felles kontrollert verksemd Årets Fjorårets

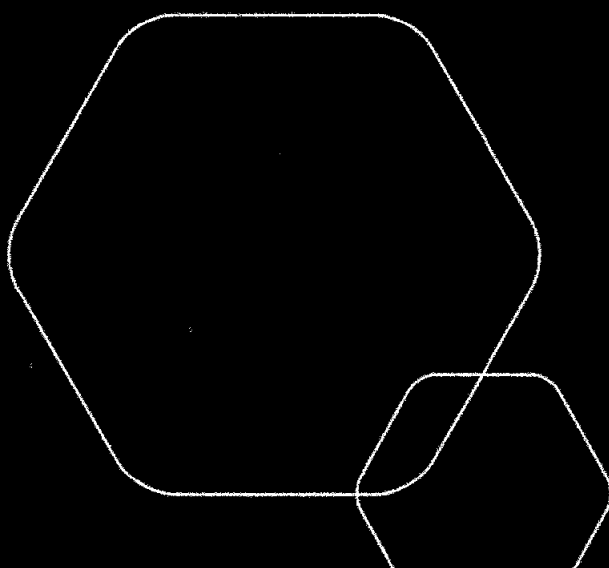
Pantstillingar Beløp

Behaldning av egne aksjar Tal på aksjar Pålydande Andel av aksjek.



Årsregnskap 2023
Furstrand AS

Resultatregnskap
Balanse
Noter til regnskapet



Org.nr.: 927 456 613



RESULTATREGNSKAP

FURSTRAND AS

DRIFTSINNEKTER OG DRIFTSKOSTNADER	Note	2023	2022
Annen driftskostnad		6 354	11 134
Sum driftskostnader		6 354	11 134
Driftsresultat		-6 354	-11 134
FINANSINNEKTER OG FINANSKOSTNADER			
Annen finanskostnad		29	0
Resultat av finansposter		-29	0
Resultat før skattekostnad		-6 383	-11 134
Årsresultat	3	-6 383	-11 134
OVERFØRINGER			
Overført til udekket tap		6 383	11 134
Sum overføringer		-6 383	-11 134



BALANSE

FURSTRAND AS

EIENDELER	Note	2023	2022
ANLEGGSMIDLER			
IMMATERIELLE EIENDELER			
VARIGE DRIFTSMIDLER			
FINANSIELLE ANLEGGSMIDLER			
Investeringer i aksjer og andeler	4	450 000	450 000
Sum finansielle anleggsmidler		450 000	450 000
Sum anleggsmidler		450 000	450 000
OMLØPSMIDLER			
FORDRINGER			
INVESTERINGER			
Markedsbaserte aksjer		9 552	10 000
Sum investeringer		9 552	10 000
Bankinnskudd, kontanter o.l.		510	32
Sum omløpsmidler		10 063	10 032
Sum eiendeler		460 063	460 032

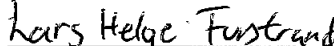


BALANSE

FURSTRAND AS

EGENKAPITAL OG GJELD	Note	2023	2022
EGENKAPITAL			
INNSKUTT EGENKAPITAL			
Aksjekapital	5	30 000	30 000
Sum innskutt egenkapital		30 000	30 000
OPPTJENT EGENKAPITAL			
Udekket tap		-29 351	-22 968
Sum opptjent egenkapital		-29 351	-22 968
Sum egenkapital	3	649	7 032
GJELD			
AVSETNING FOR FORPLIKTELSE			
ANNEN LANGSIKTIG GJELD			
KORTSIKTIG GJELD			
Leverandørgjeld		6 314	400
Annen kortsiktig gjeld		453 100	452 600
Sum kortsiktig gjeld		459 414	453 000
Sum gjeld		459 414	453 000
Sum egenkapital og gjeld		460 063	460 032

29.05.2024
Styret i Furstrand AS


FURSTRAND LARS HELGE DALE
styreleder


Nina Furstrand
styremedlem



Regnskapsprinsipper

Årsregnskapet er satt opp i samsvar med regnskapsloven og NRS 8 - God regnskapsskikk for små foretak.

SKATT

Skattekostnaden i resultatregnskapet omfatter både periodens betalbare skatt og endring i utsatt skatt. Utsatt skatt er beregnet med 22 % på grunnlag av de midlertidige forskjeller som eksisterer mellom regnskapsmessige og skattemessige verdier, samt ligningsmessig underskudd til fremføring ved utgangen av regnskapsåret. Skatteøkende og skattereduserende midlertidige forskjeller som reverserer eller kan reverseres i samme periode er utlignet og nettoført.

KLASSIFISERING OG VURDERING AV OMLØPSMIDLER

Omløpsmidler og kortsiktig gjeld omfatter normalt poster som forfaller til betaling innen ett år etter balansedagen, samt poster som knytter seg til varekretsløpet. Omløpsmidler vurderes til laveste verdi av anskaffelseskost og virkelig verdi.

Note 1 Lønnskostnader

Furstrand AS har ikke hatt lønns- eller personalkostnader i 2023 og det foreligger heller ingen slike forpliktelser.

Note 2 Skatt

Årets skattekostnad	2023	2022
Resultatført skatt på ordinært resultat:		
Betalbar skatt	0	0
Endring i utsatt skattefordel	0	0
Skattekostnad ordinært resultat	0	0
Skattepliktig inntekt:		
Resultat før skatt	-6 383	-11 134
Permanente forskjeller	0	0
Skattepliktig inntekt	-6 383	-11 134
Betalbar skatt i balansen:		
Betalbar skatt på årets resultat	0	0
Sum betalbar skatt i balansen	0	0

Skatteeffekten av midlertidige forskjeller og underskudd til fremføring som har gitt opphav til utsatt skatt og utsatte skattefordeler, spesifisert på typer av midlertidige forskjeller

	2023	2022	Endring
Akkumulert fremførbart underskudd	-29 351	-22 968	6 383
Inngår ikke i beregningen av utsatt skatt	29 351	22 968	-6 383
Utsatt skattefordel (22 %)	0	0	0

I henhold til God regnskapsskikk for små foretak balanseføres ikke utsatt skattefordel.



Note 3 Egenkapital

	Aksjekapital	Overkurs	Annen Innskutt egenkapital	Udekket underskudd	Sum egenkapital
Pr. 31.12.2022	30 000	0	0	-22 968	7 032
Årets resultat				-6 383	-6 383
Pr 31.12.2023	30 000	0	0	-29 351	649

Note 4 Langsiktige verdipapirer

	Eierandel	Anskaffelseskost	Balanseført verdi	Markedsverdi
ANLEGGSMIDLER				
Bn Group AS	16,7 %	450 000	450 000	450 000
Sum		450 000	450 000	450 000
Sum verdipapirer		450 000	450 000	450 000

Note 5 Aksjonærer

AKSJEKAPITALEN I FURSTRAND AS PR. 31.12 BESTÅR AV:

	Antall	Pålydende	Bokført
Ordinære aksjer	30	1 000,0	30 000
Sum	30		30 000

EIERSTRUKTUR

De største aksjonærene i % pr. 31.12 var:

	Ordinære	Eierandel	Stemmeandel
FURSTRAND LARS HELGE DALE	30	100,0	100,0

AKSJER EIET AV MEDLEMMER I STYRET OG DAGLIG LEDER:

Navn	Verv	Ordinære
FURSTRAND LARS HELGE DALE	styreleder	30
Totalt antall aksjer		30

Note 6 Fortsatt drift

Resultatet for 2023 viser et underskudd på kr. -6 383 etter skatt, mot kr. -11 134 i 2022. Soliditeten og likviditeten er fortsatt god og det er ikke noe som indikerer at driften ikke kan fortsette. Furstrand ASs investering i BN Grup AS antas å ville gi positiv avkastning på sikt.

Styret vurderer at forutsetningene for fortsatt drift er til stede og legger det til grunn for sin virksomhet.



RESULTATREGNSKAP - SPESIFIKASJON

FURSTRAND AS

	2023	2022
Annen driftskostnad		
6300 Leie av lokaler	0	4 000
6500 Verktøy, inventar mv som ikke aktiveres	0	1 399
6705 Regnskapshonorarer	5 914	5 219
7770 Bankomkostninger	440	516
	6 354	11 134
Annen finanskostnad		
8170 Andre finanskostnader	29	0
	29	0
Overført til udekket tap		
8990 Overført til udekket tap	-6 383	-11 134
	-6 383	-11 134



Årsregnskap 2023

Furstrand AS

Resultatregnskap
Balanse
Noter til regnskapet



Org.nr.: 927 456 613



RESULTATREGNSKAP

FURSTRAND AS

DRIFTSINNEKTER OG DRIFTSKOSTNADER	Note	2023	2022
Annen driftskostnad		6 354	11 134
Sum driftskostnader		6 354	11 134
Driftsresultat		-6 354	-11 134
FINANSINNEKTER OG FINANSKOSTNADER			
Annen finanskostnad		29	0
Resultat av finansposter		-29	0
Resultat før skattekostnad		-6 383	-11 134
Årsresultat	3	-6 383	-11 134
OVERFØRINGER			
Overført til udekket tap		6 383	11 134
Sum overføringer		-6 383	-11 134



BALANSE

FURSTRAND AS

EIENDELER	Note	2023	2022
ANLEGGSMIDLER			
IMMATERIELLE EIENDELER			
VARIGE DRIFTSMIDLER			
FINANSIELLE ANLEGGSMIDLER			
Investeringer i aksjer og andeler	4	450 000	450 000
Sum finansielle anleggsmidler		450 000	450 000
Sum anleggsmidler		450 000	450 000
OMLØPSMIDLER			
FORDRINGER			
INVESTERINGER			
Markedsbaserte aksjer		9 552	10 000
Sum investeringer		9 552	10 000
Bankinnskudd, kontanter o.l.		510	32
Sum omløpsmidler		10 063	10 032
Sum eiendeler		460 063	460 032



BALANSE

FURSTRAND AS

EGENKAPITAL OG GJELD	Note	2023	2022
EGENKAPITAL			
INNSKUTT EGENKAPITAL			
Aksjekapital	5	30 000	30 000
Sum innskutt egenkapital		30 000	30 000
OPPTJENT EGENKAPITAL			
Udekket tap		-29 351	-22 968
Sum opptjent egenkapital		-29 351	-22 968
Sum egenkapital	3	649	7 032
GJELD			
AVSETNING FOR FORPLIKTELSER			
ANNEN LANGSIKTIG GJELD			
KORTSIKTIG GJELD			
Leverandørgjeld		6 314	400
Annen kortsiktig gjeld		453 100	452 600
Sum kortsiktig gjeld		459 414	453 000
Sum gjeld		459 414	453 000
Sum egenkapital og gjeld		460 063	460 032

29.05.2024
Styret i Furstrand AS

FURSTRAND LARS HELGE DALE
styreleder

Nina Furstrand
styremedlem



Regnskapsprinsipper

Årsregnskapet er satt opp i samsvar med regnskapsloven og NRS 8 - God regnskapsskikk for små foretak.

SKATT

Skattekostnaden i resultatregnskapet omfatter både periodens betalbare skatt og endring i utsatt skatt. Utsatt skatt er beregnet med 22 % på grunnlag av de midlertidige forskjeller som eksisterer mellom regnskapsmessige og skattemessige verdier, samt ligningsmessig underskudd til fremføring ved utgangen av regnskapsåret. Skatteøkende og skattereduserende midlertidige forskjeller som reverserer eller kan reverseres i samme periode er utlignet og nettoført.

KLASSIFISERING OG VURDERING AV OMLØPSMIDLER

Omløpsmidler og kortsiktig gjeld omfatter normalt poster som forfaller til betaling innen ett år etter balansedagen, samt poster som knytter seg til varekretsløpet. Omløpsmidler vurderes til laveste verdi av anskaffelseskost og virkelig verdi.

Note 1 Lønnskostnader

Furstrand AS har ikke hatt lønns- eller personalkostnader i 2023 og det foreligger heller ingen slike forpliktelser.

Note 2 Skatt

Årets skattekostnad	2023	2022
Resultatført skatt på ordinært resultat:		
Betalbar skatt	0	0
Endring i utsatt skattefordel	0	0
Skattekostnad ordinært resultat	0	0
Skattepliktig inntekt:		
Resultat før skatt	-6 383	-11 134
Permanente forskjeller	0	0
Skattepliktig inntekt	-6 383	-11 134
Betalbar skatt i balansen:		
Betalbar skatt på årets resultat	0	0
Sum betalbar skatt i balansen	0	0

Skatteeffekten av midlertidige forskjeller og underskudd til fremføring som har gitt opphav til utsatt skatt og utsatte skattefordeler, spesifisert på typer av midlertidige forskjeller

	2023	2022	Endring
Akkumulert fremførbart underskudd	-29 351	-22 968	6 383
Inngår ikke i beregningen av utsatt skatt	29 351	22 968	-6 383
Utsatt skattefordel (22 %)	0	0	0

I henhold til God regnskapsskikk for små foretak balanseføres ikke utsatt skattefordel.



Note 3 Egenkapital

	Aksjekapital	Overkurs	Annen Innskutt egenkapital	Udekket underskudd	Sum egenkapital
Pr. 31.12.2022	30 000	0	0	-22 968	7 032
Årets resultat				-6 383	-6 383
Pr 31.12.2023	30 000	0	0	-29 351	649

Note 4 Langsiktige verdipapirer

	Eierandel	Anskaffelses kost	Balanseført verdi	Markeds verdi
ANLEGGSMIDLER				
Bn Group AS	16,7 %	450 000	450 000	450 000
Sum		450 000	450 000	450 000
Sum verdipapirer		450 000	450 000	450 000

Note 5 Aksjonærer

AKSJEKAPITALEN I FURSTRAND AS PR. 31.12 BESTÅR AV:

	Antall	Pålydende	Bokført
Ordinære aksjer	30	1 000,0	30 000
Sum	30		30 000

EIERSTRUKTUR

De største aksjonærene i % pr. 31.12 var:

	Ordinære	Eierandel	Stemmeandel
FURSTRAND LARS HELGE DALE	30	100,0	100,0

AKSJER EIET AV MEDLEMMER I STYRET OG DAGLIG LEDER:

Navn	Verv	Ordinære
FURSTRAND LARS HELGE DALE	styreleder	30
Totalt antall aksjer		30

Note 6 Fortsatt drift

Resultatet for 2023 viser et underskudd på kr. -6 383 etter skatt, mot kr. -11 134 i 2022. Soliditeten og likviditeten er fortsatt god og det er ikke noe som indikerer at driften ikke kan fortsette. Furstrand ASs investering i BN Grup AS antas å ville gi positiv avkastning på sikt. Styret vurderer at forutsetningene for fortsatt drift er til stede og legger det til grunn for sin virksomhet.