



ÅRSREGNSKAPET FOR REGNSKAPSÅRET 2022 - GENERELL INFORMASJON

Enheten

Organisasjonsnummer: 888 998 772
Organisasjonsform: Aksjeselskap
Foretaksnavn: SVEIN SIVERTSEN INVESTERING AS
Forretningsadresse: Laberget 96
4020 STAVANGER

Regnskapsår

Årsregnskapets periode: 01.01.2022 - 31.12.2022

Konsern

Morselskap i konsern: Nei

Regnskapsregler

Regler for små foretak benyttet: Ja
Benyttet ved utarbeidelsen av årsregnskapet til selskapet: Regnskapslovens alminnelige regler

Årsregnskapet fastsatt av kompetent organ

Bekreftet av representant for selskapet: Svein Sivertsen
Dato for fastsettelse av årsregnskapet: 12.05.2023

Grunnlag for avgivelse

År 2022: Årsregnskapet er elektronisk innlevert
År 2021: Tall er hentet fra elektronisk innlevert årsregnskap fra 2022

Det er ikke krav til at årsregnskapet m.v. som sendes til Regnskapsregisteret er undertegnet. Kontrollen på at dette er utført ligger hos revisor/enhetens øverste organ. Sikkerheten ivaretas ved at innsender har rolle/rettighet for innsending av årsregnskapet via Altinn, og ved at det bekreftes at årsregnskapet er fastsatt av kompetent organ.

Brønnøysundregistrene, 30.06.2024



Resultatregnskap

Beløp i: NOK	Note	2022	2021
RESULTATREGNSKAP			
Kostnader			
Annen driftskostnad		17 635	34 394
Sum kostnader		17 635	34 394
Driftsresultat		-17 635	-34 394
Finansinntekter og finanskostnader			
Annen renteinntekt		8 883	4 283
Annen finansinntekt		735 307	5 500
Sum finansinntekter		744 190	9 783
Annen rentekostnad			6
Sum finanskostnader			6
Netto finans		744 190	9 777
Ordinært resultat før skattekostnad		726 555	-24 617
Ordinært resultat etter skattekostnad		726 555	-24 617
Årsresultat		726 555	-24 617
Overføringer og disponeringer			
Ordinært utbytte		300 000	
Tilleggsutbytte		50 000	
Annen egenkapital		376 555	-24 617
Sum overføringer og disponeringer		726 555	-24 617



Balanse

Beløp i: NOK	Note	2022	2021
BALANSE - EIENDELER			
Anleggsmidler			
Immaterielle eiendeler			
Finansielle anleggsmidler			
Investeringer i tilknyttet selskap	1	613 650	613 650
Investeringer i aksjer og andeler			140 250
Sum finansielle anleggsmidler		613 650	753 900
Sum anleggsmidler		613 650	753 900
Omløpsmidler			
Varer			
Fordringer			
Andre fordringer	2	601 420	445 596
Sum fordringer		601 420	445 596
Bankinnskudd, kontanter og lignende			
Bankinnskudd, kontanter og lignende		1 279 336	1 063 531
Sum bankinnskudd, kontanter og lignende		1 279 336	1 063 531
Sum omløpsmidler		1 880 756	1 509 127
SUM EIENDELER		2 494 406	2 263 027
BALANSE - EGENKAPITAL OG GJELD			
Egenkapital			
Innskutt egenkapital			
Aksjekapital (100 aksjer à kr 1 000,00)		100 000	100 000
Overkurs		202 650	202 650
Sum innskutt egenkapital		302 650	302 650
Opptjent egenkapital			



Balanse

Beløp i: NOK	Note	2022	2021
Annen egenkapital		1 872 889	1 496 334
Sum opptjent egenkapital		1 872 889	1 496 334
Sum egenkapital	3	2 175 539	1 798 984
Sum langsiktig gjeld		0	0
Kortsiktig gjeld			
Utbytte		318 867	
Annen kortsiktig gjeld		0	464 043
Sum kortsiktig gjeld		318 867	464 043
Sum gjeld		318 867	464 043
SUM EGENKAPITAL OG GJELD		2 494 406	2 263 027



Brønnøysundregistrene

ÅRSREGNSKAP FOR REGNSKAPSÅRET 2022 - GENERELL INFORMASJON

Journalnummer: 2023 415829

Enheten

Organisasjonsnummer: 888 998 772
Organisasjonsform: Aksjeselskap
Foretaksnavn: SVEIN SIVERTSEN INVESTERING AS
Forretningsadresse: Laberget 96
4020 STAVANGER

Regnskapsår

Årsregnskapets periode: 01.01.2022 - 31.12.2022

Konsern

Morselskap i konsern: Nei

Regnskapsregler

Regler for små foretak benyttet: Ja
Benyttet ved utarbeidelsen av
årsregnskapet til selskapet: Regnskapslovens alminnelige regler

Årsregnskapet fastsatt av kompetent organ

Bekreftet av representant for selskapet: Svein Sivertsen
Dato for fastsettelse av årsregnskapet: 12.05.2023

Revisjon

Selskapet har besluttet at årsregnskapet
ikke skal revideres: Ja
Årsregnskapet er utarbeidet av ekstern
autorisert regnskapsfører: Ja
Ekstern autorisert regnskapsfører har i
løpet av regnskapsåret bistått ved den
løpende regnskapsføringen eller utført
andre tjenester for selskapet enn å
utarbeide årsregnskapet: Ja

Grunnlag for avgivelse

År 2022: Årsregnskap er elektronisk innlevert.
År 2021: Tall er hentet fra elektronisk innlevert årsregnskap fra 2022.

Det er ikke krav til at årsregnskapet m.v. som sendes til Regnskapsregisteret er undertegnet. Kontrollen på at dette er utført ligger hos revisor/enhetens øverste organ. Sikkerheten ivaretas ved at innsender har rolle/rettighet for innsending av årsregnskapet via Altinn, og ved at det bekreftes at årsregnskapet er fastsatt av kompetent organ.

Brønnøysundregistrene, 22.05.2023

Brønnøysundregistrene
Postadresse: Postboks 900, 8910 Brønnøysund
Telefon: 75 00 75 00
E-post: firmapost@brreg.no Internett: www.brreg.no
Organisasjonsnummer: 974 760 673



Organisasjonsnr: 888 998 772
SVEIN SIVERTSEN INVESTERING AS

RESULTATREGNSKAP

Beløp i: NOK	Note	2022	2021
RESULTATREGNSKAP			
Kostnader			
Annen driftskostnad		17 635	34 394
Sum kostnader		17 635	34 394
Driftsresultat		-17 635	-34 394
Finansinntekter og finanskostnader			
Annen renteinntekt		8 883	4 283
Annen finansinntekt		735 307	5 500
Sum finansinntekter		744 190	9 783
Annen rentekostnad			6
Sum finanskostnader			6
Netto finans		744 190	9 777
Ordinært resultat før skattekostnad		726 555	-24 617
Ordinært resultat etter skattekostnad		726 555	-24 617
Årsresultat		726 555	-24 617
Overføringer og disponeringer			
Ordinært utbytte		300 000	
Tilleggsutbytte		50 000	
Annen egenkapital		376 555	-24 617
Sum overføringer og disponeringer		726 555	-24 617



Organisasjonsnr: 888 998 772
SVEIN SIVERTSEN INVESTERING AS

BALANSE

Beløp i: NOK	Note	2022	2021
BALANSE - EIENDELER			
Anleggsmidler			
Immaterielle eiendeler			
Finansielle anleggsmidler			
Investeringer i tilknyttet selskap	1	613 650	613 650
Investeringer i aksjer og andeler			140 250
Sum finansielle anleggsmidler		613 650	753 900
Sum anleggsmidler		613 650	753 900
Omløpsmidler			
Varer			
Fordringer			
Andre fordringer	2	601 420	445 596
Sum fordringer		601 420	445 596
Bankinnskudd, kontanter og lignende			
Bankinnskudd, kontanter og lignende		1 279 336	1 063 531
Sum bankinnskudd, kontanter og lignende		1 279 336	1 063 531
Sum omløpsmidler		1 880 756	1 509 127
SUM EIENDELER		2 494 406	2 263 027
BALANSE - EGENKAPITAL OG GJELD			
Egenkapital			
Innskutt egenkapital			
Aksjekapital (100 aksjer à kr 1 000,00)		100 000	100 000
Overkurs		202 650	202 650
Sum innskutt egenkapital		302 650	302 650
Opptjent egenkapital			
Annen egenkapital		1 872 889	1 496 334
Sum opptjent egenkapital		1 872 889	1 496 334
Sum egenkapital	3	2 175 539	1 798 984



Sum langsiktig gjeld	0	0
Kortsiktig gjeld		
Utbytte	318 867	
Annen kortsiktig gjeld	0	464 043
Sum kortsiktig gjeld	318 867	464 043
Sum gjeld	318 867	464 043
SUM EGENKAPITAL OG GJELD	2 494 406	2 263 027



Organisasjonsnr: 888 998 772
SVEIN SIVERTSEN INVESTERING AS

NOTEOPPLYSNINGER - SELSKAP - alle poster oppgitt i hele tall

Note

Regnskapsprinsipper

Årsregnskapet er satt opp i samsvar med regnskapsloven og god regnskapsskikk for små foretak. Klassifisering og vurdering av balanseposter Omløpsmidler og kortsiktig gjeld omfatter poster som knytter seg til varekretsløpet. For andre poster enn kundefordringer omfattes poster som forfaller til betaling innen ett år etter transaksjonsdagen. Anleggsmidler er eiendeler bestemt til varig eie og bruk. Langsiktig gjeld er gjeld som forfaller senere enn ett år etter transaksjonsdagen. Omløpsmidler vurderes til laveste av anskaffelseskost og virkelig verdi. Kortsiktig gjeld balanseføres til nominelt beløp på etableringstidspunktet. Anleggsmidler vurderes til anskaffelseskost. Varige anleggsmidler avskrives etter en fornuftig avskrivningsplan. Anleggsmidlene nedskrives til virkelig verdi ved verdifall som ikke forventes å være forbigående. Langsiktig gjeld med unntak av andre avsetninger balanseføres til nominelt beløp på etableringstidspunktet. Fordringer Kundefordringer og andre fordringer er oppført i balansen til pålydende etter fradrag for avsetning til forventet tap. Avsetning til tap gjøres på grunnlag av individuelle vurderinger av de enkelte fordringene. I tillegg gjøres det for øvrige kundefordringer en uspesifisert avsetning for å dekke antatt tap. Utbytte er inntektsført samme år som det er avsatt i datterselskap/tilknyttet selskap, dersom det er sannsynlig at beløpet vil mottas. Ved utbytte som overstiger andel av tilbakeholdt resultat etter kjøpet representerer den overskytende del tilbakebetaling av investert kapital, og er fratrukket investeringens verdi i balansen. Skatt Skattekostnaden i resultatregnskapet omfatter både periodens betalbare skatt og endring i utsatt skatt. Utsatt skatt er beregnet med 22% på grunnlag av de midlertidige forskjeller som eksisterer mellom regnskapsmessige og skattemessige verdier, samt skattemessig underskudd til fremføring ved utgangen av regnskapsåret. Skatteøkende og skattereduserende midlertidige forskjeller som reverserer eller kan reversere i samme periode er utlignet og skattevirkningen er beregnet på nettogrunnlaget.

Note

Antall årsverk i regnskapsåret
0.00

Sum	Beløp
Balanseført verdi 31.12.	Varige driftsmidler Immaterielle eiend.

Note

2

Konsern, tilknyttet selskap m.v.



Investering som regnskapsføres etter egenkapitalmetoden

Konsernregnskap

Morselskapet sitt navn

Forretningskontor for morselskapet

Begrunnelse for at datterselskap er utelatt fra konsolideringen

Konsern, tilknyttet selskap m.v. - fordringer og gjeld

Fordringer

<u>Samlet beløp - foretak i samme konsern</u>	<u>Årets</u>	<u>Fjorårets</u>
	-8580.00	335596.00

<u>Samlet beløp - tilknyttet selskap</u>	<u>Årets</u>	<u>Fjorårets</u>
	110000.00	110000.00

<u>Samlet beløp - foretak i samme konsern</u>	<u>Årets</u>	<u>Fjorårets</u>
---	--------------	------------------

Kortsiktig gjeld

<u>Samlet beløp - foretak i samme konsern</u>	<u>Årets</u>	<u>Fjorårets</u>
---	--------------	------------------

<u>Samlet beløp - felles kontrollert virksomhet</u>	<u>Årets</u>	<u>Fjorårets</u>
---	--------------	------------------

<u>Pantstillelse</u>	<u>Beløp</u>
----------------------	--------------

<u>Beholdning av egne aksjer</u>	<u>Antall</u>	<u>Pålydende</u>	<u>Andel av aksjek.</u>
----------------------------------	---------------	------------------	-------------------------

Note

Lån og sikkerhetsstillelse til medlemmer

Er det gitt lån eller sikkerhetsstillelse til ledende personer: Nei

Opplysninger om:

Medlemmer av:

Mer om lån og sikkerhetsstillelse

Note

Noteopplysninger ut over minimumskravene for små foretak



Se eventuelle andre vedlegg.



Noter 2022

SVEIN SIVERTSEN INVESTERING AS

Regnskapsprinsipper

Årsregnskapet er satt opp i samsvar med regnskapsloven og god regnskapsskikk for små foretak.

Klassifisering og vurdering av balanseposter

Omløpsmidler og kortsiktig gjeld omfatter poster som knytter seg til varekretsløpet. For andre poster enn kundefordringer omfattes poster som forfaller til betaling innen ett år etter transaksjonsdagen. Anleggsmidler er eiendeler bestemt til varig eie og bruk. Langsiktig gjeld er gjeld som forfaller senere enn ett år etter transaksjonsdagen.

Omløpsmidler vurderes til laveste av anskaffelseskost og virkelig verdi. Kortsiktig gjeld balanseføres til nominelt beløp på etableringstidspunktet.

Anleggsmidler vurderes til anskaffelseskost. Varige anleggsmidler avskrives etter en fornuftig avskrivningsplan. Anleggsmidlene nedskrives til virkelig verdi ved verdifall som ikke forventes å være forbigående. Langsiktig gjeld med unntak av andre avsetninger balanseføres til nominelt beløp på etableringstidspunktet.

Fordringer

Kundefordringer og andre fordringer er oppført i balansen til pålydende etter fradrag for avsetning til forventet tap. Avsetning til tap gjøres på grunnlag av individuelle vurderinger av de enkelte fordringene. I tillegg gjøres det for øvrige kundefordringer en uspesifisert avsetning for å dekke antatt tap.

Utbytte er inntektsført samme år som det er avsatt i datterselskap/tilknyttet selskap, dersom det er sannsynlig at beløpet vil mottas. Ved utbytte som overstiger andel av tilbakeholdt resultat etter kjøpet representerer den overskytende del tilbakebetaling av investert kapital, og er fratrukket investeringens verdi i balansen.

Skatt

Skattekostnaden i resultatregnskapet omfatter både periodens betalbare skatt og endring i utsatt skatt. Utsatt skatt er beregnet med 22% på grunnlag av de midlertidige forskjeller som eksisterer mellom regnskapsmessige og skattemessige verdier, samt skattemessig underskudd til fremføring ved utgangen av regnskapsåret. Skatteøkende og skattereduserende midlertidige forskjeller som reverserer eller kan reversere i samme periode er utlignet og skattevirkningen er beregnet på netto grunnlaget.

Note 1 - Aksjer

Firma	Forretningskon tor	Andel	Kostpris	Egenkapital iflg kostpris	Årsresultat ifølge siste årsregnskap
Osv. Sivertsen AS	Stavanger	50%	313 650	9 830 744	3 298 493
Twins AS	Stavanger	50%	300 000	1 242 802	115 251

Aksjene er vurdert til kostpris. Tallene for Osv. Sivertsen AS er for 2022

Selskapet har solgt 5000 aksjer i VVS Norge AS i 2022

Note 2 - Konsern, tilknyttet selskap mv.

	2022	2021
Fordringer		
Osv. Sivertsen AS	491 420	335 597
Twins AS	110 000	110 000



Note 3 - Egenkapital


	Aksjekapital	Overkurs	Annen EK	Sum
Egenkapital 01.01.2022	100 000	202 650	1 496 334	1 798 984
Tilleggsutbytte			(50 000)	(50 000)
Årets resultat			726 555	726 555
Avsatt utbytte			(300 000)	(300 000)
Egenkapital 31.12.2022	100 000	202 650	1 872 889	2 175 539

Note 4 - Antall årsverk

Selskapet har ikke hatt noen årsverk sysselsatt i regnskapsåret.

Note 5 - Lån og sikkerhetsstillelse til ledende personer

Selskapet har ikke gitt lån eller sikkerhetsstillelse til ledende personer, aksjeeiere med videre.



Årsregnskap for 2022


**SVEIN SIVERTSEN INVESTERING AS
4020 STAVANGER**

Innhold

Resultatregnskap


Balanse

Noter




Resultatregnskap for 2022 SVEIN SIVERTSEN INVESTERING AS

	Note	2022	2021
Sum driftsinntekter		<u>0</u>	<u>0</u>
Annen driftskostnad		(17 635)	(34 394)
Sum driftskostnader		<u>(17 635)</u>	<u>(34 394)</u>
Driftsresultat		<u>(17 635)</u>	<u>(34 394)</u>
Annen renteinntekt		8 883	4 283
Annen finansinntekt		735 307	5 500
Sum finansinntekter		<u>744 190</u>	<u>9 783</u>
Annen rentekostnad		0	(6)
Sum finanskostnader		<u>0</u>	<u>(6)</u>
Netto finans		<u>744 190</u>	<u>9 777</u>
Resultat før skattekostnad		<u>726 555</u>	<u>(24 617)</u>
Årsresultat		<u>726 555</u>	<u>(24 617)</u>
Overføringer			
Utbytte		300 000	0
Tilleggsutbytte		50 000	0
Annen egenkapital		376 555	(24 617)
Sum		<u>726 555</u>	<u>(24 617)</u>



Balanse pr. 31. desember 2022 SVEIN SIVERTSEN INVESTERING AS

	Note	2022	2021
EIENDELER			
Anleggsmidler			
Finansielle anleggsmidler			
Investeringer i tilknyttet selskap	1	613 650	613 650
Investeringer i aksjer og andeler		0	140 250
Sum finansielle anleggsmidler		613 650	753 900
Sum anleggsmidler		613 650	753 900
Omløpsmidler			
Fordringer			
Andre fordringer	2	601 420	445 596
Sum fordringer		601 420	445 596
Bankinnskudd, kontanter og lignende		1 279 336	1 063 531
Sum bankinnskudd, kontanter og lignende		1 279 336	1 063 531
Sum omløpsmidler		1 880 756	1 509 127
Sum eiendeler		2 494 406	2 263 027




Balanse pr. 31. desember 2022 SVEIN SIVERTSEN INVESTERING AS

	Note	2022	2021
EGENKAPITAL OG GJELD			
Egenkapital			
Innskutt egenkapital			
Aksjekapital (100 aksjer à kr 1 000,00)		100 000	100 000
Overkurs		202 650	202 650
Sum innskutt egenkapital		302 650	302 650
Opptjent egenkapital			
Annen egenkapital		1 872 889	1 496 334
Sum opptjent egenkapital		1 872 889	1 496 334
Sum egenkapital	3	2 175 539	1 798 984
Gjeld			
Kortsiktig gjeld			
Utbytte		318 867	0
Annen kortsiktig gjeld		0	464 043
Sum kortsiktig gjeld		318 867	464 043
Sum gjeld		318 867	464 043
Sum egenkapital og gjeld		2 494 406	2 263 027

Stavanger 12. mai 2023

Svein Olav Sivertsen
Styrets leder / Daglig leder



Noter 2022

SVEIN SIVERTSEN INVESTERING AS

Regnskapsprinsipper

Årsregnskapet er satt opp i samsvar med regnskapsloven og god regnskapsskikk for små foretak.

Klassifisering og vurdering av balanseposter

Omløpsmidler og kortsiktig gjeld omfatter poster som knytter seg til varekretsløpet. For andre poster enn kundefordringer omfattes poster som forfaller til betaling innen ett år etter transaksjonsdagen. Anleggsmidler er eiendeler bestemt til varig eie og bruk. Langsiktig gjeld er gjeld som forfaller senere enn ett år etter transaksjonsdagen.

Omløpsmidler vurderes til laveste av anskaffelseskost og virkelig verdi. Kortsiktig gjeld balanseføres til nominelt beløp på etableringstidspunktet.

Anleggsmidler vurderes til anskaffelseskost. Varige anleggsmidler avskrives etter en fornuftig avskrivningsplan. Anleggsmidlene nedskrives til virkelig verdi ved verdifall som ikke forventes å være forbigående. Langsiktig gjeld med unntak av andre avsetninger balanseføres til nominelt beløp på etableringstidspunktet.

Fordringer

Kundefordringer og andre fordringer er oppført i balansen til pålydende etter fradrag for avsetning til forventet tap. Avsetning til tap gjøres på grunnlag av individuelle vurderinger av de enkelte fordringene. I tillegg gjøres det for øvrige kundefordringer en uspesifisert avsetning for å dekke antatt tap.

Utbytte er inntektsført samme år som det er avsatt i datterselskap/tilknyttet selskap, dersom det er sannsynlig at beløpet vil mottas. Ved utbytte som overstiger andel av tilbakeholdt resultat etter kjøpet representerer den overskytende del tilbakebetaling av investert kapital, og er fratrukket investeringens verdi i balansen.

Skatt

Skattekostnaden i resultatregnskapet omfatter både periodens betalbare skatt og endring i utsatt skatt. Utsatt skatt er beregnet med 22% på grunnlag av de midlertidige forskjeller som eksisterer mellom regnskapsmessige og skattemessige verdier, samt skattemessig underskudd til fremføring ved utgangen av regnskapsåret. Skatteøkende og skattereduserende midlertidige forskjeller som reverserer eller kan reversere i samme periode er utlignet og skattevirkningen er beregnet på nettogrunnlaget.

Note 1 - Aksjer

Firma	Forretningskon Andel tor	Kostpris	Egenkapital iflg kostpris	Årsresultat ifølge siste årsregnskap
Osv. Sivertsen AS Stavanger	50%	313 650	9 830 744	3 298 493
Twins AS Stavanger	50%	300 000	1 242 802	115 251

Aksjene er vurdert til kostpris. Tallene for Osv. Sivertsen AS er for 2022

Selskapet har solgt 5000 aksjer i VVS Norge AS i 2022

Note 2 - Konsern, tilknyttet selskap mv.


	2022	2021
Fordringer		
Osv. Sivertsen AS	491 420	335 597
Twins AS	110 000	110 000

Note 3 - Egenkapital

	Aksjekapital	Overkurs	Annen EK	Sum
Egenkapital 01.01.2022	100 000	202 650	1 496 334	1 798 984
Tilleggsutbytte			(50 000)	(50 000)
Årets resultat			726 555	726 555



Avsatt utbytte			(300 000)	(300 000)
Egenkapital 31.12.2022	100 000	202 650	1 872 889	2 175 539



Note 4 - Antall årsverk

Selskapet har ikke hatt noen årsverk sysselsatt i regnskapsåret.

Note 5 - Lån og sikkerhetsstillelse til ledende personer

Selskapet har ikke gitt lån eller sikkerhetsstillelse til ledende personer, aksjeeiere med videre.