



## ÅRSREGNSKAPET FOR REGNSKAPSÅRET 2021 - GENERELL INFORMASJON

### Enheten

Organisasjonsnummer:	964 564 027
Organisasjonsform:	Aksjeselskap
Foretaksnavn:	HADSEL MASKIN AS
Forretningsadresse:	Richard Withs gate 23 8450 STOKMARKNES

### Regnskapsår

Årsregnskapets periode:	01.01.2021 - 31.12.2021
-------------------------	-------------------------

### Konsern

Morselskap i konsern:	Ja
Konsernregnskap lagt ved:	Nei

### Regnskapsregler

Regler for små foretak benyttet:	Ja
Benyttet ved utarbeidelsen av årsregnskapet til selskapet:	Regnskapslovens alminnelige regler

### Årsregnskapet fastsatt av kompetent organ

Bekreftet av representant for selskapet:	Gunnar Hegstad
Dato for fastsettelse av årsregnskapet:	20.06.2022

### Grunnlag for avgivelse

År 2021: Årsregnskapet er elektronisk innlevert  
År 2020: Tall er hentet fra elektronisk innlevert årsregnskap fra 2021

*Det er ikke krav til at årsregnskapet m.v. som sendes til Regnskapsregisteret er undertegnet. Kontrollen på at dette er utført ligger hos revisor/enhetens øverste organ. Sikkerheten ivaretas ved at innsender har rolle/rettighet for innsending av årsregnskapet via Altinn, og ved at det bekreftes at årsregnskapet er fastsatt av kompetent organ.*

Brønnøysundregistrene, 08.06.2023



## Resultatregnskap

Beløp i: NOK	Note	2021	2020
<b>RESULTATREGNSKAP</b>			
<b>Inntekter</b>			
Salgsinntekt		75 723 722	75 086 389
Annen driftsinntekt			11 440
<b>Sum inntekter</b>		<b>75 723 722</b>	<b>75 097 829</b>
<b>Kostnader</b>			
Varekostnad	6	27 152 806	34 705 533
Lønnskostnad	2	17 684 660	16 511 223
Avskrivning av driftsmidler og immaterielle eiendeler	3	255 053	173 623
Annen driftskostnad	2	25 365 670	22 225 035
<b>Sum kostnader</b>		<b>70 458 189</b>	<b>73 615 414</b>
<b>Driftsresultat</b>		<b>5 265 532</b>	<b>1 482 415</b>
<b>Finansinntekter og finanskostnader</b>			
Inntekt på investering i annet foretak i samme konsern		340 955	107 504
Annen renteinntekt		16 567	12 233
<b>Sum finansinntekter</b>		<b>357 522</b>	<b>119 737</b>
Annen rentekostnad		288 670	178 360
<b>Sum finanskostnader</b>		<b>288 670</b>	<b>178 360</b>
<b>Netto finans</b>		<b>68 852</b>	<b>-58 623</b>
<b>Ordinært resultat før skattekostnad</b>		<b>5 334 384</b>	<b>1 423 792</b>
Skattekostnad på ordinært resultat	4	1 176 463	313 234
<b>Ordinært resultat etter skattekostnad</b>		<b>4 157 921</b>	<b>1 110 558</b>
<b>Årsresultat</b>	12	<b>4 157 921</b>	<b>1 110 558</b>
<b>Årsresultat etter minoritetsinteresser</b>		<b>4 157 921</b>	<b>1 110 558</b>
<b>Totalresultat</b>		<b>4 157 921</b>	<b>1 110 558</b>
<b>Overføringer og disponeringer</b>			



## Resultatregnskap

<b>Beløp i: NOK</b>	<b>Note</b>	<b>2021</b>	<b>2020</b>
Konsernbidrag		4 157 921	1 110 558
Avsatt til annen egenkapital			
<b>Sum overføringer og disponeringer</b>		<b>4 157 921</b>	<b>1 110 558</b>



## Balanse

Beløp i: NOK	Note	2021	2020
<b>BALANSE - EIENDELER</b>			
<b>Anleggsmidler</b>			
<b>Immaterielle eiendeler</b>			
Utsatt skattefordel	4		
<b>Varige driftsmidler</b>			
Tomter, bygninger o.a. fast eiendom	3, 9	8 148 953	637 672
Maskiner og anlegg	3		
Skip og flytende installasjoner	3		
Driftsløsøre, inventar o.a. utstyr	3, 9	262 950	287 860
<b>Sum varige driftsmidler</b>	3	<b>8 411 903</b>	<b>925 532</b>
<b>Finansielle anleggsmidler</b>			
Investering i datterselskap	5, 9	2 000 000	2 000 000
Investering i annet foretak i samme konsern	5		
Andre langsiktige fordringer		50 000	50 000
<b>Sum finansielle anleggsmidler</b>		<b>2 050 000</b>	<b>2 050 000</b>
<b>Sum anleggsmidler</b>		<b>10 461 903</b>	<b>2 975 532</b>
<b>Omløpsmidler</b>			
<b>Varer</b>			
<b>Sum varer</b>	6, 9	<b>4 572 260</b>	<b>2 948 466</b>
<b>Fordringer</b>			
Kundefordringer	7	8 195 703	15 389 641
Andre kortsiktige fordringer	9	287 154	
Konsernfordringer	8, 9	4 024 238	530 916
<b>Sum fordringer</b>		<b>12 507 095</b>	<b>15 920 557</b>
<b>Investeringer</b>			
Aksjer og andeler i foretak i samme konsern	5		
<b>Bankinnskudd, kontanter og lignende</b>			
Bankinnskudd, kontanter o.l.	10	7 259 259	3 645 096
<b>Sum bankinnskudd, kontanter og lignende</b>		<b>7 259 259</b>	<b>3 645 096</b>



## Balanse

Beløp i: NOK	Note	2021	2020
Sum omløpsmidler		24 338 614	22 514 119
<b>SUM EIENDELER</b>		<b>34 800 516</b>	<b>25 489 651</b>
<b>BALANSE - EGENKAPITAL OG GJELD</b>			
<b>Egenkapital</b>			
<b>Innskutt egenkapital</b>			
Aksjekapital	11	2 500 000	2 500 000
Beholdning av egne aksjer	11		
<b>Sum innskutt egenkapital</b>		<b>2 500 000</b>	<b>2 500 000</b>
<b>Opptjent egenkapital</b>			
Annen egenkapital		735 621	735 621
<b>Sum opptjent egenkapital</b>		<b>735 621</b>	<b>735 621</b>
<b>Sum egenkapital</b>	12	<b>3 235 621</b>	<b>3 235 621</b>
<b>Gjeld</b>			
<b>Langsiktig gjeld</b>			
Utsatt skatt	4	3 272 965	1 396 897
Andre avsetninger for forpliktelser		370 122	349 122
<b>Sum avsetninger for forpliktelser</b>		<b>3 643 087</b>	<b>1 746 019</b>
<b>Annen langsiktig gjeld</b>			
Gjeld til kredittinstitusjoner	9	7 016 777	6 179 048
<b>Sum annen langsiktig gjeld</b>		<b>7 016 777</b>	<b>6 179 048</b>
<b>Sum langsiktig gjeld</b>		<b>10 659 864</b>	<b>7 925 067</b>
<b>Kortsiktig gjeld</b>			
Gjeld til kredittinstitusjoner	9	3 198 587	
Leverandørgjeld		803 080	1 366 840
Betalbar skatt	4		
Skyldig offentlige avgifter		1 985 731	3 027 179
Kortsiktig konserngjeld	8	12 504 794	7 241 063
Annen kortsiktig gjeld		2 412 840	2 693 882



## Balanse

<b>Beløp i: NOK</b>	<b>Note</b>	<b>2021</b>	<b>2020</b>
Sum kortsiktig gjeld		20 905 032	14 328 964
Sum gjeld		31 564 896	22 254 031
<b>SUM EGENKAPITAL OG GJELD</b>		<b>34 800 516</b>	<b>25 489 651</b>



Brønnøysundregistrene

ÅRSREGNSKAP FOR REGNSKAPSÅRET 2021 - GENERELL INFORMASJON

Journalnummer: 2022 692408

**Enheten**

Organisasjonsnummer: 964 564 027  
Organisasjonsform: Aksjeselskap  
Foretaksnavn: HADSEL MASKIN AS  
Forretningsadresse: Richard Withs gate 23  
8450 STOKMARKNES

**Regnskapsår**

Årsregnskapets periode: 01.01.2021 - 31.12.2021

**Konsern**

Morselskap i konsern: Ja  
Konsernregnskap lagt ved: Nei

**Regnskapsregler**

Regler for små foretak benyttet: Ja  
Benyttet ved utarbeidelsen av  
årsregnskapet til selskapet: Regnskapslovens alminnelige regler

**Årsregnskapet fastsatt av kompetent organ**

Bekreftet av representant for selskapet: Gunnar Hegstad  
Dato for fastsettelse av årsregnskapet: 20.06.2022

**Grunnlag for avgivelse**

År 2021: Årsregnskap er elektronisk innlevert.  
År 2020: Tall er hentet fra elektronisk innlevert årsregnskap fra 2021.

*Det er ikke krav til at årsregnskapet m.v. som sendes til Regnskapsregisteret er undertegnet. Kontrollen på at dette er utført ligger hos revisor/enhetens øverste organ. Sikkerheten ivaretas ved at innsender har rolle/rettighet for innsending av årsregnskapet via Altinn, og ved at det bekreftes at årsregnskapet er fastsatt av kompetent organ.*

Brønnøysundregistrene, 23.07.2022



Organisasjonsnr: 964 564 027  
HADSEL MASKIN AS

## RESULTATREGNSKAP

Beløp i: NOK	Note	2021	2020
<b>RESULTATREGNSKAP</b>			
<b>Inntekter</b>			
Salgsinntekt		75 723 722	75 086 389
Annen driftsinntekt			11 440
<b>Sum inntekter</b>		<b>75 723 722</b>	<b>75 097 829</b>
<b>Kostnader</b>			
Varekostnad	6	27 152 806	34 705 533
Lønnskostnad	2	17 684 660	16 511 223
Avskrivning av driftsmidler og immaterielle eiendeler	3	255 053	173 623
Annen driftskostnad	2	25 365 670	22 225 035
<b>Sum kostnader</b>		<b>70 458 189</b>	<b>73 615 414</b>
<b>Driftsresultat</b>		<b>5 265 532</b>	<b>1 482 415</b>
<b>Finansinntekter og finanskostnader</b>			
Inntekt på investering i annet foretak i samme konsern		340 955	107 504
Annen renteinntekt		16 567	12 233
<b>Sum finansinntekter</b>		<b>357 522</b>	<b>119 737</b>
Annen rentekostnad		288 670	178 360
<b>Sum finanskostnader</b>		<b>288 670</b>	<b>178 360</b>
<b>Netto finans</b>		<b>68 852</b>	<b>-58 623</b>
<b>Ordinært resultat før skattekostnad</b>			
<b>skattekostnad</b>		<b>5 334 384</b>	<b>1 423 792</b>
Skattekostnad på ordinært resultat	4	1 176 463	313 234
<b>Ordinært resultat etter skattekostnad</b>		<b>4 157 921</b>	<b>1 110 558</b>
<b>Årsresultat</b>	12	<b>4 157 921</b>	<b>1 110 558</b>
<b>Årsresultat etter minoritetsinteresser</b>		<b>4 157 921</b>	<b>1 110 558</b>
<b>Totalresultat</b>		<b>4 157 921</b>	<b>1 110 558</b>
<b>Overføringer og disponeringer</b>			
Konsernbidrag		4 157 921	1 110 558
Avsatt til annen egenkapital			



Sum overføringer og  
disponeringer

4 157 921

1 110 558



Organisasjonsnr: 964 564 027  
HADSEL MASKIN AS

## BALANSE

<u>Beløp i: NOK</u>	<u>Note</u>	<u>2021</u>	<u>2020</u>
<b>BALANSE - EIENDELER</b>			
<b>Anleggsmidler</b>			
<b>Immaterielle eiendeler</b>			
Utsatt skattefordel	4		
<b>Varige driftsmidler</b>			
Tomter, bygninger o.a.			
fast eiendom	3, 9	8 148 953	637 672
Maskiner og anlegg	3		
Skip og flytende			
installasjoner	3		
Driftsløsøre, inventar o.			
a. utstyr	3, 9	262 950	287 860
<b>Sum varige driftsmidler</b>	<b>3</b>	<b>8 411 903</b>	<b>925 532</b>
<b>Finansielle anleggsmidler</b>			
Investering i datterselskap	5, 9	2 000 000	2 000 000
Investering i annet			
foretak i samme konsern	5		
Andre langsiktige			
fordringer		50 000	50 000
<b>Sum finansielle</b>			
<b>anleggsmidler</b>		<b>2 050 000</b>	<b>2 050 000</b>
<b>Sum anleggsmidler</b>		<b>10 461 903</b>	<b>2 975 532</b>
<b>Omløpsmidler</b>			
<b>Varer</b>			
Sum varer	6, 9	4 572 260	2 948 466
<b>Fordringer</b>			
Kundefordringer	7	8 195 703	15 389 641
Andre kortsiktige			
fordringer	9	287 154	
Konsernfordringer	8, 9	4 024 238	530 916
<b>Sum fordringer</b>		<b>12 507 095</b>	<b>15 920 557</b>
<b>Investeringer</b>			
Aksjer og andeler i			
foretak i samme konsern	5		
<b>Bankinnskudd, kontanter</b>			
<b>og lignende</b>			
Bankinnskudd, kontanter o.			
l.	10	7 259 259	3 645 096
<b>Sum bankinnskudd,</b>			
<b>kontanter og lignende</b>		<b>7 259 259</b>	<b>3 645 096</b>
<b>Sum omløpsmidler</b>		<b>24 338 614</b>	<b>22 514 119</b>



<b>SUM EIENDELER</b>		<b>34 800 516</b>	<b>25 489 651</b>
<b>BALANSE - EGENKAPITAL OG GJELD</b>			
<b>Egenkapital</b>			
<b>Innskutt egenkapital</b>			
Aksjekapital	11	2 500 000	2 500 000
Beholdning av egne aksjer	11		
<b>Sum innskutt egenkapital</b>		<b>2 500 000</b>	<b>2 500 000</b>
<b>Opptjent egenkapital</b>			
Annen egenkapital		735 621	735 621
<b>Sum opptjent egenkapital</b>		<b>735 621</b>	<b>735 621</b>
<b>Sum egenkapital</b>	<b>12</b>	<b>3 235 621</b>	<b>3 235 621</b>
<b>Gjeld</b>			
<b>Langsiktig gjeld</b>			
Utsatt skatt	4	3 272 965	1 396 897
Andre avsetninger for forpliktelses		370 122	349 122
<b>Sum avsetninger for forpliktelses</b>		<b>3 643 087</b>	<b>1 746 019</b>
<b>Annen langsiktig gjeld</b>			
Gjeld til kredittinstitusjoner	9	7 016 777	6 179 048
<b>Sum annen langsiktig gjeld</b>		<b>7 016 777</b>	<b>6 179 048</b>
<b>Sum langsiktig gjeld</b>		<b>10 659 864</b>	<b>7 925 067</b>
<b>Kortsiktig gjeld</b>			
Gjeld til kredittinstitusjoner	9	3 198 587	
Leverandørgjeld		803 080	1 366 840
Betalbar skatt	4		
Skyldig offentlige avgifter		1 985 731	3 027 179
Kortsiktig konserngjeld	8	12 504 794	7 241 063
Annen kortsiktig gjeld		2 412 840	2 693 882
<b>Sum kortsiktig gjeld</b>		<b>20 905 032</b>	<b>14 328 964</b>
<b>Sum gjeld</b>		<b>31 564 896</b>	<b>22 254 031</b>
<b>SUM EGENKAPITAL OG GJELD</b>		<b>34 800 516</b>	<b>25 489 651</b>



Organisasjonsnr: 964 564 027  
HADSEL MASKIN AS

NOTEOPPLYSNINGER - SELSKAP - alle poster oppgitt i hele tall

Note

Antall aksjer og aksjeeiere

Note

Antall årsverk i regnskapsåret

Virksomheten har hatt følgende antall årsverk:  
26.00

Omløpsmidler                      Startdato      Sluttdato      Endring

Skattemessig fremf.undersk. Startdato      Sluttdato      Endring

Kortsiktig gjeld                      Startdato      Sluttdato      Endring



# Årsregnskap 2021 Hadsel Maskin AS

Resultatregnskap  
Balanse  
Noter  
Kontantstrømanalyse  
Revisjonsberetning



Org.nr.: 964 564 027



## RESULTATREGNSKAP

### HADSEL MASKIN AS

DRIFTSINNEKTER OG DRIFTSKOSTNADER	Note	2021	2020
Salgsinntekt		75 723 722	75 086 389
Annen driftsinntekt		0	11 440
<b>Sum driftsinntekter</b>		<b>75 723 722</b>	<b>75 097 829</b>
Varekostnad	6	27 152 806	34 705 533
Lønnskostnad	2	17 684 660	16 511 223
Avskrivning av driftsmidler og immaterielle eiendeler	3	255 053	173 623
Annen driftskostnad	2	25 365 670	22 225 035
<b>Sum driftskostnader</b>		<b>70 458 189</b>	<b>73 615 414</b>
<b>Driftsresultat</b>		<b>5 265 532</b>	<b>1 482 415</b>
<b>FINANSINNEKTER OG FINANSKOSTNADER</b>			
Inntekt på investering i annet foretak i samme konsern		340 955	107 504
Annen renteinntekt		16 567	12 233
Annen rentekostnad		288 670	178 360
<b>Resultat av finansposter</b>		<b>68 852</b>	<b>-58 623</b>
Ordinært resultat før skattekostnad		5 334 384	1 423 792
Skattekostnad på ordinært resultat	4	1 176 463	313 234
<b>Ordinært resultat</b>		<b>4 157 921</b>	<b>1 110 558</b>
<b>EKSTRAORDINÆRE INNTEKTER OG KOSTNADER</b>			
<b>Årsresultat</b>	<b>12</b>	<b>4 157 921</b>	<b>1 110 558</b>
<b>OVERFØRINGER</b>			
Mottatt konsernbidrag		2 480 418	0
Avsatt konsernbidrag		6 638 339	1 110 558
<b>Sum overføringer</b>		<b>4 157 921</b>	<b>1 110 558</b>



### BALANSE

#### HADSEL MASKIN AS

EIENDELER	Note	2021	2020
<b>ANLEGGSMIDLER</b>			
<b>IMMATERIELLE EIENDELER</b>			
<b>VARIGE DRIFTSMIDLER</b>			
Tomter, bygninger o.a. fast eiendom	3, 9	8 148 953	637 672
Driftsløsøre, inventar o.a. utstyr	3, 9	262 950	287 860
<b>Sum varige driftsmidler</b>	<b>3</b>	<b>8 411 903</b>	<b>925 532</b>
<b>FINANSIELLE ANLEGGSMIDLER</b>			
Investeringer i datterselskap	5, 9	2 000 000	2 000 000
Andre langsiktige fordringer		50 000	50 000
<b>Sum finansielle anleggsmidler</b>		<b>2 050 000</b>	<b>2 050 000</b>
<b>Sum anleggsmidler</b>		<b>10 461 903</b>	<b>2 975 532</b>
<b>OMLØPSMIDLER</b>			
Lager av varer og annen beholdning	6, 9	4 572 260	2 948 466
<b>FORDRINGER</b>			
Kundefordringer	7	8 195 703	15 389 641
Andre kortsiktige fordringer	9	287 154	0
Fordring på konsernselskap	8, 9	4 024 238	530 916
<b>Sum fordringer</b>		<b>12 507 095</b>	<b>15 920 557</b>
<b>INVESTERINGER</b>			
Bankinnskudd, kontanter o.l.	10	7 259 259	3 645 096
<b>Sum omløpsmidler</b>		<b>24 338 614</b>	<b>22 514 119</b>
<b>Sum eiendeler</b>		<b>34 800 516</b>	<b>25 489 651</b>



### BALANSE

#### HADSEL MASKIN AS

EGENKAPITAL OG GJELD	Note	2021	2020
<b>INNSKUTT EGENKAPITAL</b>			
Aksjekapital	11	2 500 000	2 500 000
<b>Sum innskutt egenkapital</b>		<b>2 500 000</b>	<b>2 500 000</b>
<b>OPPTJENT EGENKAPITAL</b>			
Annen egenkapital		735 621	735 621
<b>Sum opptjent egenkapital</b>		<b>735 621</b>	<b>735 621</b>
<b>Sum egenkapital</b>	<b>12</b>	<b>3 235 621</b>	<b>3 235 621</b>
<b>GJELD</b>			
<b>AVSETNING FOR FORPLIKTELSE</b>			
Utsatt skatt	4	3 272 965	1 396 897
Andre avsetninger for forpliktelser		370 122	349 122
<b>Sum avsetning for forpliktelser</b>		<b>3 643 087</b>	<b>1 746 019</b>
<b>ANNEN LANGSIKTIG GJELD</b>			
Gjeld til kredittinstitusjoner	9	7 016 777	6 179 048
<b>Sum annen langsiktig gjeld</b>		<b>7 016 777</b>	<b>6 179 048</b>
<b>KORTSIKTIG GJELD</b>			
Gjeld til kredittinstitusjoner	9	3 198 587	0
Leverandørgjeld		803 080	1 366 840
Skyldig offentlige avgifter		1 985 731	3 027 179
Gjeld til konsernselskap	8	12 504 794	7 241 063
Annen kortsiktig gjeld		2 412 840	2 693 882
<b>Sum kortsiktig gjeld</b>		<b>20 905 032</b>	<b>14 328 964</b>
<b>Sum gjeld</b>		<b>31 564 896</b>	<b>22 254 031</b>
<b>Sum egenkapital og gjeld</b>		<b>34 800 516</b>	<b>25 489 651</b>

Hadsel,  
Styret i Hadsel Maskin AS

\_\_\_\_\_  
Espen Jenssen  
daglig leder

\_\_\_\_\_  
Gunnar Hegstad  
styreleder

\_\_\_\_\_  
Oddbjørn Toften  
styremedlem

\_\_\_\_\_  
Ivar Frank Fredriksen  
styremedlem



## Noter

### Hadsel Maskin AS

#### Regnskapsprinsipper

Årsregnskapet er satt opp i samsvar med regnskapsloven og NRS 8 - God regnskapsskikk for små foretak.

#### Driftsinntekter

Inntektsføring ved salg av varer skjer på leveringstidspunktet. Tjenester inntektsføres etter hvert som de leveres.

#### Skatt

Skattekostnaden i resultatregnskapet omfatter både periodens betalbare skatt og endring i utsatt skatt. Utsatt skatt er beregnet med 22 % på grunnlag av de midlertidige forskjeller som eksisterer mellom regnskapsmessige og skattemessige verdier, samt ligningsmessig underskudd til fremføring ved utgangen av regnskapsåret. Skatteøkende og skattereduserende midlertidige forskjeller som reverserer eller kan reverseres i samme periode er utlignet og nettoført.

#### Klassifisering og vurdering av anleggsmidler

Anleggsmidler omfatter eiendeler bestemt til varig eie og bruk. Anleggsmidler er vurdert til anskaffelseskost. Varige driftsmidler balanseføres og avskrives over driftsmidlets økonomiske levetid. Avskrivningsperioden for fast eiendom anskaffet etter 2009 er dekomponert i en del som gjelder råbygget og en del som gjelder faste tekniske installasjoner. Varige driftsmidler nedskrives til gjenvinnbart beløp ved verdifall som forventes ikke å være forbigående. Gjenvinnbart beløp er det høyeste av netto salgsverdi og verdi i bruk. Verdi i bruk er nåverdi av fremtidige kontantstrømmer knyttet til eiendelen. Nedskrivningen reverseres når grunnlaget for nedskrivningen ikke lenger er til stede.

#### Klassifisering og vurdering av omløpsmidler

Omløpsmidler og kortsiktig gjeld omfatter normalt poster som forfaller til betaling innen ett år etter balansedagen, samt poster som knytter seg til varekretsløpet. Omløpsmidler vurderes til laveste verdi av anskaffelseskost og virkelig verdi.

#### Aksjer i datterselskap

Datterselskap vurderes etter kostmetoden i selskapsregnskapet. Investeringen er vurdert til anskaffelseskost for aksjene med mindre nedskrivning har vært nødvendig. Det er foretatt nedskrivning til virkelig verdi når verdifall skyldes årsaker som ikke kan forventes å være forbigående og det må anses nødvendig etter god regnskapsskikk. Nedskrivninger er reversert når grunnlaget for nedskrivning ikke lenger er til stede.

Utbytte, konsernbidrag og andre utdelinger fra datterselskap er inntektsført samme år som det er avsatt i givers regnskap. Overstiger utbytte / konsernbidraget andelen av opptjent resultat etter anskaffelsestidspunktet, representerer den overskytende del tilbakebetaling av investert kapital, og utdelingene er fratrukket investeringens verdi i balansen til morselskapet.

#### Varer

Varer er vurdert til det laveste av anskaffelseskost og netto salgsverdi.



## Noter

### Hadsel Maskin AS

#### Fordringer

Kundefordringer og andre fordringer oppføres til pålydende etter fradrag for avsetning til forventet tap. Avsetning til tap gjøres på grunnlag av en individuell vurdering av de enkelte fordringene.

#### Note 2 Lønnskostnader og antall årsverk

##### Lønnskostnader

	2021	2020
Lønninger	15 435 597	14 815 669
Arbeidsgiveravgift	862 778	794 047
Pensjonskostnader	983 321	679 734
Andre ytelser	402 965	221 774
<b>Sum</b>	<b>17 684 660</b>	<b>16 511 223</b>

Selskapet har i 2021 sysselsatt 29 årsverk.

Selskapet er pliktig til å ha tjenstepensjonsordning etter lov om obligatorisk tjenstepensjon. Selskapets pensjonsordninger tilfredsstiller kravene i denne lov.

#### Note 3 Anleggsmidler

	Bygninger og tomter	Maskiner og anlegg	Driftsløsøre, inventar ol.	Sum
Anskaffelseskost pr. 01.01.21		436 424	1 186 982	1 623 406
+ Tilgang kjøpte driftsmidler	7 598 604		142 819	7 741 423
= Anskaffelseskost 31.12.21	<b>7 598 604</b>	<b>436 424</b>	<b>1 329 801</b>	<b>9 364 829</b>
Akkumulerte avskrivninger 31.12.21		436 424	516 503	952 927
= Bokført verdi 31.12.21	<b>7 598 604</b>	<b>0</b>	<b>813 298</b>	<b>8 411 902</b>
Årets ordinære avskrivninger			255 053	255 053
Økonomisk levetid		0-5 år	3-10 år	

**Noter****Hadsel Maskin AS****Note 4 Skatt**

<b>Årets skattekostnad</b>	<b>2021</b>	<b>2020</b>
Resultatført skatt på ordinært resultat:		
Betalbar skatt	0	0
Endring i utsatt skatt	1 176 463	313 234
<b>Skattekostnad ordinært resultat</b>	<b>1 176 463</b>	<b>313 234</b>
Skattepliktig inntekt:		
Ordinært resultat før skatt	5 334 384	1 423 792
Permanente forskjeller	13 174	0
Endring i midlertidige forskjeller	-9 523 347	-606 677
Mottatt konsernbidrag	3 180 023	0
Avgitt konsernbidrag	0	-771 197
Anvendelse av fremførbart underskudd	0	-45 918
<b>Skattepliktig inntekt</b>	<b>-995 766</b>	<b>0</b>
Betalbar skatt i balansen:		
Betalbar skatt på årets resultat	-774 615	146 012
Betalbar skatt på avgitt konsernbidrag	0	-169 663
Betalbar skatt på mottatt konsernbidrag	774 615	23 651
<b>Sum betalbar skatt i balansen</b>	<b>0</b>	<b>0</b>

Skatteeffekten av midlertidige forskjeller og underskudd til fremføring som har gitt opphav til utsatt skatt og utsatte skattefordeler, spesifisert på typer av midlertidige forskjeller

	<b>2021</b>	<b>2020</b>	<b>Endring</b>
Varige driftsmidler	85 849	161 496	75 646
Tilvirkningskontrakter	15 874 425	6 171 250	-9 703 175
Fordringer	-50 000	-50 000	0
Gevinst – og tapskonto	332 725	415 907	83 182
Avsetninger mv	-370 122	-349 122	21 000
<b>Sum</b>	<b>15 872 877</b>	<b>6 349 531</b>	<b>-9 523 347</b>
Akkumulert fremførbart underskudd	-995 766	0	995 766
<b>Grunnlag for utsatt skatt</b>	<b>14 877 112</b>	<b>6 349 531</b>	<b>-8 527 581</b>
<b>Utsatt skatt (22 %)</b>	<b>3 272 965</b>	<b>1 396 897</b>	<b>-1 876 068</b>

**Noter****Hadsel Maskin AS****Note 5 Datterselskap, TS og FKV**

	Kontor- kommune	Eier- andel	Anskaffelses kost	Egenkapital	Resultat
<b>DS/FKV/TS</b>					
Rørvakta AS	Hadsel	100,0%	2 000 000	498 848	213 121
<b>Sum</b>			<b>2 000 000</b>	<b>498 848</b>	<b>213 121</b>

**Note 6 Varer**

Varelageret består av ferdig tilvirkede varer. Varene er vurdert til tilvirkningskost. Tilvirkningskost omfatter direkte lønn og andre direkte kostnader med tillegg av variable indirekte kostnader.

**Note 7 Prosjekter under utførelse**

Prosjekter under utførelse er vurdert etter prinsippet "løpende avregning". Opptjent inntekt på balansedagen er beregnet som forholdet mellom total estimert kontraktsinntekt multiplisert med fullføringsgraden. Kostnad opptjent inntekt er total estimert kontraktskostnad multiplisert med fullføringsgraden. Det er tatt hensyn til eventuelle tapsprosjekter og fortjeneste er tatt med i den utstrekning den anses som tilstrekkelig sikker.

Opptjent, ikke fakturerte inntekter, inkludert i kundefordringer	kr 2 822 000
Andel utestående kundefordringer holdt tilbake ihht betingelser i kontrakt	kr 2 410 000

**Note 8 Mellomværende med selskap i samme konsern**

	2021	2020
<b>Fordringer</b>		
Kundefordringer konsern	503 260	423 412
Andre kortsiktige fordringer konsern	3 520 978	107 504
<b>Sum</b>	<b>4 024 238</b>	<b>530 916</b>
<b>Gjeld</b>		
Leverandørgjeld innen konsern	5 767 935	4 995 189
Annen kortsiktig gjeld konsern	6 736 859	2 245 874
<b>Sum</b>	<b>12 504 794</b>	<b>7 241 063</b>



## Noter

### Hadsel Maskin AS

#### Note 9 Pantstillelser og garantier

<b>Pantegjeld og lignende:</b>	<b>31.12.2021</b>	<b>31.12.2020</b>
Langsiktig gjeld til kreditinstitusjoner	7 016 777	6 179 048
Kortsiktig gjeld til kreditinstitusjoner	3 198 587	0
Garantiansvar	763 751	3 243 055
<b>Sum</b>	<b>10 979 115</b>	<b>9 422 103</b>

<b>Bokført verdi av eiendeler stilt som sikkerhet:</b>	<b>31.12.2021</b>	<b>31.12.2020</b>
Tomter, bygninger o.a. fast eiendom	8 148 953	637 672
Annen beholdning	4 572 260	2 948 466
Øvrige varige driftsmidler	262 950	287 860
Kundefordringer	8 195 703	15 389 641
Aksjer	2 000 000	0
Andre fordringer	4 311 392	530 916
<b>Sum</b>	<b>27 491 258</b>	<b>19 794 555</b>

#### **Gjeld med forfall senere enn 5 år:**

Langsiktig gjeld til kredittinstitusjoner	1 449 000	1 570 888
---	-----------	-----------

#### Note 10 Bankinnskudd

Innestående midler på skattetrekkkonto (bundne midler) er på kr. 746 991. Øvrige bundne innskudd er på kr 1 713 166

#### Note 11 Aksjonærer

Aksjekapitalen i Hadsel Maskin AS pr. 31.12 består av:

	<b>Antall</b>	<b>Pålydende</b>	<b>Bokført</b>
Ordinære aksjer	5 000	500,0	2 500 000
<b>Sum</b>	<b>5 000</b>		<b>2 500 000</b>

#### **Eierstruktur**

De største aksjonærene i % pr. 31.12 var:

	<b>Ordinære</b>	<b>Eierandel</b>	<b>Stemmeandel</b>
AS Bulldozer Maskinlag	5 000	100,0	100,0

Det er ikke forskjellige aksjeklasser i selskapet, og det foreligger ingen vedtektsbestemmelser angående stemmerett. Det utarbeides konsernregnskap. Konsernregnskapet oppbevares på morselskapets forretningskontor på Sortland



<b>Noter</b>
<b>Hadsel Maskin AS</b>

**Note 12 Egenkapital**

	<b>Aksjekapital</b>	<b>Overkurs</b>	<b>Annen Innskutt egenkapital</b>	<b>Annen egenkapital</b>	<b>Sum egenkapital</b>
Pr. 31.12.2020	2 500 000			735 621	3 235 621
Årets resultat				4 157 921	4 157 921
Konsernbidrag mottatt				2 480 418	2 480 418
Konsernbidrag avgitt				-6 638 339	-6 638 339
<b>Pr 31.12.2021</b>	<b>2 500 000</b>			<b>735 621</b>	<b>3 235 621</b>



**Årsregnskap 2021**  
**Hadsel Maskin AS**

Resultatregnskap  
Balanse  
Noter  
Kontantstrømanalyse  
Revisjonsberetning

Org.nr.: 964 564 027

**RESULTATREGNSKAP****HADSEL MASKIN AS**

<b>DRIFTSINNTEKTER OG DRIFTSKOSTNADER</b>	<b>Note</b>	<b>2021</b>	<b>2020</b>
Salgsinntekt		75 723 722	75 086 389
Annen driftsinntekt		0	11 440
<b>Sum driftsinntekter</b>		<b>75 723 722</b>	<b>75 097 829</b>
Varekostnad	6	27 152 806	34 705 533
Lønnskostnad	2	17 684 660	16 511 223
Avskrivning av driftsmidler og immaterielle eiendeler	3	255 053	173 623
Annen driftskostnad	2	25 365 670	22 225 035
<b>Sum driftskostnader</b>		<b>70 458 189</b>	<b>73 615 414</b>
<b>Driftsresultat</b>		<b>5 265 532</b>	<b>1 482 415</b>
<b>FINANSINNTEKTER OG FINANSKOSTNADER</b>			
Inntekt på investering i annet foretak i samme konsern		340 955	107 504
Annen renteinntekt		16 567	12 233
Annen rentekostnad		288 670	178 360
<b>Resultat av finansposter</b>		<b>68 852</b>	<b>-58 623</b>
Ordinært resultat før skattekostnad		5 334 384	1 423 792
Skattekostnad på ordinært resultat	4	1 176 463	313 234
<b>Ordinært resultat</b>		<b>4 157 921</b>	<b>1 110 558</b>
<b>EKSTRAORDINÆRE INNTEKTER OG KOSTNADER</b>			
<b>Årsresultat</b>	<b>12</b>	<b>4 157 921</b>	<b>1 110 558</b>
<b>OVERFØRINGER</b>			
Mottatt konsernbidrag		2 480 418	0
Avsatt konsernbidrag		6 638 339	1 110 558
<b>Sum overføringer</b>		<b>4 157 921</b>	<b>1 110 558</b>





### BALANSE

#### HADSEL MASKIN AS

EIENDELER	Note	2021	2020
<b>ANLEGGSMIDLER</b>			
<b>IMMATERIELLE EIENDELER</b>			
<b>VARIGE DRIFTSMIDLER</b>			
Tomter, bygninger o.a. fast eiendom	3, 9	8 148 953	637 672
Driftsløsøre, inventar o.a. utstyr	3, 9	262 950	287 860
<b>Sum varige driftsmidler</b>	<b>3</b>	<b>8 411 903</b>	<b>925 532</b>
<b>FINANSIELLE ANLEGGSMIDLER</b>			
Investeringer i datterselskap	5, 9	2 000 000	2 000 000
Andre langsiktige fordringer		50 000	50 000
<b>Sum finansielle anleggsmidler</b>		<b>2 050 000</b>	<b>2 050 000</b>
<b>Sum anleggsmidler</b>		<b>10 461 903</b>	<b>2 975 532</b>
<b>OMLØPSMIDLER</b>			
Lager av varer og annen beholdning	6, 9	4 572 260	2 948 466
<b>FORDRINGER</b>			
Kundefordringer	7	8 195 703	15 389 641
Andre kortsiktige fordringer	9	287 154	0
Fordring på konsernselskap	8, 9	4 024 238	530 916
<b>Sum fordringer</b>		<b>12 507 095</b>	<b>15 920 557</b>
<b>INVESTERINGER</b>			
Bankinnskudd, kontanter o.l.	10	7 259 259	3 645 096
<b>Sum omløpsmidler</b>		<b>24 338 614</b>	<b>22 514 119</b>
<b>Sum eiendeler</b>		<b>34 800 516</b>	<b>25 489 651</b>

**BALANSE****HADSEL MASKIN AS**

<b>EGENKAPITAL OG GJELD</b>	<b>Note</b>	<b>2021</b>	<b>2020</b>
<b>INNSKUTT EGENKAPITAL</b>			
Aksjekapital	11	2 500 000	2 500 000
<b>Sum innskutt egenkapital</b>		<b>2 500 000</b>	<b>2 500 000</b>
<b>OPPTJENT EGENKAPITAL</b>			
Annen egenkapital		735 621	735 621
<b>Sum opptjent egenkapital</b>		<b>735 621</b>	<b>735 621</b>
<b>Sum egenkapital</b>	<b>12</b>	<b>3 235 621</b>	<b>3 235 621</b>
<b>GJELD</b>			
<b>AVSETNING FOR FORPLIKTELSE</b>			
Utsatt skatt	4	3 272 965	1 396 897
Andre avsetninger for forpliktelser		370 122	349 122
<b>Sum avsetning for forpliktelser</b>		<b>3 643 087</b>	<b>1 746 019</b>
<b>ANNEN LANGSIKTIG GJELD</b>			
Gjeld til kredittinstitusjoner	9	7 016 777	6 179 048
<b>Sum annen langsiktig gjeld</b>		<b>7 016 777</b>	<b>6 179 048</b>
<b>KORTSIKTIG GJELD</b>			
Gjeld til kredittinstitusjoner	9	3 198 587	0
Leverandørgjeld		803 080	1 366 840
Skyldig offentlige avgifter		1 985 731	3 027 179
Gjeld til konsernselskap	8	12 504 794	7 241 063
Annen kortsiktig gjeld		2 412 840	2 693 882
<b>Sum kortsiktig gjeld</b>		<b>20 905 032</b>	<b>14 328 964</b>
<b>Sum gjeld</b>		<b>31 564 896</b>	<b>22 254 031</b>
<b>Sum egenkapital og gjeld</b>		<b>34 800 516</b>	<b>25 489 651</b>

Hadsel, 12/5-22  
Styret i Hadsel Maskin AS  
Espen Jenssen  
daglig leder  
Oddbjørn Toften  
styremedlem  
Gunnar Hegstad  
styreleder  
Ivar Frank Fredriksen  
styremedlem



## Noter

### Hadsel Maskin AS

#### Regnskapsprinsipper

Årsregnskapet er satt opp i samsvar med regnskapsloven og NRS 8 - God regnskapsskikk for små foretak.

#### Driftsinntekter

Inntektsføring ved salg av varer skjer på leveringstidspunktet. Tjenester inntektsføres etter hvert som de leveres.

#### Skatt

Skattekostnaden i resultatregnskapet omfatter både periodens betalbare skatt og endring i utsatt skatt. Utsatt skatt er beregnet med 22 % på grunnlag av de midlertidige forskjeller som eksisterer mellom regnskapsmessige og skattemessige verdier, samt ligningsmessig underskudd til fremføring ved utgangen av regnskapsåret. Skatteøkende og skattereduserende midlertidige forskjeller som reverserer eller kan reverseres i samme periode er utlignet og nettoført.

#### Klassifisering og vurdering av anleggsmidler

Anleggsmidler omfatter eiendeler bestemt til varig eie og bruk. Anleggsmidler er vurdert til anskaffelseskost. Varige driftsmidler balanseføres og avskrives over driftsmidlets økonomiske levetid. Avskrivningsperioden for fast eiendom anskaffet etter 2009 er dekomponert i en del som gjelder råbygget og en del som gjelder faste tekniske installasjoner. Varige driftsmidler nedskrives til gjenvinnbart beløp ved verdifall som forventes ikke å være forbigående. Gjenvinnbart beløp er det høyeste av netto salgsverdi og verdi i bruk. Verdi i bruk er nåverdi av fremtidige kontantstrømmer knyttet til eiendelen. Nedskrivningen reverseres når grunnlaget for nedskrivningen ikke lenger er til stede.

#### Klassifisering og vurdering av omløpsmidler

Omløpsmidler og kortsiktig gjeld omfatter normalt poster som forfaller til betaling innen ett år etter balansedagen, samt poster som knytter seg til varekretsløpet. Omløpsmidler vurderes til laveste verdi av anskaffelseskost og virkelig verdi.

#### Aksjer i datterselskap

Datterselskap vurderes etter kostmetoden i selskapsregnskapet. Investeringen er vurdert til anskaffelseskost for aksjene med mindre nedskrivning har vært nødvendig. Det er foretatt nedskrivning til virkelig verdi når verdifall skyldes årsaker som ikke kan forventes å være forbigående og det må anses nødvendig etter god regnskapsskikk. Nedskrivninger er reversert når grunnlaget for nedskrivning ikke lenger er til stede.

Utbytte, konsernbidrag og andre utdelinger fra datterselskap er inntektsført samme år som det er avsatt i givers regnskap. Overstiger utbytte / konsernbidraget andelen av opptjent resultat etter anskaffelsestidspunktet, representerer den overskytende del tilbakebetaling av investert kapital, og utdelingene er fratrukket investeringens verdi i balansen til morselskapet.

#### Varer

Varer er vurdert til det laveste av anskaffelseskost og netto salgsverdi.

**Noter****Hadsel Maskin AS****Fordringer**

Kundefordringer og andre fordringer oppføres til pålydende etter fradrag for avsetning til forventet tap. Avsetning til tap gjøres på grunnlag av en individuell vurdering av de enkelte fordringene.

**Note 2 Lønnskostnader og antall årsverk****Lønnskostnader**

	2021	2020
Lønninger	15 435 597	14 815 669
Arbeidsgiveravgift	862 778	794 047
Pensjonskostnader	983 321	679 734
Andre ytelser	402 965	221 774
<b>Sum</b>	<b>17 684 660</b>	<b>16 511 223</b>

Selskapet har i 2021 sysselsatt 29 årsverk.

Selskapet er pliktig til å ha tjenstepensjonsordning etter lov om obligatorisk tjenstepensjon. Selskapets pensjonsordninger tilfredsstiller kravene i denne lov.

**Note 3 Anleggsmidler**

	Bygninger og tomter	Maskiner og anlegg	Driftsløsøre, inventar ol.	Sum
Anskaffelseskost pr. 01.01.21		436 424	1 186 982	1 623 406
+ Tilgang kjøpte driftsmidler	7 598 604		142 819	7 741 423
<b>= Anskaffelseskost 31.12.21</b>	<b>7 598 604</b>	<b>436 424</b>	<b>1 329 801</b>	<b>9 364 829</b>
Akkumulerte avskrivninger 31.12.21		436 424	516 503	952 927
<b>= Bokført verdi 31.12.21</b>	<b>7 598 604</b>	<b>0</b>	<b>813 298</b>	<b>8 411 902</b>
Årets ordinære avskrivninger			255 053	255 053
Økonomisk levetid		0-5 år	3-10 år	

**Noter****Hadsel Maskin AS****Note 4 Skatt**

<b>Årets skattekostnad</b>	<b>2021</b>	<b>2020</b>
Resultatført skatt på ordinært resultat:		
Betalbar skatt	0	0
Endring i utsatt skatt	1 176 463	313 234
<b>Skattekostnad ordinært resultat</b>	<b>1 176 463</b>	<b>313 234</b>
Skattepliktig inntekt:		
Ordinært resultat før skatt	5 334 384	1 423 792
Permanente forskjeller	13 174	0
Endring i midlertidige forskjeller	-9 523 347	-606 677
Mottatt konsernbidrag	3 180 023	0
Avgitt konsernbidrag	0	-771 197
Anvendelse av fremførbart underskudd	0	-45 918
<b>Skattepliktig inntekt</b>	<b>-995 766</b>	<b>0</b>
Betalbar skatt i balansen:		
Betalbar skatt på årets resultat	-774 615	146 012
Betalbar skatt på avgitt konsernbidrag	0	-169 663
Betalbar skatt på mottatt konsernbidrag	774 615	23 651
<b>Sum betalbar skatt i balansen</b>	<b>0</b>	<b>0</b>

Skatteeffekten av midlertidige forskjeller og underskudd til fremføring som har gitt opphav til utsatt skatt og utsatte skattefordeler, spesifisert på typer av midlertidige forskjeller

	<b>2021</b>	<b>2020</b>	<b>Endring</b>
Varige driftsmidler	85 849	161 496	75 646
Tilvirkningskontrakter	15 874 425	6 171 250	-9 703 175
Fordringer	-50 000	-50 000	0
Gevinst – og tapskonto	332 725	415 907	83 182
Avsetninger mv	-370 122	-349 122	21 000
<b>Sum</b>	<b>15 872 877</b>	<b>6 349 531</b>	<b>-9 523 347</b>
<b>Akkumulert fremførbart underskudd</b>	<b>-995 766</b>	<b>0</b>	<b>995 766</b>
<b>Grunnlag for utsatt skatt</b>	<b>14 877 112</b>	<b>6 349 531</b>	<b>-8 527 581</b>
<b>Utsatt skatt (22 %)</b>	<b>3 272 965</b>	<b>1 396 897</b>	<b>-1 876 068</b>

**Noter****Hadsel Maskin AS****Note 5 Datterselskap, TS og FKV**

	Kontor- kommune	Eier- andel	Anskaffelses kost	Egenkapital	Resultat
<b>DS/FKV/TS</b>					
Rørvakta AS	Hadsel	100,0%	2 000 000	498 848	213 121
<b>Sum</b>			<b>2 000 000</b>	<b>498 848</b>	<b>213 121</b>

**Note 6 Varer**

Varelageret består av ferdig tilvirkede varer. Varene er vurdert til tilvirkningskost. Tilvirkningskost omfatter direkte lønn og andre direkte kostnader med tillegg av variable indirekte kostnader.

**Note 7 Prosjekter under utførelse**

Prosjekter under utførelse er vurdert etter prinsippet "løpende avregning". Opptjent inntekt på balansedagen er beregnet som forholdet mellom total estimert kontraktsinntekt multiplisert med fullføringsgraden. Kostnad opptjent inntekt er total estimert kontraktskostnad multiplisert med fullføringsgraden. Det er tatt hensyn til eventuelle tapsprosjekter og fortjeneste er tatt med i den utstrekning den anses som tilstrekkelig sikker.

Opptjent, ikke fakturerte inntekter, inkludert i kundefordringer	kr 2 822 000
Andel utestående kundefordringer holdt tilbake ihht betingelser i kontrakt	kr 2 410 000

**Note 8 Mellomværende med selskap i samme konsern**

	2021	2020
<b>Fordringer</b>		
Kundefordringer konsern	503 260	423 412
Andre kortsiktige fordringer konsern	3 520 978	107 504
<b>Sum</b>	<b>4 024 238</b>	<b>530 916</b>
<b>Gjeld</b>		
Leverandørgjeld innen konsern	5 767 935	4 995 189
Annen kortsiktig gjeld konsern	6 736 859	2 245 874
<b>Sum</b>	<b>12 504 794</b>	<b>7 241 063</b>

**Noter****Hadsel Maskin AS****Note 9 Pantstillelser og garantier**

	31.12.2021	31.12.2020
<b>Pantegjeld og lignende:</b>		
Langsiktig gjeld til kreditinstitusjoner	7 016 777	6 179 048
Kortsiktig gjeld til kreditinstitusjoner	3 198 587	0
Garantiansvar	763 751	3 243 055
<b>Sum</b>	<b>10 979 115</b>	<b>9 422 103</b>

	31.12.2021	31.12.2020
<b>Bokført verdi av eiendeler stilt som sikkerhet:</b>		
Tomter, bygninger o.a. fast eiendom	8 148 953	637 672
Annen beholdning	4 572 260	2 948 466
Øvrige varige driftsmidler	262 950	287 860
Kundefordringer	8 195 703	15 389 641
Aksjer	2 000 000	0
Andre fordringer	4 311 392	530 916
<b>Sum</b>	<b>27 491 258</b>	<b>19 794 555</b>

**Gjeld med forfall senere enn 5 år:**

Langsiktig gjeld til kredittinstitusjoner	1 449 000	1 570 888
---	-----------	-----------

**Note 10 Bankinnskudd**

Innestående midler på skattetrekkskonto (bundne midler) er på kr. 746 991. Øvrige bundne innskudd er på kr 1 713 166

**Note 11 Aksjonærer**

Aksjekapitalen i Hadsel Maskin AS pr. 31.12 består av:

	Antall	Pålydende	Bokført
Ordinære aksjer	5 000	500,0	2 500 000
<b>Sum</b>	<b>5 000</b>		<b>2 500 000</b>

**Eierstruktur**

De største aksjonærene i % pr. 31.12 var:

	Ordinære	Eierandel	Stemmeandel
AS Bulldozer Maskinlag	5 000	100,0	100,0

Det er ikke forskjellige aksjeklasser i selskapet, og det foreligger ingen vedtektsbestemmelser angående stemmerett. Det utarbeides konsernregnskap. Konsernregnskapet oppbevares på morselskapets forretningskontor på Sortland



## Noter

### Hadsel Maskin AS

#### Note 12 Egenkapital

	Aksjekapital	Overkurs	Annen Innskutt egenkapital	Annen egenkapital	Sum egenkapital
Pr. 31.12.2020	2 500 000			735 621	3 235 621
Årets resultat				4 157 921	4 157 921
Konsernbidrag mottatt				2 480 418	2 480 418
Konsernbidrag avgitt				-6 638 339	-6 638 339
<b>Pr 31.12.2021</b>	<b>2 500 000</b>			<b>735 621</b>	<b>3 235 621</b>

**Kontantstrømanalyse****Hadsel Maskin AS**

	<u>2021</u>	<u>2020</u>
<b><i>Kontantstrømmer fra operasjonelle aktiviteter</i></b>		
Resultat før skattekostnad	5 334 384	1 423 792
Skatter	-1 176 463	-313 234
Tap/gevinst ved salg av anleggsmidler	0	-11 440
Ordinære avskrivninger	255 053	173 623
Endringer i varelager og annen beholdning	-1 623 794	-1 521 246
Endring i kundefordringer	7 193 938	-7 117 661
Endring i andre utestående fordringer	-3 780 476	-211 941
Endring i leverandørgjeld	-563 760	516 851
Endring i andre tidsavgrensingsposter	2 960 610	-1 028 450
<b>Netto kontantstrøm fra operasjonelle aktiviteter</b>	<b>8 599 492</b>	<b>-8 089 706</b>
<b><i>Kontantstrømmer fra investeringsaktiviteter</i></b>		
Innbetalinger ved salg av varige driftsmidler	0	111 178
Utbetalinger ved kjøp av varige driftsmidler	-7 741 424	-776 593
<b>Netto kontantstrøm fra investeringsaktiviteter</b>	<b>-7 741 424</b>	<b>-665 415</b>
<b><i>Kontantstrømmer fra finansieringsaktiviteter</i></b>		
Innbetalinger ved opptak av ny langsiktig gjeld	5 814 000	4 000 000
Utbetalinger ved nedbetaling av langsiktig gjeld	-1 777 684	-90 952
Avgitt konsernbidrag	-1 280 221	-940 558
<b>Netto kontantstrøm fra finansieringsaktiviteter</b>	<b>2 756 095</b>	<b>2 968 490</b>
Netto endring i kontanter	3 614 163	-5 786 631
Beholdning av kontanter ved periodens begynnelse	3 645 096	9 431 727
<b>Beholdning av kontanter ved periodens slutt</b>	<b>7 259 259</b>	<b>3 645 096</b>



## REVICOM

Til generalforsamlingen i  
Hadsel Maskin AS

### UAVHENGIG REVISORS BERETNING

#### Konklusjon

Vi har revidert Hadsel Maskin AS sitt årsregnskap som viser et overskudd på kr 4 157 921. Årsregnskapet består av balanse per 31. desember 2021, resultatregnskap og kontantstrømoppstilling for regnskapsåret avsluttet per denne datoen og noter til årsregnskapet, herunder et sammendrag av viktige regnskapsprinsipper.

Etter vår mening

- oppfyller årsregnskapet gjeldende lovkrav, og
- gir årsregnskapet et rettviseende bilde av selskapets finansielle stilling per 31. desember 2021 og av dets resultat og kontantstrømmer for regnskapsåret avsluttet per denne datoen i samsvar med regnskapslovens regler og god regnskapsskikk i Norge.

#### Grunnlag for konklusjonen

Vi har gjennomført revisjonen i samsvar med de internasjonale revisjonsstandardene International Standards on Auditing (ISA-ene). Våre oppgaver og plikter i henhold til disse standardene er beskrevet nedenfor under Revisors oppgaver og plikter ved revisjonen av årsregnskapet. Vi er uavhengige av selskapet slik det kreves i lov, forskrift og International Code of Ethics for Professional Accountants (inkludert internasjonale uavhengighetsstandarder) utstedt av the International Ethics Standards Board for Accountants (IESBA-reglene), og vi har overholdt våre øvrige etiske forpliktelser i samsvar med disse kravene. Innhentet revisjonsbevis er etter vår vurdering tilstrekkelig og hensiktsmessig som grunnlag for vår konklusjon.

#### Ledelsens ansvar for årsregnskapet

Ledelsen (styret og daglig leder) er ansvarlig for å utarbeide årsregnskapet og for at det gir et rettviseende bilde i samsvar med regnskapslovens regler og god regnskapsskikk i Norge. Ledelsen er også ansvarlig for slik intern kontroll som den finner nødvendig for å kunne utarbeide et årsregnskap som ikke inneholder vesentlig feilinformasjon, verken som følge av misligheter eller utilsiktede feil.

Ved utarbeidelsen av årsregnskapet må ledelsen ta standpunkt til selskapets evne til fortsatt drift og opplyse om forhold av betydning for fortsatt drift. Forutsetningen om fortsatt drift skal legges til grunn for årsregnskapet så lenge det ikke er sannsynlig at virksomheten vil bli avvirket.

Revicom AS  
Org.nr. 931 282 506 MVA  
Kto.nr. 1503 45 31584

Adresse:  
Pb. 264  
8401 Sortland

Telefon  
459 00500

E-post  
post@revicom.no

Web:  
www.revicom.no

Kontorer: Sortland, Myre, Tromsø



## REVICOM

### Revisors oppgaver og plikter ved revisjonen av årsregnskapet

Vårt mål er å oppnå betryggende sikkerhet for at årsregnskapet som helhet ikke inneholder vesentlig feilinformasjon, verken som følge av misligheter eller utilsiktede feil, og å avgi en revisjonsberetning som inneholder vår konklusjon. Betryggende sikkerhet er en høy grad av sikkerhet, men ingen garanti for at en revisjon utført i samsvar med ISA-ene, alltid vil avdekke vesentlig feilinformasjon som eksisterer.

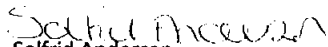
Feilinformasjon kan oppstå som følge av misligheter eller utilsiktede feil. Feilinformasjon blir vurdert som vesentlig dersom den enkeltvis eller samlet med rimelighet kan forventes å påvirke økonomiske beslutninger som brukerne foretar basert på årsregnskapet.

For videre beskrivelse av revisors oppgaver og plikter vises det til:

<https://revisorforeningen.no/revisjonsberetninger>

Sortland, 13. mai 2022

### REVICOM AS

  
Solfrid Andersen  
Statsautorisert revisor

Revicom AS  
Org.nr. 931 282 506 MVA  
Kto.nr. 1503 45 31584

Adresse:  
Pb. 264  
8401 Sortland

Telefon  
459 00500

E-post  
[post@revicom.no](mailto:post@revicom.no)

Web:  
[www.revicom.no](http://www.revicom.no)

Kontorer: Sortland, Myre, Tromsø