



ÅRSREGNSKAPET FOR REGNSKAPSÅRET 2023 - GENERELL INFORMASJON

Enheten

Organisasjonsnummer: 914 737 613
Organisasjonsform: Aksjeselskap
Foretaksnavn: HAUG OG RUUD VVS AS
Forretningsadresse: Oskar Skoglyns veg 2
2619 LILLEHAMMER

Regnskapsår

Årsregnskapets periode: 01.01.2023 - 31.12.2023

Konsern

Morselskap i konsern: Ja
Konsernregnskap lagt ved: Nei

Regnskapsregler

Regler for små foretak benyttet: Ja
Benyttet ved utarbeidelsen av årsregnskapet til selskapet: Regnskapslovens alminnelige regler

Årsregnskapet fastsatt av kompetent organ

Bekreftet av representant for selskapet: Sigbjørn Dalseghagen
Dato for fastsettelse av årsregnskapet: 28.02.2024

Grunnlag for avgivelse

År 2023: Årsregnskapet er elektronisk innlevert
År 2022: Tall er hentet fra elektronisk innlevert årsregnskap fra 2023

Det er ikke krav til at årsregnskapet m.v. som sendes til Regnskapsregisteret er undertegnet. Kontrollen på at dette er utført ligger hos revisor/enhetens øverste organ. Sikkerheten ivaretas ved at innsender har rolle/rettighet for innsending av årsregnskapet via Altinn, og ved at det bekreftes at årsregnskapet er fastsatt av kompetent organ.

Brønnøysundregistrene, 28.03.2025



Resultatregnskap

Beløp i: NOK	Note	2023	2022
RESULTATREGNSKAP			
Inntekter			
Salgsinntekt		107 452 234	50 758 514
Annen driftsinntekt		66 761	244 462
Sum inntekter		107 518 995	51 002 976
Kostnader			
Endring i beholdning av egentilvirkede anleggsmidler			-350 000
Varekostnad		64 085 029	24 972 421
Lønnskostnad	2	26 599 780	20 768 814
Avskrivning på varige driftsmidler	3	722 837	719 154
Nedskrivning av varige driftsmidler og immaterielle eiendeler	3		
Annen driftskostnad	2	8 009 960	5 928 637
Sum kostnader		99 417 606	52 039 026
Driftsresultat		8 101 389	-1 036 049
Finansinntekter og finanskostnader			
Annen renteinntekt		427 319	20 712
Annen finansinntekt		20 107	473 069
Sum finansinntekter		447 426	493 781
Annen rentekostnad		23 924	57 106
Annen finanskostnad		12 290	15 313
Sum finanskostnader		36 213	72 419
Netto finans		411 213	421 362
Ordinært resultat før skattekostnad		8 512 602	-614 687
Skattekostnad på resultat	4	1 873 051	-134 991
Ordinært resultat etter skattekostnad		6 639 551	-479 697
Årsresultat		6 639 551	-479 696
Årsresultat etter minoritetsinteresser		6 639 551	-479 697



Resultatregnskap

Beløp i: NOK	Note	2023	2022
Totalresultat		6 639 551	-479 697
Overføringer og disponeringer			
Tilleggsutbytte	5	2 000 000	1 000 000
Konsernbidrag			-1 777 781
Avgitt konsernbidrag	5		
Overført annen egenkapital	5	4 639 551	298 085
Sum overføringer og disponeringer		6 639 551	-479 696



Balanse

Beløp i: NOK	Note	2023	2022
BALANSE - EIENDELER			
Anleggsmidler			
Immaterielle eiendeler			
Utsatt skattefordel	4		
Varige driftsmidler			
Tomter, bygninger og annen fast eiendom	3	215 650	
Maskiner og anlegg			249 500
Driftsløsøre, inventar, kontormaskiner og lignende	3	1 716 320	1 122 850
Sum varige driftsmidler	3	1 931 970	1 372 350
Finansielle anleggsmidler			
Investering i datterselskap		1 021 000	1 021 000
Lån til foretak i samme konsern	6	1 500 000	50 000
Andre fordringer		129 699	35 912
Sum finansielle anleggsmidler		2 650 699	1 106 912
Sum anleggsmidler		4 582 669	2 479 262
Omløpsmidler			
Varer			
Sum varer		946 435	572 000
Fordringer			
Kundefordringer	6, 7, 8	26 772 955	13 141 123
Andre fordringer	6	9 356 641	10 623 281
Sum fordringer		36 129 596	23 764 404
Bankinnskudd, kontanter og lignende			
Kontanter og bankbeholdning	9	1 206 168	739 688
Sum bankinnskudd, kontanter og lignende		1 206 168	739 688
Sum omløpsmidler		38 282 199	25 076 092
SUM EIENDELER		42 864 868	27 555 354



Balanse

Beløp i: NOK	Note	2023	2022
BALANSE - EGENKAPITAL OG GJELD			
Egenkapital			
Innskutt egenkapital			
Aksjekapital	5, 10	200 000	200 000
Overkurs	5	4 176 000	4 176 000
Sum innskutt egenkapital		4 376 000	4 376 000
Opptjent egenkapital			
Annen egenkapital	5	9 730 158	5 090 607
Sum opptjent egenkapital		9 730 158	5 090 607
Sum egenkapital		14 106 158	9 466 607
Gjeld			
Langsiktig gjeld			
Utsatt skatt	4	1 200 953	417 035
Sum avsetninger for forpliktelser		1 200 953	417 035
Annen langsiktig gjeld			
Øvrig langsiktig gjeld	6		
Sum langsiktig gjeld		1 200 953	417 035
Kortsiktig gjeld			
Leverandørgjeld	6	12 258 060	5 222 310
Betalbar skatt	4	1 089 133	
Skyldig offentlige avgifter		3 401 196	3 677 998
Annen kortsiktig gjeld	7	10 809 368	8 771 405
Sum kortsiktig gjeld		27 557 757	17 671 712
Sum gjeld		28 758 710	18 088 747
SUM EGENKAPITAL OG GJELD		42 864 868	27 555 354



Brønnøysundregistrene

ÅRSREGNSKAP FOR REGNSKAPSÅRET 2023 - GENERELL INFORMASJON

Journalnummer: 2024 326398

Enheten

Organisasjonsnummer: 914 737 613
Organisasjonsform: Aksjeselskap
Foretaksnavn: HAUG OG RUUD VVS AS
Forretningsadresse: Oskar Skoglyns veg 2
2619 LILLEHAMMER

Regnskapsår

Årsregnskapets periode: 01.01.2023 - 31.12.2023

Konsern

Morselskap i konsern: Ja
Konsernregnskap lagt ved: Nei

Regnskapsregler

Regler for små foretak benyttet: Ja
Benyttet ved utarbeidelsen av
årsregnskapet til selskapet: Regnskapslovens alminnelige regler

Årsregnskapet fastsatt av kompetent organ

Bekreftet av representant for selskapet: Sigbjørn Dalseghagen
Dato for fastsettelse av årsregnskapet: 28.02.2024

Grunnlag for avgivelse

År 2023: Årsregnskap er elektronisk innlevert.
År 2022: Tall er hentet fra elektronisk innlevert årsregnskap fra 2023.

Det er ikke krav til at årsregnskapet m.v. som sendes til Regnskapsregisteret er undertegnet. Kontrollen på at dette er utført ligger hos revisor/enhetens øverste organ. Sikkerheten ivaretas ved at innsender har rolle/rettighet for innsending av årsregnskapet via Altinn, og ved at det bekreftes at årsregnskapet er fastsatt av kompetent organ.

Brønnøysundregistrene, 13.03.2024



Organisasjonsnr: 914 737 613
HAUG OG RUUD VVS AS

RESULTATREGNSKAP

Beløp i: NOK	Note	2023	2022
RESULTATREGNSKAP			
Inntekter			
Salgsinntekt		107 452 234	50 758 514
Annen driftsinntekt		66 761	244 462
Sum inntekter		107 518 995	51 002 976
Kostnader			
Endring i beholdning av egentilvirkede anleggsmidler			-350 000
Varekostnad		64 085 029	24 972 421
Lønnskostnad	2	26 599 780	20 768 814
Avskrivning på varige driftsmidler	3	722 837	719 154
Nedskrivning av varige driftsmidler og immaterielle eiendeler	3		
Annen driftskostnad	2	8 009 960	5 928 637
Sum kostnader		99 417 606	52 039 026
Driftsresultat		8 101 389	-1 036 049
Finansinntekter og finanskostnader			
Annen renteinntekt		427 319	20 712
Annen finansinntekt		20 107	473 069
Sum finansinntekter		447 426	493 781
Annen rentekostnad		23 924	57 106
Annen finanskostnad		12 290	15 313
Sum finanskostnader		36 213	72 419
Netto finans		411 213	421 362
Ordinært resultat før skattekostnad			
Skattekostnad på resultat	4	8 512 602	-614 687
Ordinært resultat etter skattekostnad		1 873 051	-134 991
Årsresultat		6 639 551	-479 697
Årsresultat etter minoritetsinteresser		6 639 551	-479 697
Totalresultat		6 639 551	-479 697
Overføringer og disponeringer			



Tilleggsutbytte	5	2 000 000	1 000 000
Konsernbidrag			-1 777 781
Avgitt konsernbidrag	5		
Overført annen egenkapital	5	4 639 551	298 085
Sum overføringer og disponeringer		6 639 551	-479 696



Organisasjonsnr: 914 737 613
HAUG OG RUUD VVS AS

BALANSE

Beløp i: NOK	Note	2023	2022
BALANSE - EIENDELER			
Anleggsmidler			
Immaterielle eiendeler			
Utsatt skattefordel	4		
Varige driftsmidler			
Tomter, bygninger og annen fast eiendom	3	215 650	
Maskiner og anlegg			249 500
Driftsløsøre, inventar, kontormaskiner og lignende	3	1 716 320	1 122 850
Sum varige driftsmidler	3	1 931 970	1 372 350
Finansielle anleggsmidler			
Investering i datterselskap		1 021 000	1 021 000
Lån til foretak i samme konsern	6	1 500 000	50 000
Andre fordringer		129 699	35 912
Sum finansielle anleggsmidler		2 650 699	1 106 912
Sum anleggsmidler		4 582 669	2 479 262
Omløpsmidler			
Varer			
Sum varer		946 435	572 000
Fordringer			
Kundefordringer	6, 7, 8	26 772 955	13 141 123
Andre fordringer	6	9 356 641	10 623 281
Sum fordringer		36 129 596	23 764 404
Bankinnskudd, kontanter og lignende			
Kontanter og bankbeholdning	9	1 206 168	739 688
Sum bankinnskudd, kontanter og lignende		1 206 168	739 688
Sum omløpsmidler		38 282 199	25 076 092
SUM EIENDELER		42 864 868	27 555 354
BALANSE - EGENKAPITAL OG GJELD			
Egenkapital			
Innskutt egenkapital			
Aksjekapital	5, 10	200 000	200 000



Overkurs	5	4 176 000	4 176 000
Sum innskutt egenkapital		4 376 000	4 376 000
Opptjent egenkapital			
Annen egenkapital	5	9 730 158	5 090 607
Sum opptjent egenkapital		9 730 158	5 090 607
Sum egenkapital		14 106 158	9 466 607
Gjeld			
Langsiktig gjeld			
Utsatt skatt	4	1 200 953	417 035
Sum avsetninger for forpliktelseser		1 200 953	417 035
Annen langsiktig gjeld			
Øvrig langsiktig gjeld	6		
Sum langsiktig gjeld		1 200 953	417 035
Kortsiktig gjeld			
Leverandørgjeld	6	12 258 060	5 222 310
Betalbar skatt	4	1 089 133	
Skyldig offentlige avgifter		3 401 196	3 677 998
Annen kortsiktig gjeld	7	10 809 368	8 771 405
Sum kortsiktig gjeld		27 557 757	17 671 712
Sum gjeld		28 758 710	18 088 747
SUM EGENKAPITAL OG GJELD		42 864 868	27 555 354



Organisasjonsnr: 914 737 613
HAUG OG RUUD VVS AS

NOTEOPPLYSNINGER - SELSKAP - alle poster oppgitt i hele tall

Note
2

Antall årsverk i regnskapsåret
31.00

Sum Beløp

Balanseført verdi 31.12. Varige driftsmidler Immaterielle eiend.

Konsernregnskap

Morselskapet sitt navn

Forretningskontor for morselskapet

Begrunnelse for at datterselskap er utelatt fra konsolideringen

Samlet beløp - tilknyttet selskap Årets Fjorårets

Samlet beløp - foretak i samme konsern Årets Fjorårets

Samlet beløp - foretak i samme konsern Årets Fjorårets

Samlet beløp - felles kontrollert virksomhet Årets Fjorårets

Pantstillelse Beløp

Beholdning av egne aksjer Antall Pålydende Andel av aksjek.



Til generalforsamlingen i Haug og Ruud VVS AS

Grant Thornton
Revisjon AS
Kirkegata 15
0153 Oslo
Org.nr. 987 632 380
T: +47 22 20 04 00
E: grant@no.gt.com

UAVHENGIG REVISORS BERETNING

Konklusjon

Vi har revidert Haug og Ruud VVS AS' årsregnskap som viser et overskudd på kr 6.639.551. Årsregnskapet består av balanse per 31. desember 2023, resultatregnskap for regnskapsåret avsluttet per denne datoen og noter til årsregnskapet, herunder et sammendrag av viktige regnskapsprinsipper.

Etter vår mening oppfyller årsregnskapet gjeldende lovkrav og gir et rettviseende bilde av selskapets finansielle stilling per 31. desember 2023, og av dets resultater for regnskapsåret avsluttet per denne datoen i samsvar med regnskapslovens regler og god regnskapsskikk i Norge.

Grunnlag for konklusjonen

Vi har gjennomført revisjonen i samsvar med internasjonale revisjonsstandardene *International Standards on Auditing (ISA-ene)*. Våre oppgaver og plikter i henhold til disse standardene er beskrevet nedenfor i «*Revisors oppgaver og plikter ved revisjon av årsregnskapet*». Vi er uavhengige av selskapet slik det kreves i lov, forskrift og International Code of Ethics for Professional Accountants (inkludert internasjonale uavhengighetsstandarder) utstedt av the International Ethics Standards Board for Accountants (IESBA-reglene), og vi har overholdt våre øvrige etiske forpliktelser i samsvar med disse kravene. Innhentet revisjonsbevis er etter vår vurdering tilstrekkelig og hensiktsmessig som grunnlag for vår konklusjon.

Ledelsens ansvar for årsregnskapet

Ledelsen er ansvarlig for å utarbeide årsregnskapet for at det gir et rettviseende bilde i samsvar med regnskapslovens regler og god regnskapsskikk i Norge. Ledelsen er også ansvarlig for slik intern kontroll som den finner nødvendig for å kunne utarbeide et årsregnskap som ikke inneholder vesentlig feilinformasjon, verken som følge av misligheter eller utilsiktede feil.

Ved utarbeidelsen av årsregnskapet må ledelsen ta standpunkt til selskapets evne til fortsatt drift og opplyse om forhold av betydning for fortsatt drift. Forutsetningen om fortsatt drift skal legges til grunn for årsregnskapet så lenge det ikke er sannsynlig at virksomheten vil bli avvirket.

Revisors oppgaver og plikter ved revisjonen av årsregnskapet

Vårt mål er å oppnå betryggende sikkerhet for at årsregnskapet som helhet ikke inneholder vesentlig feilinformasjon, verken som følge av misligheter eller utilsiktede feil, og å avgi en revisjonsberetning som inneholder vår konklusjon. Betyggende sikkerhet er en høy grad av

Grant Thornton Revisjon AS is a member of Grant Thornton International Ltd (GTL).
GTL and the member firms are not a worldwide partnership. GTL and each member firm is a separate legal entity. Services are delivered independently by the member firms. GTL does not provide services to clients. GTL and its member firms are not agents of, and do not obligate, one another and are not liable for one another's acts or omissions.

www.grantthornton.no



Grant Thornton

An instinct for growth™

sikkerhet, men ingen garanti for at en revisjon utført i samsvar med ISA-ene, alltid vil avdekke vesentlig feilinformasjon som eksisterer. Feilinformasjon kan oppstå som følge av misligheter eller utilsiktede feil. Feilinformasjon blir vurdert som vesentlig dersom den enkeltvis eller samlet med rimelighet kan forventes å påvirke økonomiske beslutninger som brukerne foretar basert på årsregnskapet.

Som del av en revisjon i samsvar med ISA-ene, utøver vi profesjonelt skjønn og utviser profesjonell skepsis gjennom hele revisjonen. I tillegg:

- identifiserer og vurderer vi risikoen for vesentlig feilinformasjon i årsregnskapet, enten det skyldes misligheter eller utilsiktede feil. Vi utformer og gjennomfører revisjonshandlinger for å håndtere slike risikoer, og innhenter revisjonsbevis som er tilstrekkelig og hensiktsmessig som grunnlag for vår konklusjon. Risikoen for at vesentlig feilinformasjon som følge av misligheter ikke blir avdekket, er høyere enn for feilinformasjon som skyldes utilsiktede feil, siden misligheter kan innebære samarbeid, forfalskning, bevisste utelatelser, uriktige fremstillinger eller overstyring av intern kontroll.
- opparbeider vi oss en forståelse av den interne kontroll som er relevant for revisjonen, for å utforme revisjonshandlinger som er hensiktsmessige etter omstendighetene, men ikke for å gi uttrykk for en mening om effektiviteten av selskapets interne kontroll.
- evaluerer vi om de anvendte regnskapsprinsippene er hensiktsmessige og om regnskapsestimater og tilhørende noteopplysninger utarbeidet av ledelsen er rimelige.
- konkluderer vi på hensiktsmessigheten av ledelsens bruk av fortsatt drift-forutsetningen ved avleggelsen av årsregnskapet, basert på innhentede revisjonsbevis, og hvorvidt det foreligger vesentlig usikkerhet knyttet til hendelser eller forhold som kan skape tvil av betydning om selskapets evne til fortsatt drift. Dersom vi konkluderer med at det eksisterer vesentlig usikkerhet, kreves det at vi i revisjonsberetningen henleder oppmerksomheten på tilleggsopplysningene i årsregnskapet, eller, dersom slike tilleggsopplysninger ikke er tilstrekkelige, at vi modifiserer vår konklusjon om årsregnskapet og årsberetningen. Våre konklusjoner er basert på revisjonsbevis innhentet inntil datoen for revisjonsberetningen. Etterfølgende hendelser eller forhold kan imidlertid medføre at selskapet ikke fortsetter driften.
- evaluerer vi den samlede presentasjonen, strukturen og innholdet i årsregnskapet, inkludert tilleggsopplysningene, og hvorvidt årsregnskapet gir uttrykk for de underliggende transaksjonene og hendelsene på en måte som gir et rettviseende bilde.

Vi kommuniserer med styret blant annet om det planlagte innholdet i og tidspunkt for revisjonsarbeidet, og eventuelle vesentlige funn i revisjonen, herunder vesentlige svakheter i intern kontroll som vi avdekker gjennom revisjonen.

Oslo, 27.02.2024
Grant Thornton Revisjon AS

Jon Arne Berget
Statsautorisert revisor
(Signert elektronisk)




Årsregnskap
Haug og Ruud VVS AS
2023

 BankID Signing
Lars Medby
2024-02-23

 BankID Signing
Roger Aksnes
2024-02-23

 BankID Signing
Geir Andersen
2024-02-23

 BankID Signing
Per Ingar Haugen
2024-02-23

 BankID Signing
Sigbjørn Dalseghagen
2024-02-23



HAUG OG RUUD VVS AS

914 737 613

RESULTATREGNSKAP FOR PERIODEN 1. JANUAR TIL 31.DESEMBER


	Note	2023	2022
Driftsinntekter			
Salgsinntekt		107 452 234	50 758 514
Annen driftsinntekt		66 761	244 462
<i>Sum salgsinntekt</i>		<i>107 518 995</i>	<i>51 002 976</i>
Driftskostnader			
Endring i beholdning av egentilvirkede anleggsmidler		0	(350 000)
Varekostnad		64 085 029	24 972 421
Lønnskostnad	2	26 599 780	20 768 814
Avskrivning på varige driftsmidler	3	722 837	719 154
Annen driftskostnad	2	8 009 960	5 928 637
<i>Sum driftskostnader</i>		<i>99 417 606</i>	<i>52 039 026</i>
Driftsresultat		8 101 389	(1 036 049)
Finansinntekter og finanskostnader			
Annen renteinntekt		427 319	20 712
Annen finansinntekt		20 107	473 069
Annen finanskostnad		12 290	15 313
Annen rentekostnad		23 924	57 106
<i>Netto finansposter</i>		<i>411 213</i>	<i>421 362</i>
Resultat før skattekostnad		8 512 602	(614 687)
Skattekostnad på resultat	4	1 873 051	(134 991)
Årsresultat		6 639 551	(479 696)
Overføringer			
Tilleggsutbytte	5	2 000 000	1 000 000
Mottatt konsernbidrag		0	(1 777 781)
Overført annen egenkapital	5	4 639 551	298 085
<i>Sum overføringer</i>		<i>6 639 551</i>	<i>(479 696)</i>


Side 2

 BankID Signing
Lars Medby
2024-02-23

 BankID Signing
Roger Aksnes
2024-02-23

 BankID Signing
Geir Andersen
2024-02-23

 BankID Signing
Per Ingar Haugen
2024-02-23

 BankID Signing
Sjbjørn Dalseghagen
2024-02-23



HAUG OG RUUD VVS AS

914 737 613

BALANSE PR. 31. DESEMBER

		2023	2022
Eiendeler			
Anleggsmidler			
Varige driftsmidler			
Tomter, bygninger og annen fast eiendom	3	215 650	0
Maskiner og anlegg		0	249 500
Driftsløsøre, inventar, kontormaskiner og lignende	3	1 716 320	1 122 850
<i>Sum varige driftsmidler</i>	<i>3</i>	<i>1 931 970</i>	<i>1 372 350</i>
Finansielle anleggsmidler			
Investeringer i datterselskap		1 021 000	1 021 000
Lån til foretak i samme konsern	6	1 500 000	50 000
Andre fordringer		129 699	35 912
<i>Sum finansielle anleggsmidler</i>		<i>2 650 699</i>	<i>1 106 912</i>
Sum anleggsmidler		4 582 669	2 479 262
Omløpsmidler			
Varer		946 435	572 000
Fordringer			
Kundefordringer	6, 7, 8	26 772 955	13 141 123
Andre fordringer	6	9 356 641	10 623 281
<i>Sum fordringer</i>		<i>36 129 596</i>	<i>23 764 404</i>
Kontanter og bankbeholdning	9	1 206 168	739 688
Sum omløpsmidler		38 282 199	25 076 092
Sum eiendeler		42 864 868	27 555 354



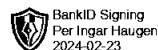
HAUG OG RUUD VVS AS

914 737 613

BALANSE PR. 31. DESEMBER

		2023	2022
Egenkapital og gjeld			
Egenkapital			
Innskutt egenkapital			
Aksjekapital	5, 10	200 000	200 000
Overkurs	5	4 176 000	4 176 000
<i>Sum innskutt egenkapital</i>		4 376 000	4 376 000
Opptjent egenkapital			
Annen egenkapital	5	9 730 158	5 090 607
Sum egenkapital		14 106 158	9 466 607
Gjeld			
Avsetninger for forpliktelser			
Utsatt skatt	4	1 200 953	417 035
Kortsiktig gjeld			
Leverandørgjeld	6	12 258 060	5 222 310
Betalbar skatt	4	1 089 133	0
Skyldig offentlige avgifter		3 401 196	3 677 998
Annen kortsiktig gjeld	7	10 809 368	8 771 405
<i>Sum kortsiktig gjeld</i>		27 557 757	17 671 712
Sum gjeld		28 758 710	18 088 747
Sum egenkapital og gjeld		42 864 868	27 555 354

Lillehammer, 23.02.2024

Roger Aksnes
styrelederSigbjørn Dalseghagen
styremedlem/daglig lederLars Medby
styremedlemPer Ingar Haugen
styremedlemGeir Andersen
styremedlem



Note 1 Regnskapsprinsipper

Årsregnskapet er satt opp i samsvar med regnskapsloven og god regnskapsskikk for små foretak.

Driftsinntekter

Inntektsføring ved salg av varer skjer på leveringstidspunktet. Tjenester inntektsføres etter hvert som de leveres. Anleggskontrakter bokføres etter prinsippet om løpende avregning med fortjeneste. For eventuelle tapsbringende prosjekter kostnadsføres det forventede tap i sin helhet.

Klassifisering og generelle regler for vurdering av balanseposter

Omløpsmidler og kortsiktig gjeld omfatter normalt poster som forfaller til betaling innen ett år etter balansedagen, samt poster som knytter seg til varekretsløpet. Øvrige poster er klassifisert som anleggsmiddel/langsiktig gjeld.

Omløpsmidler vurderes til laveste av anskaffelseskost og virkelig verdi. Kortsiktig gjeld balanseføres til nominelt mottatt beløp på etableringstidspunktet.

Anleggsmidler vurderes til anskaffelseskost, men nedskrives til virkelig verdi når verdifallet ikke forventes å være forbigående. Anleggsmidler med begrenset økonomisk levetid nedskrives planmessig. Langsiktig gjeld balanseføres til nominelt mottatt beløp på etableringstidspunktet.

Kundefordringer

Kundefordringer er oppført i balansen til pålydende etter fradrag for avsetning til forventet tap.

Varebeholdninger

Lager av innkjøpte varer er verdsatt til laveste av anskaffelseskost etter FIFO- prinsippet og virkelig verdi. Egentilvirkede ferdigvarer og varer under tilvirkning er vurdert til full tilvirkningskost. Det foretas nedskrivning for påregnelig ukurans.

Varige driftsmidler

Varige driftsmidler balanseføres og avskrives over driftsmidlets levetid dersom de har levetid over 3 år og har en kostpris som overstiger kr 15.000. Direkte vedlikehold av driftsmidler kostnadsføres løpende under driftskostnader, mens påkostninger eller forbedringer tillegges driftsmidlets kostpris og avskrives i takt med driftsmidlet.

Pensjoner

Selskapet har en innskuddsbasert pensjonsordning. Utgifter til pensjoner blir kostnadsført.

Varer i arbeid (prosjekter)

Prosjekter inntektsføres etter løpende avregningsmetode. Inntekter og kostnader i perioden og endringer i estimat føres som driftsinntekter og driftskostnader. Opptjente, ikke fakturerte inntekter vises i balansen som kundefordringer. Forskudd fra kunder vises som kortsiktig gjeld. For prosjekter som antas å gi tap, kostnadsføres hele det beregnede tapet umiddelbart.

Skatt

Skattekostnaden i resultatregnskapet omfatter både periodens betalbare skatt og endring i utsatt skatt. Utsatt skatt er beregnet med 22 % på grunnlag av de midlertidige forskjeller som eksisterer mellom regnskapsmessige og skattemessige verdier, samt ligningsmessig underskudd til fremføring ved utgangen av regnskapsåret. Skatteøkende og skattereduserende midlertidige forskjeller som reverserer eller kan reversere i samme periode er utlignet og nettoført. Utsatt skatt på merverdier i forbindelse med oppkjøp av datterselskap blir ikke utlignet.

Aksjer i datterselskap

Investeringer i datterselskap er vurdert etter kostmetoden. .

Garanti

Det foretas avsetning til garantiansvar for leverte varer og tjenester ut fra kjente garantier og reklamasjoner. Garantiaavsetningen er i balansen oppført under annen kortsiktig gjeld.



Note 2 Lønnskostnader, antall ansatte, godtgjørelser, lån til ansatte m.m.

Lønnskostnader	2023	2022
Lønninger	21 199 909	16 233 948
Arbeidsgiveravgift	3 255 217	2 598 531
Pensjonskostnader	1 763 977	1 183 807
Andre ytelser	380 678	752 528
Sum	26 599 780	20 768 814

Antall sysselsatte årsverk iløpet av regnskapsåret har vært 31.

Godtgjørelser	Daglig leder	Styret
Lønn	1 168 445	0
Pensjonsutgifter	108 468	0
Annen godtgjørelse	382 564	0

Daglig leder inngår i selskapets pensjonsordning.

Det er ikke tegningsretter eller tilsvarende rettigheter for ansatte og deres tillitsvalgte.

Daglig leder har en kontraktsfestet ordning som gir rett til bonus avhengig av ulike vilkår.

En definert gruppe av konsernets ansatte, daglig leder og eventuelle nøkkelpersoner, er gitt en rett til å kjøpe opsjonsrettigheter i Instalco AB. Mulig arbeidsgiveravgiftforpliktelse ved realisering av opsjonsrettigheten vil da påløpe.

Selskapet er pliktig til å etablere tjenestepensjon for de ansatte etter Lov om obligatorisk tjenestepensjon. Ordningen oppfyller lovkravene

Revisor

Lovpålagt revisjon er kostnadsført med kr 96 000, skatterådgivning med kr 10 000 og tjenester utenfor revisjon er kostnadsført med kr 25 840. Alle beløp ekskl. MVA.

Note 3 Varige driftsmidler

	Påkostning leide lokaler	Driftsmidler inkl. biler mv.	Sum
Anskaffelseskost pr 01.01	350 000	3 882 388	4 232 388
Tilgang kjøpte driftsmidler	0	1 282 457	1 282 457
Avgang solgte driftsmidler	0	0	0
Anskaffelseskost 31.12	350 000	5 164 845	5 514 845
Akkumulerte avskrivninger 31.12	(134 350)	(3 448 525)	(3 582 875)
Bokført verdi pr. 31.12	215 650	1 716 320	1 931 970
Årets avskrivninger	70 000	652 837	722 837
Avskrivningstid	5 år	3-5 år	



Note 4 Skatt

Årets skattekostnad fordeler seg på:	2023	2022
Betalbar skatt	1 089 133	(501 425)
Endring i utsatt skatt/Skattefordel	783 918	366 434
Skatteeffekt av avgitt konsernbidrag	0	
Sum skattekostnad	1 873 051	(134 991)

Beregning av årets skattegrunnlag:

Resultat før skattekostnad	8 512 602	(614 687)
Permanente forskjeller	1 267	1 088
Endring i midlertidige forskjeller	(3 563 265)	(1 665 607)
Avgitt konsernbidrag	0	2 279 206
Årets skattegrunnlag	4 950 604	0

Beregnet betalbar skatt	1 089 133	0
Skattesats	22 %	22 %

Oversikt over midlertidige forskjeller:

	Endring	2023	2022
Fordringer	(306 948)	73 353	(233 595)
Anleggsmidler	29 448	(315 510)	(286 062)
Avsetninger etter god regnskapsskikk	150 000	(500 000)	(350 000)
Tilvirkningskontrakter	(3 435 765)	6 201 036	2 765 271
Sum	(3 563 265)	5 458 879	1 895 614

Utsatt skatt / (skattefordel)	783 918	1 200 953	417 035
Skattesats	22 %	22 %	22 %

Note 5 Egenkapital

	Aksjekapital	Overkurs	Annen EK	Sum
Egenkapital 01.01	200 000	4 176 000	5 090 607	9 466 607
Tilleggsutbytte			(2 000 000)	(2 000 000)
Årets resultat			6 639 551	6 639 551
Konsernbidrag avgitt			0	0
Egenkapital pr. 31.12.2023	200 000	4 176 000	9 730 158	14 106 158

Note 6 Mellomværende med selskap i samme konsern

	2023	2022
Fordringer		
Lån til foretak i samme konsern	1 500 000	50 000
Kundefordringer konsern	203 358	0
Fordring knyttet til konsernkontoordring	7 636 993	8 278 203
Andre kortsiktige fordringer konsern	0	2 279 206
Sum	9 340 351	10 607 409

Gjeld		
Leverandørgjeld innen konsern	955 094	122 599
Sum	955 094	122 599



Note 7 Kundefordringer og tilvirkningskontrakter

Kundefordringene består av:	31.12.2023	31.12.2022
Kundefordringer	22 790 634	11 632 361
Opptjent ikke fakturert inntekt	4 685 327	1 758 762
Avsetning til tap	(250 000)	(250 000)
Sum	27 225 961	13 141 123

Løpende prosjekter vurderes etter løpende avregningsmetode, jf. nærmere omtale i regnskapsprinsippnoten. I vurderingen av igangværende prosjekter er det benyttet en grense på 95 % fullføringsgrad, slik at igangværende prosjekter er vurdert som prosjekter med ferdigstillelsesgrad under 95 %.

A konto betalinger og forskudd fra kunder er medtatt som en reduksjonspost i verdien av løpende prosjekter. Dersom mottatte forskudd på det enkelte prosjekt overstiger verdien av løpende prosjekter pr. 31.12, klassifiseres det overskytende som forskudd fra kunder under annen kortsiktig gjeld.

Spesifikasjon av igangværende prosjekter:	31.12.2023	31.12.2022
Inntekter igangværende prosjekter	47 873 066	64 910 793
Kostnader igangværende prosjekter	41 672 030	53 273 244
Netto resultatført igangværende prosjekter	6 201 036	11 637 549

Estimert kontraktsfortjeneste	11 483 551	21 524 470
Forskudd fra kunder	5 664 348	6 186 636

Note 8 Pantstillelser og garantier

Selskapet har ingen pågående garantier ved årsskiftet knyttet til langsiktige tilvirkningskontrakter.

Det foreligger pant i varelageret for inntil kr 1 000 000.

Det foretas avsetning til garantiansvar for leverte varer og tjenester ut fra kjente garantier og reklamasjoner. Avsetningen gjøres mot prosjekt. Det foretas dessuten en avsetning for antatte fremtidige forpliktelser.

	2023	2022
Garantiavsetning	500 000	350 000

Som sikkerhet for factoringavtale med Sparebanken 1 Gudbrandsdalen er enkle krav pantsatt for inntil kr. 10 000 000. Pantsatte eiendeler er kundefordringer, driftsløsøre og varelager.

Note 9 Bankinnskudd

Av selskapets bankinnskudd er kr. 1 229 812 bundne skattetreksmidler pr 31.12.



Note 10 Aksjekapital og aksjonærinformasjon

Aksjekapital består av:

	Antall	Pålydende	Balanseført
Ordinære aksjer	2 000	100	200 000

Alle aksjene gir samme rettigheter i selskapet

Oversikten over de største aksjonærene pr. 31.12:

	Ordinære aksjer	Eierandel	Stemmeandel
Instalco AB	2 000	100%	100%

Morselskap i konsernet er Instalco AB,
Konsernregnskap fås utlevert ved å kontakte morselskapet på adresse:
Lilla Bantorget 11, 11123 Stockholm, Sverige