



ÅRSREGNSKAPET FOR REGNSKAPSÅRET 2022 - GENERELL INFORMASJON

Enheten

Organisasjonsnummer: 922 070 687
Organisasjonsform: Aksjeselskap
Foretaksnavn: GLITRE CONSULTING AS
Forretningsadresse: Gamle Drammensvei 164
3420 LIERSKOGEN

Regnskapsår

Årsregnskapets periode: 01.01.2022 - 31.12.2022

Konsern

Morselskap i konsern: Nei

Regnskapsregler

Regler for små foretak benyttet: Ja
Benyttet ved utarbeidelsen av årsregnskapet til selskapet: Regnskapslovens alminnelige regler

Årsregnskapet fastsatt av kompetent organ

Bekreftet av representant for selskapet: Aktiv Økonomiservice AS
Dato for fastsettelse av årsregnskapet: 12.05.2023

Grunnlag for avgivelse

År 2022: Årsregnskapet er elektronisk innlevert
År 2021: Tall er hentet fra elektronisk innlevert årsregnskap fra 2022

Det er ikke krav til at årsregnskapet m.v. som sendes til Regnskapsregisteret er undertegnet. Kontrollen på at dette er utført ligger hos revisor/enhetens øverste organ. Sikkerheten ivaretas ved at innsender har rolle/rettighet for innsending av årsregnskapet via Altinn, og ved at det bekreftes at årsregnskapet er fastsatt av kompetent organ.

Brønnøysundregistrene, 06.06.2024



Resultatregnskap

Beløp i: NOK	Note	2022	2021
RESULTATREGNSKAP			
Inntekter			
Salgsinntekt		2 760 629	2 330 502
Sum inntekter		2 760 629	2 330 502
Kostnader			
Lønnskostnad	1	2 078 970	1 811 002
Annen driftskostnad		157 011	115 503
Sum kostnader		2 235 981	1 926 505
Driftsresultat		524 647	403 998
Finansinntekter og finanskostnader			
Annen renteinntekt		7	3
Annen finansinntekt		38 211	139 940
Verdiøkning markedsbaserte omløpsmidler			97 944
Sum finansinntekter		38 218	237 888
Verdireduksjon markedsbaserte omløpsmidler	2	135 303	
Annen rentekostnad		159	1 174
Annen finanskostnad		84 562	2 162
Sum finanskostnader		220 024	3 336
Netto finans		-181 806	234 552
Ordinært resultat før skattekostnad		342 841	638 550
Skattekostnad på resultat	3	122 962	113 452
Ordinært resultat etter skattekostnad		219 879	525 098
Årsresultat	4	219 879	525 098
Årsresultat etter minoritetsinteresser		219 879	525 098
Totalresultat		219 879	525 098
Overføringer og disponeringer			



Resultatregnskap

Beløp i: NOK	Note	2022	2021
Ordinært utbytte		150 000	
Avsatt til annen egenkapital		69 879	525 098
Sum overføringer og disponeringer		219 879	525 098



Balanse

Beløp i: NOK	Note	2022	2021
BALANSE - EIENDELER			
Anleggsmidler			
Immaterielle eiendeler			
Utsatt skattefordel	3		
Finansielle anleggsmidler			
Investering i datterselskap	5		
Investering i annet foretak i samme konsern	5		
Investeringer i tilknyttet selskap		29 000	29 000
Sum finansielle anleggsmidler		29 000	29 000
Sum anleggsmidler		29 000	29 000
Omløpsmidler			
Varer			
Fordringer			
Kundefordringer		593 156	538 005
Andre kortsiktige fordringer		18 931	
Sum fordringer		612 087	538 005
Investeringer			
Aksjer og andeler i foretak i samme konsern	5		
Markedsbaserte aksjer	2	1 042 342	947 263
Markedsbaserte obligasjoner	2		
Andre markedsbaserte finansielle instrumenter	2		
Sum investeringer		1 042 342	947 263
Bankinnskudd, kontanter og lignende			
Bankinnskudd, kontanter o.l.	6	245 748	325 080
Sum bankinnskudd, kontanter og lignende		245 748	325 080
Sum omløpsmidler		1 900 177	1 810 348
SUM EIENDELER		1 929 177	1 839 348



Balanse

Beløp i: NOK	Note	2022	2021
BALANSE - EGENKAPITAL OG GJELD			
Egenkapital			
Innskutt egenkapital			
Aksjekapital	7	30 000	30 000
Beholdning av egne aksjer	7		
Sum innskutt egenkapital		30 000	30 000
Opptjent egenkapital			
Annen egenkapital		1 338 992	1 269 112
Sum opptjent egenkapital		1 338 992	1 269 112
Sum egenkapital	4	1 368 992	1 299 112
Gjeld			
Langsiktig gjeld			
Utsatt skatt	3		
Annen langsiktig gjeld			
Sum langsiktig gjeld		0	0
Kortsiktig gjeld			
Leverandørgjeld		28 221	9 601
Betalbar skatt	3	122 962	113 452
Skyldig offentlige avgifter		205 770	238 400
Annen kortsiktig gjeld		203 233	178 783
Sum kortsiktig gjeld		560 186	540 236
Sum gjeld		560 186	540 236
SUM EGENKAPITAL OG GJELD		1 929 177	1 839 348



Brønnøysundregistrene

ÅRSREGNSKAP FOR REGNSKAPSÅRET 2022 - GENERELL INFORMASJON

Journalnummer: 2023 409898

Enheten

Organisasjonsnummer: 922 070 687
Organisasjonsform: Aksjeselskap
Foretaksnavn: GLITRE CONSULTING AS
Forretningsadresse: Gamle Drammensvei 164
3420 LIERSKOGEN

Regnskapsår

Årsregnskapets periode: 01.01.2022 - 31.12.2022

Konsern

Morselskap i konsern: Nei

Regnskapsregler

Regler for små foretak benyttet: Ja
Benyttet ved utarbeidelsen av
årsregnskapet til selskapet: Regnskapslovens alminnelige regler

Årsregnskapet fastsatt av kompetent organ

Bekreftet av representant for selskapet: Aktiv Økonomiservice AS
Dato for fastsettelse av årsregnskapet: 12.05.2023

Revisjon

Selskapet har besluttet at årsregnskapet
ikke skal revideres: Ja
Årsregnskapet er utarbeidet av ekstern
autorisert regnskapsfører: Ja
Ekstern autorisert regnskapsfører har i
løpet av regnskapsåret bistått ved den
løpende regnskapsføringen eller utført
andre tjenester for selskapet enn å
utarbeide årsregnskapet: Ja

Grunnlag for avgivelse

År 2022: Årsregnskap er elektronisk innlevert.
År 2021: Tall er hentet fra elektronisk innlevert årsregnskap fra 2022.

Det er ikke krav til at årsregnskapet m.v. som sendes til Regnskapsregisteret er undertegnet. Kontrollen på at dette er utført ligger hos revisor/enhetens øverste organ. Sikkerheten ivaretas ved at innsender har rolle/rettighet for innsending av årsregnskapet via Altinn, og ved at det bekreftes at årsregnskapet er fastsatt av kompetent organ.

Brønnøysundregistrene, 22.05.2023

Brønnøysundregistrene
Postadresse: Postboks 900, 8910 Brønnøysund
Telefon: 75 00 75 00
E-post: firmapost@brreg.no Internett: www.brreg.no
Organisasjonsnummer: 974 760 673



Organisasjonsnr: 922 070 687
GLITRE CONSULTING AS

RESULTATREGNSKAP

Beløp i: NOK	Note	2022	2021
RESULTATREGNSKAP			
Inntekter			
Salgsinntekt		2 760 629	2 330 502
Sum inntekter		2 760 629	2 330 502
Kostnader			
Lønnskostnad	1	2 078 970	1 811 002
Annen driftskostnad		157 011	115 503
Sum kostnader		2 235 981	1 926 505
Driftsresultat		524 647	403 998
Finansinntekter og finanskostnader			
Annen renteinntekt		7	3
Annen finansinntekt		38 211	139 940
Verdiøkning markedsbaserte omløpsmidler			97 944
Sum finansinntekter		38 218	237 888
Verdireduksjon markedsbaserte omløpsmidler	2	135 303	
Annen rentekostnad		159	1 174
Annen finanskostnad		84 562	2 162
Sum finanskostnader		220 024	3 336
Netto finans		-181 806	234 552
Ordinært resultat før skattekostnad		342 841	638 550
Skattekostnad på resultat	3	122 962	113 452
Ordinært resultat etter skattekostnad		219 879	525 098
Årsresultat	4	219 879	525 098
Årsresultat etter minoritetsinteresser		219 879	525 098
Totalresultat		219 879	525 098
Overføringer og disponeringer			
Ordinært utbytte		150 000	
Avsatt til annen egenkapital		69 879	525 098
Sum overføringer og disponeringer		219 879	525 098



Organisasjonsnr: 922 070 687
GLITRE CONSULTING AS

BALANSE

Beløp i: NOK	Note	2022	2021
BALANSE - EIENDELER			
Anleggsmidler			
Immaterielle eiendeler			
Utsatt skattefordel	3		
Finansielle anleggsmidler			
Investering i datterselskap	5		
Investering i annet foretak i samme konsern	5		
Investeringer i tilknyttet selskap		29 000	29 000
Sum finansielle anleggsmidler		29 000	29 000
Sum anleggsmidler		29 000	29 000
Omløpsmidler			
Varer			
Fordringer			
Kundefordringer		593 156	538 005
Andre kortsiktige fordringer		18 931	
Sum fordringer		612 087	538 005
Investeringer			
Aksjer og andeler i foretak i samme konsern	5		
Markedsbaserte aksjer	2	1 042 342	947 263
Markedsbaserte obligasjoner	2		
Andre markedsbaserte finansielle instrumenter	2		
Sum investeringer		1 042 342	947 263
Bankinnskudd, kontanter og lignende			
Bankinnskudd, kontanter o. l.	6	245 748	325 080
Sum bankinnskudd, kontanter og lignende		245 748	325 080
Sum omløpsmidler		1 900 177	1 810 348
SUM EIENDELER		1 929 177	1 839 348
BALANSE - EGENKAPITAL OG GJELD			



Egenkapital			
Innskutt egenkapital			
Aksjekapital	7	30 000	30 000
Beholdning av egne aksjer	7		
Sum innskutt egenkapital		30 000	30 000
Opptjent egenkapital			
Annen egenkapital		1 338 992	1 269 112
Sum opptjent egenkapital		1 338 992	1 269 112
Sum egenkapital	4	1 368 992	1 299 112
Gjeld			
Langsiktig gjeld			
Utsatt skatt	3		
Annen langsiktig gjeld			
Sum langsiktig gjeld		0	0
Kortsiktig gjeld			
Leverandørgjeld		28 221	9 601
Betalbar skatt	3	122 962	113 452
Skyldig offentlige avgifter		205 770	238 400
Annen kortsiktig gjeld		203 233	178 783
Sum kortsiktig gjeld		560 186	540 236
Sum gjeld		560 186	540 236
SUM EGENKAPITAL OG GJELD		1 929 177	1 839 348



Organisasjonsnr: 922 070 687
GLITRE CONSULTING AS

NOTEOPPLYSNINGER - SELSKAP - alle poster oppgitt i hele tall

Note

Antall årsverk i regnskapsåret
1.00

Sum Beløp

Balanseført verdi 31.12. Varige driftsmidler Immaterielle eiend.

Konsernregnskap

Morselskapet sitt navn

Forretningskontor for morselskapet

Begrunnelse for at datterselskap er utelatt fra konsolideringen

Samlet beløp - tilknyttet selskap Årets Fjorårets

Samlet beløp - foretak i samme konsern Årets Fjorårets

Samlet beløp - foretak i samme konsern Årets Fjorårets

Samlet beløp - felles kontrollert virksomhet Årets Fjorårets

Pantstillelse Beløp

Beholdning av egne aksjer Antall Pålydende Andel av aksjek.



BankID Signing
Lars-Wiggo Stabæk
2023-05-14



Årsregnskap 2022 Glitre Consulting AS

Resultatregnskap
Balanse
Noter til regnskapet



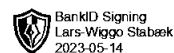
Org.nr.: 922 070 687



RESULTATREGNSKAP

GLITRE CONSULTING AS

DRIFTSINNEKTER OG DRIFTSKOSTNADER	Note	2022	2021
Salgsinntekt		2 760 629	2 330 502
Sum driftsinntekter		2 760 629	2 330 502
Lønnskostnad	1	2 078 970	1 811 002
Annen driftskostnad		157 011	115 503
Sum driftskostnader		2 235 981	1 926 505
Driftsresultat		524 647	403 998
FINANSINNEKTER OG FINANSKOSTNADER			
Annen renteinntekt		7	3
Annen finansinntekt		38 211	139 940
Verdøkning markedsbaserte omløpsmidler		0	97 944
Verdireduksjon markedsbaserte omløpsmidler	2	135 303	0
Annen rentekostnad		159	1 174
Annen finanskostnad		84 562	2 162
Resultat av finansposter		-181 806	234 552
Resultat før skattekostnad		342 841	638 550
Skattekostnad på resultat	3	122 962	113 452
Resultat		219 879	525 098
EKSTRAORDINÆRE INNEKTER OG KOSTNADER			
Årsresultat	4	219 879	525 098
OVERFØRINGER			
Tilleggsutbytte		150 000	0
Avsatt til annen egenkapital		69 879	525 098
Sum overføringer		219 879	525 098

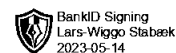


BankID Signing
Lars-Wiggo Stabæk
2023-05-14

BALANSE

GLITRE CONSULTING AS

EIENDELER	Note	2022	2021
ANLEGGSMIDLER			
IMMATERIELLE EIENDELER			
VARIGE DRIFTSMIDLER			
FINANSIELLE ANLEGGSMIDLER			
Investeringer i tilknyttet selskap		29 000	29 000
Sum finansielle anleggsmidler		29 000	29 000
Sum anleggsmidler		29 000	29 000
OMLØPSMIDLER			
FORDRINGER			
Kundefordringer		593 156	538 005
Andre kortsiktige fordringer		18 931	0
Sum fordringer		612 087	538 005
INVESTERINGER			
Markedsbaserte aksjer	2	1 042 342	947 263
Sum investeringer		1 042 342	947 263
Bankinnskudd, kontanter o.l.	6	245 748	325 080
Sum omløpsmidler		1 900 177	1 810 348
Sum eiendeler		1 929 177	1 839 348



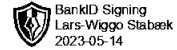
BALANSE

GLITRE CONSULTING AS

EGENKAPITAL OG GJELD	Note	2022	2021
EGENKAPITAL			
INNSKUTT EGENKAPITAL			
Aksjekapital	7	30 000	30 000
Sum innskutt egenkapital		30 000	30 000
OPPTJENT EGENKAPITAL			
Annen egenkapital		1 338 992	1 269 112
Sum opptjent egenkapital		1 338 992	1 269 112
Sum egenkapital	4	1 368 992	1 299 112
GJELD			
AVSETNING FOR FORPLIKTELSER			
ANNEN LANGSIKTIG GJELD			
KORTSIKTIG GJELD			
Leverandørgjeld		28 221	9 601
Betalbar skatt	3	122 962	113 452
Skyldig offentlige avgifter		205 770	238 400
Annen kortsiktig gjeld		203 233	178 783
Sum kortsiktig gjeld		560 186	540 236
Sum gjeld		560 186	540 236
Sum egenkapital og gjeld		1 929 177	1 839 348

12.05.2023
Styret i Glitre Consulting AS

Lars-Wiggo Stabæk
styreleder/daglig leder



Regnskapsprinsipper

Årsregnskapet er satt opp i samsvar med regnskapsloven og NRS 8 - God regnskapsskikk for små foretak.

DRIFTSINNTEKTER

Inntektsføring ved salg av varer skjer på leveringstidspunktet. Tjenester inntektsføres etter hvert som de leveres.

SKATT

Skattekostnaden i resultatregnskapet omfatter kun periodens betalbare skatt. I henhold til god regnskapsskikk for små selskaper, bokføres ikke utsatt skattefordel.

KLASSIFISERING OG VURDERING AV OMLØPSMIDLER

Omløpsmidler og kortsiktig gjeld omfatter normalt poster som forfaller til betaling innen ett år etter balansedagen, samt poster som knytter seg til varekretsløpet. Omløpsmidler vurderes til laveste verdi av anskaffelseskost og virkelig verdi.

FORDRINGER

Kundefordringer og andre fordringer oppføres til pålydende etter fradrag for avsetning til forventet tap. Avsetning til tap gjøres på grunnlag av en individuell vurdering av de enkelte fordringene.

Note 1 Lønnskostnader og antall årsverk

LØNNSKOSTNADER

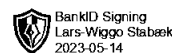
	2022	2021
Lønninger	1 684 308	1 479 039
Arbeidsgiveravgift	255 841	225 598
Pensjonskostnader	109 313	105 962
Andre ytelser	29 509	403
Sum	2 078 970	1 811 002

Selskapet har i 2022 sysselsatt 1 årsverk.

Note 2 Markedsbaserte verdipapirer

	Anskaffelses- kost	Markeds- verdi	Balanseført verdi	Resultatført verdiendring
Andre finansielle instrumenter				
Verdipapirfond	1 191 011	1 042 342	1 042 342	-148 669
Sum andre finansielle instrumenter	1 191 011	1 042 342	1 042 342	-148 669
Sum	1 191 011	1 042 342	1 042 342	-148 669

Markedsbaserte verdipapirer er verdsatt til virkelig verdi. Virkelig verdi er fastsatt i henhold til verdien som er observerbar i markedet på balansedagen.



BankID Signing
Lars-Wiggo Stabæk
2023-05-14

Note 3 Skatt

Årets skattekostnad	2022	2021
Resultatført skatt på ordinært resultat:		
Betalbar skatt	122 962	113 452
Endring i utsatt skattefordel	0	0
Skattekostnad ordinært resultat	122 962	113 452
Skattepliktig inntekt:		
Resultat før skatt	342 841	638 550
Permanente forskjeller	216 077	-122 858
Skattepliktig inntekt	558 918	515 691
Betalbar skatt i balansen:		
Betalbar skatt på årets resultat	122 962	113 452
Sum betalbar skatt i balansen	122 962	113 452

Note 4 Egenkapital

	Aksjekapital	Overkurs	Annen Innskutt egenkapital	Annen egenkapital	Sum egenkapital
Pr. 31.12.2021	30 000	0	0	1 269 112	1 299 112
Årets resultat				219 879	219 879
Pr 31.12.2022	30 000	0	0	1 488 992	1 518 992

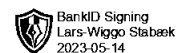
Note 5 Datterselskap, TS og FKV

	Kontor- kommune	Eier- andel	Anskaffelses kost	Balanseført verdi
DS/FKV/TS				
Struct AS	ÅS	20,0%	29 000	29 000
Sum			29 000	29 000

Investering i tilknyttet selskap er vurdert etter kostmetoden

Note 6 Bankinnskudd

Innestående midler på skattetrekkkonto (bundne midler) er på kr. 56 857.



Note 7 Aksjonærer

AKSJEKAPITALEN I GLITRE CONSULTING AS PR. 31.12 BESTÅR AV:

	Antall	Pålydende	Bokført
Ordinære aksjer	100	300,0	30 000
Sum	100		30 000

EIERSTRUKTUR

De største aksjonærene i % pr. 31.12 var:

	Ordinære	Eierandel	Stemmeandel
Lars-Wiggo Stabæk	100	100,0	100,0

AKSJER OG OPSJONER EIET AV MEDLEMMER I STYRET OG DAGLIG LEDER:

Navn	Verv	Ordinære
Lars-Wiggo Stabæk	styreleder/daglig leder	100
Totalt antall aksjer		100