



## ÅRSREGNSKAPET FOR REGNSKAPSÅRET 2021 - GENERELL INFORMASJON

### Enheten

Organisasjonsnummer: 980 747 018  
Organisasjonsform: Aksjeselskap  
Foretaksnavn: J KRISTIANSENS GARTNERI AS  
Forretningsadresse: Fjæreveien 50  
4885 GRIMSTAD

### Regnskapsår

Årsregnskapets periode: 01.01.2021 - 31.12.2021

### Konsern

Morselskap i konsern: Nei

### Regnskapsregler

Regler for små foretak benyttet: Nei  
Benyttet ved utarbeidelsen av årsregnskapet til selskapet: Regnskapslovens alminnelige regler

### Årsregnskapet fastsatt av kompetent organ

Bekreftet av representant for selskapet: Johan Fredrik Bråstad Kristiansen  
Dato for fastsettelse av årsregnskapet: 20.04.2022

### Grunnlag for avgivelse

År 2021: Årsregnskapet er elektronisk innlevert  
År 2020: Tall er hentet fra elektronisk innlevert årsregnskap fra 2021

*Det er ikke krav til at årsregnskapet m.v. som sendes til Regnskapsregisteret er undertegnet. Kontrollen på at dette er utført ligger hos revisor/enhetens øverste organ. Sikkerheten ivaretas ved at innsender har rolle/rettighet for innsending av årsregnskapet via Altinn, og ved at det bekreftes at årsregnskapet er fastsatt av kompetent organ.*

Brønnøysundregistrene, 25.07.2023



## Resultatregnskap

Beløp i: NOK	Note	2021	2020
<b>RESULTATREGNSKAP</b>			
<b>Inntekter</b>			
Salgsinntekt	1	118 379 896	105 157 796
Annen driftsinntekt	12	2 629 325	4 491 560
<b>Sum inntekter</b>		<b>121 009 221</b>	<b>109 649 356</b>
<b>Kostnader</b>			
Varekostnad	2	53 164 430	47 387 326
Lønnskostnad	3	20 893 474	17 159 208
Avskrivning av driftsmidler og immaterielle eiendeler	4	5 521 508	4 438 148
Nedskrivning av varige driftsmidler og immaterielle eiendeler	4		
Annen driftskostnad	3, 11, 12	42 409 299	35 704 391
<b>Sum kostnader</b>		<b>121 988 711</b>	<b>104 689 072</b>
<b>Driftsresultat</b>		<b>-979 490</b>	<b>4 960 284</b>
<b>Finansinntekter og finanskostnader</b>			
Annen finansinntekt		441 775	43 049
<b>Sum finansinntekter</b>		<b>441 775</b>	<b>43 049</b>
Annen rentekostnad		1 633 041	1 466 878
Annen finanskostnad		106 174	1 088 307
<b>Sum finanskostnader</b>		<b>1 739 215</b>	<b>2 555 186</b>
<b>Netto finans</b>		<b>-1 297 440</b>	<b>-2 512 137</b>
<b>Ordinært resultat før skattekostnad</b>		<b>-2 276 930</b>	<b>2 448 147</b>
Skattekostnad på ordinært resultat	8	-490 879	533 813
<b>Ordinært resultat etter skattekostnad</b>		<b>-1 786 051</b>	<b>1 914 334</b>
<b>Årsresultat</b>	7	<b>-1 786 051</b>	<b>1 914 334</b>
<b>Årsresultat etter minoritetsinteresser</b>		<b>-1 786 051</b>	<b>1 914 334</b>
<b>Totalresultat</b>		<b>-1 786 051</b>	<b>1 914 334</b>



## Resultatregnskap

Beløp i: NOK	Note	2021	2020
<b>Overføringer og disponeringer</b>			
Ordinært utbytte		2 100 000	
Avsatt til annen egenkapital		-3 886 051	1 914 334
<b>Sum overføringer og disponeringer</b>		<b>-1 786 051</b>	<b>1 914 334</b>



## Balanse

Beløp i: NOK	Note	2021	2020
<b>BALANSE - EIENDELER</b>			
<b>Anleggsmidler</b>			
<b>Immaterielle eiendeler</b>			
Utsatt skattefordel	8		
<b>Varige driftsmidler</b>			
Tomter, bygninger o.a. fast eiendom	4		
Maskiner og anlegg	4, 9	14 369 400	13 733 100
Skip og flytende installasjoner	4		
Driftsløsøre, inventar o.a. utstyr	4, 9	38 521 144	34 689 466
<b>Sum varige driftsmidler</b>		<b>52 890 544</b>	<b>48 422 566</b>
<b>Finansielle anleggsmidler</b>			
Lån til foretak i samme konsern	11, 12		
Lån til tilknyttet selskap og felles kontrollert virksomhet	11, 12		
Andre langsiktige fordringer	9, 11, 12		
<b>Sum anleggsmidler</b>		<b>52 890 544</b>	<b>48 422 566</b>
<b>Omløpsmidler</b>			
<b>Varer</b>			
<b>Sum varer</b>	2, 9	<b>16 776 000</b>	<b>15 615 000</b>
<b>Fordringer</b>			
Kundefordringer	9, 12	7 705 770	4 259 875
Andre kortsiktige fordringer	12	620 300	1 277 550
<b>Sum fordringer</b>		<b>8 326 070</b>	<b>5 537 425</b>
<b>Bankinnskudd, kontanter og lignende</b>			
Bankinnskudd, kontanter o.l.	5	739 338	617 368
<b>Sum bankinnskudd, kontanter og lignende</b>		<b>739 338</b>	<b>617 368</b>
<b>Sum omløpsmidler</b>		<b>25 841 409</b>	<b>21 769 793</b>
<b>SUM EIENDELER</b>		<b>78 731 953</b>	<b>70 192 359</b>



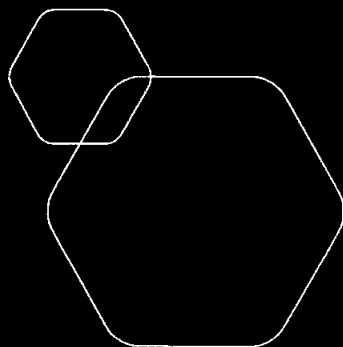
## Balanse

Beløp i: NOK	Note	2021	2020
<b>BALANSE - EGENKAPITAL OG GJELD</b>			
<b>Egenkapital</b>			
<b>Innskutt egenkapital</b>			
Aksjekapital	6	300 000	300 000
Beholdning av egne aksjer	6		
Overkurs		1 000 000	1 000 000
<b>Sum innskutt egenkapital</b>		<b>1 300 000</b>	<b>1 300 000</b>
<b>Opptjent egenkapital</b>			
Annen egenkapital		13 264 312	17 150 363
<b>Sum opptjent egenkapital</b>		<b>13 264 312</b>	<b>17 150 363</b>
<b>Sum egenkapital</b>	7	<b>14 564 312</b>	<b>18 450 363</b>
<b>Gjeld</b>			
<b>Langsiktig gjeld</b>			
Utsatt skatt	8	1 814 248	2 305 127
<b>Sum avsetninger for forpliktelser</b>		<b>1 814 248</b>	<b>2 305 127</b>
<b>Annen langsiktig gjeld</b>			
Gjeld til kredittinstitusjoner	9	714 296	1 428 580
Øvrig langsiktig gjeld	9	24 484 118	24 634 796
<b>Sum annen langsiktig gjeld</b>		<b>25 198 414</b>	<b>26 063 376</b>
<b>Sum langsiktig gjeld</b>		<b>27 012 662</b>	<b>28 368 503</b>
<b>Kortsiktig gjeld</b>			
Gjeld til kredittinstitusjoner	9	17 091 258	1 884 935
Leverandørgjeld	12	6 996 432	6 028 842
Betalbar skatt	8		
Skyldig offentlige avgifter		11 294 179	12 497 365
Annen kortsiktig gjeld	12	1 773 110	2 962 351
<b>Sum kortsiktig gjeld</b>		<b>37 154 978</b>	<b>23 373 493</b>
<b>Sum gjeld</b>		<b>64 167 640</b>	<b>51 741 996</b>



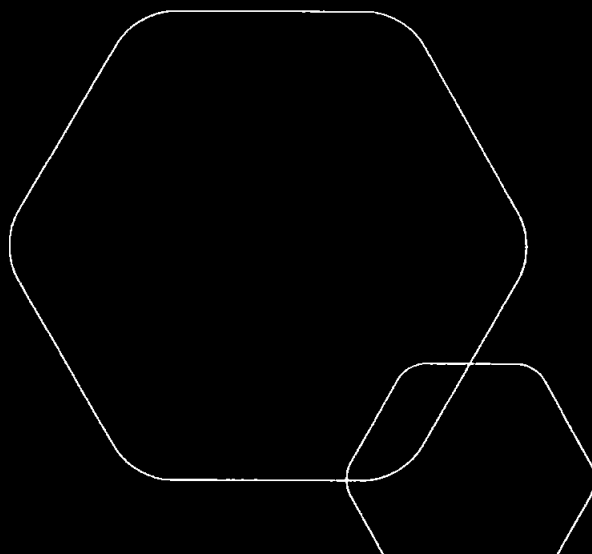
## Balanse

<b>Beløp i: NOK</b>	<b>Note</b>	<b>2021</b>	<b>2020</b>
<b>SUM EGENKAPITAL OG GJELD</b>		<b>78 731 953</b>	<b>70 192 359</b>



**Årsregnskap 2021**  
**J Kristiansens Gartneri AS**

Styrets årsberetning  
Resultatregnskap  
Balanse  
Kontantstrøm  
Noter til regnskapet  
Revisors beretning



Org.nr.: 980 747 018



## J Kristiansens Gartneri AS

### Årsberetning 2021

#### **VIRKSOMHETENS ART**

J Kristiansens Gartneri AS er et selskap der virksomheten omfatter produksjon, markedsføring og salg av planter og blomster. Selskapet er lokalisert i Grimstad kommune.

#### **FORTSATT DRIFT**

I samsvar med regnskapslovens § 3-3a bekreftes det at forutsetningen om fortsatt drift er til stede og at denne forutsetningen er lagt til grunn ved utarbeidelsen av regnskapet.

#### **FREMTIDIG UTVIKLING**

Selskapet har i de siste årene gjort betydelige investeringer i produksjonsanlegg som har resultert i en økning i omsetningen. Virksomheten preges av økt konkurranse og påvirkning av klimatiske forhold. Den negative utviklingen i prisene på enkelte innsatsfaktorer i produksjonen har fortsatt i 2022 og har medført en betydelig økning i produksjonskostnadene. Det arbeides kontinuerlig med å opprettholde selskapets konkurranseevne gjennom fokus på kostnadseffektiviseringer.

#### **REDEGJØRELSE FOR ÅRSREGNSKAPET**

Omsetningen i selskapet utgjorde i 2021 MNOK 121,0 mot MNOK 109,6 i 2020. Årsresultatet ble MNOK -1,8 i 2021 mot MNOK 1,9 i 2020. Resultatet for 2021 var svakere enn forventet som følge av negativ prisutvikling på innsatsfaktorer i produksjonen i 2. halvår 2021.

Samlet kontantstrøm fra driften var på MNOK -5,9 i 2021 mot MNOK 6,1 i 2020. De samlede investeringen i 2021 var på MNOK -6,4. Selskapets likviditetsbeholdning var MNOK 0,7 pr. 31.12.2021 i tillegg til ubenyttet trekk på kassekrediten på MNOK 0,4.

Selskapets kortsiktige gjeld utgjorde pr. 31.12.2021 57,9 % av samlet gjeld mot 45,2 % ved utgangen av 2020. Økningen skyldes i hovedsak økning i trekk på kassekrediten. Selskapets finansielle stilling er akseptabel.

Totalkapitalen var ved utgangen av året MNOK 78,7, mot MNOK 70,2 året før. Egenkapitalandelen pr. 31.12.2021 var 18,5 %, sammenlignet med 26,3 % pr. 31.12.2020.

Styret kjenner ikke til noen forhold av viktighet for å bedømme selskapets stilling og resultat som ikke fremgår av regnskapet og balansen med noter. Det er heller ikke etter regnskapsårets utgang inntrådt forhold som etter styrets syn har betydning ved bedømmelse av regnskapet.

#### **FINANSIELL RISIKO**

##### **Overordnet målsetting og strategi**

Selskapet er eksponert for finansiell risiko på ulike områder, spesielt valutarisiko. Målsettingen er å avdempes den finansielle risikoen i størst mulig grad. Selskapets nåværende strategi innbefatter ikke bruk av finansielle instrumenter, men dette er gjenstand for løpende vurdering av styret.

##### **Markedsrisiko**

Selskapet er eksponert for endringer i valutakurser, spesielt danske kroner og euro, da en vesentlig del av selskapets varekjøp er i utenlands valuta. Selskapet har ikke inngått terminkontrakter eller andre avtaler for å redusere selskapets valutarisiko og derigjennom den driftstilknnyttede markedsrisikoen.

Selskapet er også eksponert for endringer i rentenivået da selskapets gjeld har flytende rente. Videre kan endringer i rentenivået påvirke investeringsmulighetene i fremtidige perioder.

**Kreditrisiko**

Risikoen for tap på fordringer er vurdert som lav. Selskapet har ikke de siste årene hatt vesentlige tap på fordringer.

**Likviditetsrisiko**

Selskapet vurderer likviditeten som tilfredsstillende.

**ARBEIDSMILJØ, LIKESTILLING OG DISKRIMINERING**

Styret anser arbeidsmiljøet i selskapet som godt. Det er ikke iverksatt spesielle tiltak i denne forbindelse. Det har ikke vært noen arbeidsulykker knyttet til de ansattes utførelse av sitt arbeid i 2021. Selskapet har gjennom 2021 hatt to langtidssykmeldte og i tillegg enkelte kortere sykefravær.

J Kristiansens Gartneri AS har som mål å være en arbeidsplass der det råder full likestilling mellom kvinner og menn, og har innarbeidet en personalpolitikk som anses for å være kjønnsnøytral på alle områder. Selskapet har gjennom 2021 totalt hatt 93 ansatte, 56 kvinner og 37 menn. Selskapets styre består av 1 mann.

Diskrimineringslovens formål er å fremme likestilling, sikre like muligheter og rettigheter og å hindre diskriminering på grunn av etnisitet, nasjonal opprinnelse, avstamning, hudfarge, språk, religion og livssyn. Selskapet arbeider aktivt, målrettet og planmessig for å fremme lovens formål innenfor vår virksomhet. Aktivitetene omfatter blant annet rekruttering, lønns- og arbeidsvilkår, forfremmelse, utviklingsmuligheter og beskyttelse mot trakassering.

Selskapet har som mål å være en arbeidsplass hvor det ikke forekommer diskriminering på grunn av nedsatt funksjonsevne. Selskapet arbeider aktivt og målrettet for å utforme og tilrettelegge de fysiske forholdene slik at virksomhetens ulike funksjoner kan benyttes av flest mulig.

Selskapet har ikke tegnet forsikring for daglig leder eller styrets medlemmer.

**MILJØRAPPORTERING**

Utslipp fra produksjonsanleggene, inkludert stoffer som kan innebære miljøskader, er innenfor de kravene myndighetene stiller. Selskapets virksomhet er ikke regulert av konsesjoner eller pålegg.

**FORSKNINGS- OG UTVIKLINGSAKTIVITETER**

J Kristiansens Gartneri AS har i 2020 søkt og fått godkjent et skattefunn prosjekt hvor det er fokus på å utvikle LED-belysning for norsk potteplanteproduksjon. Kostnadene til prosjektet er i sin helhet kostnadsført.

**ÅRSRESULTAT OG DISPONERINGER**

I 2021 hadde selskapet et resultat etter skattekostnad på kr -1 786 051 som foreslås disponert slik:

Disponering	Beløp
Tilleggsutbytte	2 100 000
Til annen egenkapital	-3 886 051

Grimstad, 20.04.2022

Styret i J Kristiansens Gartneri AS

Johan Fredrik Bråstad Kristiansen  
styreleder/daglig leder



## RESULTATREGNSKAP

J KRISTIANSENS GARTNERI AS

DRIFTSINNETEKTER OG DRIFTSKOSTNADER	Note	2021	2020
Salgsinntekt	1	118 379 896	105 157 796
Annen driftsinntekt	12	2 629 325	4 491 560
<b>Sum driftsinntekter</b>		<b>121 009 221</b>	<b>109 649 356</b>
Varekostnad	2	53 164 430	47 387 326
Lønnskostnad	3	20 893 474	17 159 208
Avskrivning av driftsmidler og immaterielle eiendeler	4	5 521 508	4 438 148
Annen driftskostnad	3, 11, 12	42 409 299	35 704 391
<b>Sum driftskostnader</b>		<b>121 988 711</b>	<b>104 689 072</b>
<b>Driftsresultat</b>		<b>-979 490</b>	<b>4 960 284</b>
<b>FINANSINNETEKTER OG FINANSKOSTNADER</b>			
Annen finansinntekt		441 775	43 049
Annen rentekostnad		1 633 041	1 466 878
Annen finanskostnad		106 174	1 088 307
<b>Resultat av finansposter</b>		<b>-1 297 440</b>	<b>-2 512 137</b>
<b>Ordinært resultat før skattekostnad</b>		<b>-2 276 930</b>	<b>2 448 147</b>
Skattekostnad på ordinært resultat	8	-490 879	533 813
<b>Årsresultat</b>	<b>7</b>	<b>-1 786 051</b>	<b>1 914 334</b>
<b>OVERFØRINGER</b>			
Tilleggsutbytte		2 100 000	0
Avsatt til annen egenkapital		-3 886 051	1 914 334
<b>Sum overføringer</b>		<b>-1 786 051</b>	<b>1 914 334</b>



## BALANSE

### J KRISTIANSENS GARTNERI AS

EIENDELER	Note	2021	2020
<b>ANLEGGSMIDLER</b>			
<b>VARIGE DRIFTSMIDLER</b>			
Maskiner og anlegg	4, 9	14 369 400	13 733 100
Driftsløsøre, inventar o.a. utstyr	4, 9	38 521 144	34 689 466
<b>Sum varige driftsmidler</b>		<b>52 890 544</b>	<b>48 422 566</b>
<b>Sum anleggsmidler</b>		<b>52 890 544</b>	<b>48 422 566</b>
<b>OMLØPSMIDLER</b>			
Lager av varer og annen beholdning	2, 9	16 776 000	15 615 000
<b>FORDRINGER</b>			
Kundefordringer	9, 12	7 705 770	4 259 875
Andre kortsiktige fordringer	12	620 300	1 277 550
<b>Sum fordringer</b>		<b>8 326 070</b>	<b>5 537 425</b>
Bankinnskudd, kontanter o.l.	5	739 338	617 368
<b>Sum omløpsmidler</b>		<b>25 841 409</b>	<b>21 769 793</b>
<b>Sum eiendeler</b>		<b>78 731 953</b>	<b>70 192 359</b>



## BALANSE

### J KRISTIANSENS GARTNERI AS

EGENKAPITAL OG GJELD	Note	2021	2020
<b>EGENKAPITAL</b>			
<b>INNSKUTT EGENKAPITAL</b>			
Aksjekapital	6	300 000	300 000
Overkurs		1 000 000	1 000 000
<b>Sum innskutt egenkapital</b>		<b>1 300 000</b>	<b>1 300 000</b>
<b>OPPTJENT EGENKAPITAL</b>			
Annen egenkapital		13 264 312	17 150 363
<b>Sum opptjent egenkapital</b>		<b>13 264 312</b>	<b>17 150 363</b>
<b>Sum egenkapital</b>	<b>7</b>	<b>14 564 312</b>	<b>18 450 363</b>
<b>GJELD</b>			
<b>AVSETNING FOR FORPLIKTELSER</b>			
Utsatt skatt	8	1 814 248	2 305 127
<b>ANNEN LANGSIKTIG GJELD</b>			
Gjeld til kredittinstitusjoner	9	714 296	1 428 580
Øvrig langsiktig gjeld	9	24 484 118	24 634 796
<b>Sum annen langsiktig gjeld</b>		<b>25 198 414</b>	<b>26 063 376</b>
<b>KORTSIKTIG GJELD</b>			
Gjeld til kredittinstitusjoner	9	17 091 258	1 884 935
Leverandørgjeld	12	6 996 432	6 028 842
Skyldig offentlige avgifter		11 294 179	12 497 365
Annen kortsiktig gjeld	12	1 773 110	2 962 351
<b>Sum kortsiktig gjeld</b>		<b>37 154 978</b>	<b>23 373 493</b>
<b>Sum gjeld</b>		<b>64 167 640</b>	<b>51 741 996</b>
<b>Sum egenkapital og gjeld</b>		<b>78 731 953</b>	<b>70 192 359</b>

Grimstad, 20.04.2022

Styret i J Kristiansens Gartneri AS

Johán Fredrik Bråstad Kristiansen  
styreleder/daglig leder



## INDIREKTE KONTANTSTRØM

### J KRISTIANSENS GARTNERI AS

	Note	2021	2020
<b>KONTANTSTRØMMER FRA OPERASJONELLE AKTIVITETER</b>			
Resultat før skattekostnad		-2 276 930	2 448 147
Ordinære avskrivninger		5 521 508	4 438 148
Endring i varelager		-1 161 000	-2 468 000
Endring i kundefordringer		-3 445 895	3 747 510
Endring i leverandørgjeld		967 589	-89 446
Endring i andre tidsavgrensningsposter		-5 494 855	-1 997 162
<b>Netto kontantstrøm fra operasjonelle aktiviteter</b>		<b>-5 889 584</b>	<b>6 079 198</b>
<b>KONTANTSTRØMMER FRA INVESTERINGSAKTIVITETER</b>			
Utbetalinger ved kjøp av varige driftsmidler		6 380 485	2 305 803
<b>Netto kontantstrøm fra investeringsaktiviteter</b>		<b>-6 380 485</b>	<b>-2 305 803</b>
<b>KONTANTSTRØMMER FRA FINANSIERINGSAKTIVITETER</b>			
Utbetalinger ved nedbetaling av langsiktig gjeld		714 284	714 284
Netto endring i kassekreditt		15 206 323	-3 247 532
Utbetalinger av utbytte		2 100 000	0
<b>Netto kontantstrøm fra finansieringsaktiviteter</b>		<b>12 392 039</b>	<b>-3 961 816</b>
Netto endring i kontanter og kontantekvivalenter		121 970	-188 421
Beh. av kont. og kontantekvivalenter ved per. begynnel		617 368	805 790
<b>Beh. av kont. og kontantekvivalenter ved per. slutt</b>		<b>739 338</b>	<b>617 368</b>



## Noter til regnskapet for 2021

### Regnskapsprinsipper

Årsregnskapet er satt opp i samsvar med regnskapslovens bestemmelser og god regnskapsskikk.

### BRUK AV ESTIMATER

I utarbeidelse av årsregnskapet har man brukt estimater og forutsetninger som har påvirket resultatregnskapet og verdsettelsen av eiendeler og gjeld, samt usikre eiendeler og forpliktelser på balansedagen i henhold til god regnskapsskikk. Områder som i stor grad inneholder slike skjønsmessige vurderinger, høy grad av kompleksitet, eller områder hvor forutsetninger og estimater er vesentlige for årsregnskapet, er beskrevet i notene.

### VALUTA

Transaksjoner i utenlandsk valuta omregnes til kursen på transaksjonstidspunktet. Pengeposter i utenlandsk valuta omregnes til norske kroner ved å benytte balansedagens kurs. Ikke-pengeposter som måles til historisk kurs uttrykt i utenlandsk valuta, omregnes til norske kroner ved å benytte valutakursen på transaksjonstidspunktet. Valutakursendringer resultatføres løpende i regnskapsperioden under andre finansposter.

### INNETEKTER

Inntektsføring ved salg av varer skjer på leveringstidspunktet. Tjenester inntektsføres etter hvert som de leveres.

### SKATT

Skattekostnaden i resultatregnskapet omfatter både periodens betalbare skatt og endring i utsatt skatt. Utsatt skatt er beregnet med 22 % på grunnlag av de midlertidige forskjeller som eksisterer mellom regnskapsmessige og skattemessige verdier, samt ligningsmessig underskudd til fremføring ved utgangen av regnskapsåret. Skatteøkende og skattereduserende midlertidige forskjeller som reverserer eller kan reverseres i samme periode er utlignet og nettoført. Netto utsatt skattefordel balanseføres i den grad det er sannsynlig at denne kan bli utnyttet.

### LEASING

Det skilles mellom finansiell og operasjonell leasing. Driftsmidler finansiert ved finansiell leasing er regnskapsmessig klassifisert under varige driftsmidler. Motposten er medtatt som langsiktig gjeld. Leiebeløp fordeles mellom rentekostnad og avdrag på gjelden.

Operasjonell leasing kostnadsføres som driftskostnad basert på fakturert leasingleie.

### KLASSIFISERING OG VURDERING AV ANLEGGSMIDLER

Anleggsmidler omfatter eiendeler bestemt til varig eie og bruk. Anleggsmidler er vurdert til anskaffelseskost, fratrukket avskrivninger og nedskrivninger. Langsiktig gjeld balanseføres til nominelt beløp på transaksjonstidspunktet.

Varige driftsmidler balanseføres og avskrives over driftsmidlets økonomiske levetid. Vesentlige driftsmidler som består av flere betydelige komponenter med ulik levetid er dekomponert med ulik avskrivningstid for de ulike komponentene. Direkte vedlikehold av driftsmidler kostnadsføres løpende under driftskostnader, mens påkostninger eller forbedringer tillegges driftsmidlets kostpris og avskrives i takt med driftsmidlet. Varige driftsmidler nedskrives til gjenvinnbart beløp ved verdifall som forventes ikke å være forbigående. Gjenvinnbart beløp er det høyeste av netto salgsverdi og verdi i bruk. Verdi i bruk er nåverdi av fremtidige kontantstrømmer knyttet til eiendelen. Nedskrivningen reverseres når grunnlaget for nedskrivningen ikke lenger er til stede.



## Noter til regnskapet for 2021

### KLASSIFISERING OG VURDERING AV OMLØPSMIDLER

Omløpsmidler og kortsiktig gjeld omfatter normalt poster som forfaller til betaling innen ett år etter balansedagen, samt poster som knytter seg til varekretsløpet. Omløpsmidler vurderes til laveste verdi av anskaffelseskost og virkelig verdi. Kortsiktig gjeld balanseføres til nominelt beløp på transaksjonstidspunktet.

### VARER

Varer er vurdert til det laveste av anskaffelseskost og netto salgsverdi. Netto salgsverdi er estimert salgspris ved ordinær drift etter fradrag for beregnede nødvendige utgifter for gjennomføring av salget. Anskaffelseskost inkluderer utgifter påløpt ved anskaffelse av varene og kostnader for å bringe varene til nåværende plassering og tilordnes ved bruk av FIFO - prinsippet.

### FORDRINGER

Kundefordringer og andre fordringer oppføres til pålydende etter fradrag for avsetning til forventet tap. Avsetning til tap gjøres på grunnlag av en individuell vurdering av de enkelte fordringene. For øvrige kundefordringer utføres en uspesifisert avsetning for å dekke forventet tap på krav.

### PENSJONER - INNSKUDDSBASERT ORDNING

Kostnaden til innskuddsbasert pensjonsordning tilsvarer periodens premie til forsikringselskapet.

### KONTANTSTRØMOPPSTILLING

Kontantstrømoppstillingen er utarbeidet etter den indirekte metoden. Kontanter og kontantekvivalenter omfatter kontanter, bankinnskudd og andre kortsiktige, likvide plasseringer.

### Note 1 Salgsinntekter

	2021	2020
<b>Pr. Virksomhetsområde</b>		
Blomster og planter	118 379 896	105 157 796
<b>Geografisk fordeling</b>		
Norge	118 379 896	105 157 796



## Noter til regnskapet for 2021

### Note 2 Varer

	2021	2020
Råmaterialer	11 136 000	8 647 000
Varer i arbeid	5 640 000	6 968 000
<b>Sum netto varelager</b>	<b>16 776 000</b>	<b>15 615 000</b>

Varekostnad totalt i perioden	53 164 430	47 387 326
Balanseført verdi av varelager stilt som sikkerhet	16 776 000	15 615 000

### Varekostnad

	2021	2020
Innkjøp av råmaterialer	54 325 430	49 855 326
Beholdningsendring varelager	-1 161 000	-2 468 000
<b>Sum</b>	<b>53 164 430</b>	<b>47 387 326</b>

### Note 3 Lønnskostnader og ytelser, godtgjørelser til daglig leder, styret og revisor

Lønnskostnader	2021	2020
Lønninger	17 865 733	14 904 418
Arbeidsgiveravgift	2 594 079	1 994 091
Pensjonskostnader	180 753	102 118
Andre ytelser	252 910	158 581
<b>Sum</b>	<b>20 893 474</b>	<b>17 159 208</b>

Selskapet har i 2021 sysselsatt 46 årsverk.

#### PENSJONSFORPLIKTELSE

Selskapet er pliktig til å ha tjenestepensjonsordning etter lov om obligatorisk tjenestepensjon. Selskapets pensjonsordning tilfredsstiller kravene i denne lov.

#### Ytelser til ledende personer

	Daglig leder
Lønn	723 505
Pensjonskostnader	12 400
Annen godtgjørelse	4 758
<b>Sum</b>	<b>740 663</b>

Det er ikke utbetalt honorar til styret i 2021.

#### REVISOR

Kostnadsført revisjonshonorar for 2021 utgjør kr 46 770. I tillegg kommer honorar for andre tjenester med kr 30 350.



## Noter til regnskapet for 2021

### Note 4 Anleggsnote

	Maskiner og anlegg	Driftsløsøre, inventar mm	Leaset inventar og utstyr mm	Sum varige driftsmidler
Anskaffelseskost 01.01.2021	17 770 745	12 086 866	44 282 000	74 139 611
Tilgang kjøpte driftsmidler	2 079 576	4 300 909	3 609 000	9 989 485
<b>Anskaffelseskost 31.12.2021</b>	<b>19 850 321</b>	<b>16 387 775</b>	<b>47 891 000</b>	<b>84 129 096</b>
Akkumulerte avskrivinger 31.12.2021	5 480 921	11 646 475	14 111 156	31 238 552
<b>Bokført verdi per 31.12.2021</b>	<b>14 369 400</b>	<b>4 741 300</b>	<b>33 779 844</b>	<b>52 890 544</b>
Årets avskrivinger	1 443 277	929 609	3 148 622	5 521 508
Avskrivingssatser	5-20 %	10-20 %	7 %	

### Note 5 Bankinnskudd

Innestående midler på skattetrekkskonto (bundne midler) er på kr. 317 462.

### Note 6 Aksjonærer

#### AKSJEKAPITALEN I J KRISTIANSENS GARTNERI AS PR. 31.12 BESTÅR AV:

	Antall	Pålydende	Bokført
Ordinære aksjer	300	1 000,0	300 000
<b>Sum</b>	<b>300</b>		<b>300 000</b>

#### EIERSTRUKTUR

De største aksjonærene i % pr. 31.12 var:

	Ordinære	Eierandel	Stemmeandel
JFBK HOLDING AS	300	100,0	100,0

JFBK Holding AS er kontrollert av styrets leder Johan F B Kristiansen.

### Note 7 Egenkapital

	Aksjekapital	Overkurs	Annen egenkapital	Sum egenkapital
Pr. 31.12.2020	300 000	1 000 000	17 150 363	18 450 363
Årets resultat			-1 786 051	-1 786 051
Tilleggsutbytte			-2 100 000	-2 100 000
<b>Pr 31.12.2021</b>	<b>300 000</b>	<b>1 000 000</b>	<b>13 264 312</b>	<b>14 564 312</b>



## Noter til regnskapet for 2021

### Note 8 Skatt

	2021	2020
<b>Årets skattekostnad</b>		
Resultatført skatt på ordinært resultat:		
Betalbar skatt	0	31 980
Endring i utsatt skatt	-490 879	501 833
<b>Skattekostnad ordinært resultat</b>	<b>-490 879</b>	<b>533 813</b>
Skattepliktig inntekt:		
Ordinært resultat før skatt	-2 276 930	2 448 147
Permanente forskjeller	45 660	-21 720
Endring i midlertidige forskjeller	-1 275 554	-2 004 599
Avgitt konsernbidrag	0	-145 364
Anvendelse av fremførbart underskudd	0	-276 464
<b>Skattepliktig inntekt</b>	<b>-3 506 825</b>	<b>1</b>
Betalbar skatt i balansen:		
Betalbar skatt på årets resultat	0	31 980
Betalbar skatt på avgitt konsernbidrag	0	-31 980
<b>Sum betalbar skatt i balansen</b>	<b>0</b>	<b>0</b>
Beregning av effektiv skattesats		
Resultat før skatt	-2 276 930	2 448 147
Beregnet skatt av resultat før skatt	-500 925	538 592
Skatteeffekt av permanente forskjeller	10 045	-4 778
<b>Sum</b>	<b>-490 879</b>	<b>533 814</b>
Effektiv skattesats	21,6 %	21,8 %

Skatteeffekten av midlertidige forskjeller og underskudd til fremføring som har gitt opphav til utsatt skatt og utsatte skattefordeler, spesifisert på typer av midlertidige forskjeller

	2021	2020	Endring
Varige driftsmidler	2 466 587	1 791 814	-674 772
Fordringer	-50 000	-50 000	0
Balanseførte leieavtaler	9 295 726	8 684 670	-611 056
Gevinst – og tapskonto	41 094	51 368	10 274
<b>Sum</b>	<b>11 753 407</b>	<b>10 477 852</b>	<b>-1 275 554</b>
Akkumulert fremførbart underskudd	-3 506 825	0	3 506 825
<b>Grunnlag for utsatt skatt</b>	<b>8 246 582</b>	<b>10 477 852</b>	<b>2 231 270</b>
<b>Utsatt skatt (22 %)</b>	<b>1 814 248</b>	<b>2 305 127</b>	<b>490 879</b>



## Noter til regnskapet for 2021

### Note 9 Fordringer og gjeld

	2021	2020
<b>Langsiktig gjeld med forfall senere enn 5 år</b>		
Øvrig langsiktig gjeld	5 071 622	6 749 990
<b>Gjeld sikret ved pant</b>		
Bokført gjeld sikret ved pant	42 289 672	27 948 311
<b>Pantsatte eiendeler:</b>		
Varige driftsmidler	19 110 700	15 103 100
Leasede varige driftsmidler	33 779 844	33 319 466
Varer	16 776 000	15 615 000
Kundefordringer	7 705 770	4 259 875
<b>Sum</b>	<b>77 372 314</b>	<b>68 297 441</b>

### Note 10 Finansiell Markedsrisiko

J Kristiansens Gartneri AS er eksponert for finansiell risiko på ulike områder, spesielt valutarisiko. Målsettingen er å avdempe den finansielle risikoen i størst mulig grad. Selskapets nåværende strategi innbefatter ikke bruk av finansielle instrumenter, men dette er gjenstand for løpende vurdering av styret.

#### RENTERISIKO

Renterisiko oppstår på kort og mellomlang sikt som et resultat av at selskapets gjeld har flytende rente. Den flytende rente er knyttet opp mot NIBOR.

Renteavkastning av innskudd er også påvirket av rentenivå. Midlene er plassert til flytende rente.

#### KREDITTRISIKO

Selskapet har kreditt risiko knyttet til fordringer på konsernforetak, tilknyttede selskaper og øvrige kundefordringer. Risiko for at motpart ikke har økonomisk evne til å oppfylle sine forpliktelser anses å være moderat. Det har historisk sett vært lite tap på fordringer.

#### VALUTARISIKO

Selskapets valutaeksponering er knyttet til kjøp av varer fra utlandet. Utviklingen i valutakursene innebærer både direkte og indirekte en økonomisk risiko for selskapet.



## Noter til regnskapet for 2021

### Note 11 Leieavtaler

Selskapet har inngått leieavtaler om leie av veksthus og produksjonsutstyr. Avtalen om leie av veksthus fra daglig leder/styrets leder er pantsatt. Selskapet har også inngått avtale om leasing av biler, traktorer ol. Avtalene har varierende lengde.

	2021	2020
<b>Selskapet har følgende leieavtaler:</b>		
Veksthus	11 708 899	9 879 606
<b>Leasing:</b>		
Leie av biler, traktorer ol	797 114	1 216 769
Leie av produksjonsutstyr	4 878 772	4 979 610

### Note 12 Konsern, transaksjoner med nærstående

Selskapet er datterselskap av JFBK Holding AS og inngår i konsernregnskapet til JFBK Holding AS. Dette kan fås ved henvendelse til morselskapets forretningskontor i Fjæreveien 50 i Grimstad kommune.

Selskapet har følgende transaksjoner og mellomværende med nærstående parter:

	2021	2020
<b>Fakturering av arbeid og utlegg:</b>		
Vesterled 53 AS (søsterselskap)	2 076 600	3 682 925
<b>Innleie av arbeidskraft:</b>		
JFBK Holding AS (mor)	660 399	847 567
<b>Leie av drivhus/produksjonsanlegg mv:</b>		
Daglig leder/styrets leder	4 924 982	5 244 480
Vesterled 53 AS (søsterselskap)	3 817 656	2 333 328
Landvik Gartneri AS (søsterselskap)	610 323	2 184 677
Grimstad Veksthus AS (søsterselskap)	493 687	542 404
<b>Kundefordring:</b>		
Vesterled 53 AS	0	569 063
<b>Andre kortsiktige fordringer:</b>		
Vesterled 53 AS	0	644 966
<b>Leverandørgjeld:</b>		
Landvik Gartneri AS	0	140 171
Grimstad Veksthus AS	0	6 241
JFBK Holding AS	0	120 139
<b>Annen kortsiktig gjeld</b>		
Landvik Gartneri AS	0	1 111 654
JFBK Holding AS	0	145 364



Til generalforsamlingen i  
J Kristiansens Gartneri AS

## UAVHENGIG REVISORS BERETNING

### *Konklusjon*

Vi har revidert J Kristiansens Gartneri AS årsregnskap som viser et underskudd på kr 1 786 051. Årsregnskapet består av balanse per 31. desember 2021, resultatregnskap og kontantstrømoppstilling for regnskapsåret avsluttet per denne datoen og noter til årsregnskapet, herunder et sammendrag av viktige regnskapsprinsipper.

Etter vår mening

- Oppfyller årsregnskapet gjeldende lovkrav, og
- Gir årsregnskapet et rettviseende bilde av selskapets finansielle stilling per 31. desember 2021, og av dets resultat og kontantstrømmer for regnskapsåret avsluttet per denne datoen i samsvar med regnskapslovens regler og god regnskapskikk i Norge.

### *Grunnlag for konklusjonen*

Vi har gjennomført revisjonen i samsvar med de internasjonale revisjonsstandardene International Standards on Auditing (ISA-ene). Våre oppgaver og plikter i henhold til disse standardene er beskrevet i *Revisors oppgaver og plikter ved revisjon av årsregnskapet*. Vi er uavhengige av selskapet slik det kreves i lov og forskrift og International Code of Ethics for Professional Accountants (inkludert internasjonale uavhengighetsstandarder) utstedt av The International Ethics Standards Board for Accountants (IESBA-reglene), og vi har overholdt våre øvrige etiske forpliktelser i samsvar med disse kravene. Innhentet revisjonsbevis er etter vår vurdering tilstrekkelig og hensiktsmessig som grunnlag for vår konklusjon.

### *Øvrig informasjon*

Styret og daglig leder (ledelsen) er ansvarlige for informasjonen i årsberetningen. Vår konklusjon om årsregnskapet ovenfor dekker ikke informasjonen i årsberetningen.

I forbindelse med revisjonen av årsregnskapet er det vår oppgave å lese årsberetningen. Formålet er å vurdere hvorvidt det foreligger vesentlig inkonsistens mellom årsberetningen og årsregnskapet og den kunnskap vi har opparbeidet oss under revisjonen av årsregnskapet, eller hvorvidt informasjon i årsberetningen ellers fremstår som vesentlig feil. Vi har plikt til å rapportere dersom årsberetningen fremstår som vesentlig feil. Vi har ingenting å rapportere i så henseende.

Basert på kunnskapen vi har opparbeidet oss i revisjonen, mener vi at årsberetningen:

- er konsistent med årsregnskapet og
- inneholde de opplysninger som skal gis i henhold til gjeldende krav

Besøks- og postadresse: Teknologiveien 9, 4846 Arendal  
Telefon: 37 19 67 00  
Bankkonto: 7314 05 00256



Medlem av Revisorgruppen

Foretaksregisteret: 981 497 023 MVA  
E-mail: [arendal@rg.no](mailto:arendal@rg.no)  
Hjemmeside: [www.rg.no](http://www.rg.no)



Medlem av UHY International



## *Ledelsens ansvar for årsregnskapet*

Ledelsen er ansvarlig for å utarbeide årsregnskapet og for at det gir et rettviseende bilde i samsvar med regnskapslovens regler og god regnskapsskikk i Norge. Ledelsen er også ansvarlig for slik intern kontroll som den finner nødvendig for å kunne utarbeide et årsregnskap som ikke inneholder vesentlig feilinformasjon, verken som følge av misligheter eller utilsiktede feil.

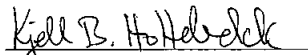
Ved utarbeidelsen av årsregnskapet må ledelsen ta standpunkt til selskapets evne til fortsatt drift og opplyse om forhold av betydning for fortsatt drift. Forutsetningen om fortsatt drift skal legges til grunn for årsregnskapet så lenge det ikke er sannsynlig at virksomheten vil bli avvirket.

## *Revisors oppgaver og plikter ved revisjonen av årsregnskapet*

Vårt mål er å oppnå betryggende sikkerhet for at årsregnskapet som helhet ikke inneholder vesentlig feilinformasjon, verken som følge av misligheter eller utilsiktede feil, og å avgi en revisjonsberetning som inneholder vår konklusjon. Betryggende sikkerhet er en høy grad av sikkerhet, men ingen garanti for at en revisjon utført i samsvar med lov, forskrift og god revisjonsskikk i Norge, herunder ISA-ene, alltid vil avdekke vesentlig feilinformasjon som eksisterer. Feilinformasjon kan oppstå som følge av misligheter eller utilsiktede feil. Feilinformasjon blir vurdert som vesentlig dersom den enkeltvis eller samlet med rimelighet kan forventes å påvirke økonomiske beslutninger som brukerne foretar basert på regnskapet.

For videre beskrivelse av revisors oppgaver og plikter vises det til <https://revisorforeningen.no/revisjonsberetninger>

Arendal, 20. april 2022  
Agder-Team Revisjon AS

  
Kjell B. Holtebekk  
Statsautorisert revisor

Besøks- og postadresse: Teknologiveien 9, 4846 Arendal  
Telefon: 37 19 67 00  
Bankkonto: 7314 05 00256



Medlem av Revisorgruppen

Foretaksregisteret: 981 497 023 MVA  
E-mail: [arendal@rg.no](mailto:arendal@rg.no)  
Hjemmeside: [www.rg.no](http://www.rg.no)



Medlem av UHY International