



ÅRSREGNSKAPET FOR REGNSKAPSÅRET 2020 - GENERELL INFORMASJON

Enheten

Organisasjonsnummer: 960 030 486
Organisasjonsform: Aksjeselskap
Foretaksnavn: AWILHELMTSEN MANAGEMENT AS
Forretningsadresse: c/o Aker Brygge
Beddingen 8
0250 OSLO

Regnskapsår

Årsregnskapets periode: 01.01.2020 - 31.12.2020

Konsern

Morselskap i konsern: Nei

Regnskapsregler

Regler for små foretak benyttet: Nei
Benyttet ved utarbeidelsen av årsregnskapet til selskapet: Regnskapslovens alminnelige regler

Årsregnskapet fastsatt av kompetent organ

Bekreftet av representant for selskapet: Trond Andersen
Dato for fastsettelse av årsregnskapet: 16.06.2021

Grunnlag for avgivelse

År 2020: Årsregnskapet er elektronisk innlevert
År 2019: Tall er hentet fra elektronisk innlevert årsregnskap fra 2020

Det er ikke krav til at årsregnskapet m.v. som sendes til Regnskapsregisteret er undertegnet. Kontrollen på at dette er utført ligger hos revisor/enhetens øverste organ. Sikkerheten ivaretas ved at innsender har rolle/rettighet for innsending av årsregnskapet via Altinn, og ved at det bekreftes at årsregnskapet er fastsatt av kompetent organ.

Brønnøysundregistrene, 22.06.2022



Resultatregnskap

| Beløp i: NOK | Note | 2020 | 2019 |
|--|------|--------------------|--------------------|
| RESULTATREGNSKAP | | | |
| Inntekter | | | |
| Driftsinntekter | 12 | 124 386 997 | 110 254 857 |
| Sum inntekter | | 124 386 997 | 110 254 857 |
| Kostnader | | | |
| Lønns- og personalkostnader | 6 | 91 490 276 | 78 132 573 |
| Avskrivninger | 1 | 1 028 800 | 890 393 |
| Gevinst ved salg anleggsmidler | | | -435 000 |
| Drifts- og administrasjonskostnader | | 31 261 742 | 31 448 031 |
| Sum kostnader | | 123 780 818 | 110 035 997 |
| Driftsresultat | | 606 179 | 218 860 |
| Finansinntekter og finanskostnader | | | |
| Renteinntekt fra foretak i samme konsern | | 380 307 | 1 295 178 |
| Annen renteinntekt | | 106 618 | 139 110 |
| Agio | | | 79 224 |
| Andre finansposter | | | 74 363 |
| Sum finansinntekter | | 486 925 | 1 587 875 |
| Rentekostnad til foretak i samme konsern | | 151 | 480 |
| Agio | | 457 651 | |
| Andre finansposter | | 10 305 | |
| Sum finanskostnader | | 468 107 | 480 |
| Netto finans | | 18 818 | 1 587 395 |
| Ordinært resultat før skattekostnad | | 624 997 | 1 806 255 |
| Skatter | 2 | 864 868 | 1 203 731 |
| Ordinært resultat etter skattekostnad | | -239 871 | 602 524 |
| Årsresultat | | -239 871 | 602 524 |
| Overføringer og disponeringer | | | |
| Overført til/fra annen egenkapital | | -239 871 | 602 524 |



Resultatregnskap

| Beløp i: NOK | Note | 2020 | 2019 |
|-----------------------------------|-------------|-------------|-------------|
| Sum overføringer og disponeringer | | -239 871 | 602 524 |



Balanse

| Beløp i: NOK | Note | 2020 | 2019 |
|--|------|--------------------|--------------------|
| BALANSE - EIENDELER | | | |
| Anleggsmidler | | | |
| Immaterielle eiendeler | | | |
| Utsatt skattefordel | 2 | 28 901 928 | 29 131 750 |
| Sum immaterielle eiendeler | | 28 901 928 | 29 131 750 |
| Varige driftsmidler | | | |
| Fast eiendom | 1 | 18 633 850 | 18 633 850 |
| Tomt | 1 | 1 273 248 | 1 273 248 |
| Maskiner / inventar | 1 | 1 407 563 | 1 394 702 |
| Biler | 1 | 2 106 638 | 2 797 733 |
| Kunst | 1 | 3 269 078 | 3 269 078 |
| Sum varige driftsmidler | | 26 690 377 | 27 368 611 |
| Finansielle anleggsmidler | | | |
| Andre aksjer | | 100 000 | 100 000 |
| Langsiktige fordringer | | 3 329 210 | 3 332 052 |
| Sum finansielle anleggsmidler | | 3 429 210 | 3 432 052 |
| Sum anleggsmidler | | 59 021 515 | 59 932 413 |
| Omløpsmidler | | | |
| Varer | | | |
| Fordringer | | | |
| Debitorer | 11 | 330 815 | 378 717 |
| Fordringer på samarbeidende selskaper | | 761 125 | 1 882 |
| Andre kortsiktige fordringer | | 233 744 | 348 488 |
| Konsernfordringer | 9 | 94 406 856 | 80 200 530 |
| Sum fordringer | | 95 732 540 | 80 929 617 |
| Bankinnskudd, kontanter og lignende | | | |
| Bank | 10 | 75 512 013 | 102 458 967 |
| Sum bankinnskudd, kontanter og lignende | | 75 512 013 | 102 458 967 |
| Sum omløpsmidler | | 171 244 553 | 183 388 584 |



Balanse

| Beløp i: NOK | Note | 2020 | 2019 |
|--|------|--------------------|--------------------|
| SUM EIENDELER | | 230 266 068 | 243 320 997 |
| BALANSE - EGENKAPITAL OG GJELD | | | |
| Egenkapital | | | |
| Innskutt egenkapital | | | |
| Aksjekapital | 3,4 | 50 000 000 | 50 000 000 |
| Annen innskutt egenkapital | 3 | 18 184 895 | 18 184 895 |
| Sum innskutt egenkapital | | 68 184 895 | 68 184 895 |
| Opptjent egenkapital | | | |
| Annen egenkapital | 3 | 362 654 | 602 524 |
| Sum opptjent egenkapital | | 362 654 | 602 524 |
| Sum egenkapital | | 68 547 549 | 68 787 419 |
| Gjeld | | | |
| Langsiktig gjeld | | | |
| Pensjonsforpliktelser | 8 | 129 756 696 | 130 969 839 |
| Sum avsetninger for forpliktelser | | 129 756 696 | 130 969 839 |
| Annen langsiktig gjeld | | | |
| Sum langsiktig gjeld | | 129 756 696 | 130 969 839 |
| Kortsiktig gjeld | | | |
| Leverandørgjeld | | 1 693 941 | 730 181 |
| Betalbar skatt | 2 | 635 045 | 2 689 453 |
| Skyldige offentlige avgifter | | 5 419 304 | 29 886 804 |
| Kortsiktig konserngjeld | 9 | 49 107 | 102 331 |
| Periodiseringer | | 19 492 288 | 4 402 741 |
| Annen kortsiktig gjeld | | 4 672 138 | 5 752 229 |
| Sum kortsiktig gjeld | | 31 961 823 | 43 563 739 |
| Sum gjeld | | 161 718 519 | 174 533 578 |
| SUM EGENKAPITAL OG GJELD | | 230 266 068 | 243 320 997 |



Balanse

| Beløp i: NOK | Note | 2020 | 2019 |
|---------------------|-------------|-------------|-------------|
|---------------------|-------------|-------------|-------------|



Regnskap

2020

000 - O - 000

AWILHELMSSEN MANAGEMENT AS

Organisasjonsnummer: 960 030 486

000 - O - 000

Adresse

AWILHELMSSEN MANAGEMENT AS

Postboks 1583 - Vika

0118 Oslo

Telefon: +47 22 01 42 00

Telefax: +47 22 01 43 78



ÅRSBERETNING 2020 AWILHELMSSEN MANAGEMENT AS

Virksomhetens art og sted

Selskapet ble stiftet 20. august 1990. Selskapets formål er å drive rådgivning og andre tjenesteytelser i forbindelse med erverv, drift, forvaltning, belåning og salg av skip, offshoreenheter, fast eiendom, handelsvirksomhet og verdipapirer av enhver art. Selskapet kan også delta i tilsvarende virksomhet gjennom egenkapital, lån og garantistillelser. Selskapet er administrasjons- og forretningsførerselskap i Awilhelmsen-konsernet. Selskapets virksomhet er lokalisert i Oslo.

Virksomheten i året

Selskapet yter managementtjenester til andre selskaper i Awilhelmsen-konsernet. Tjenestene omfatter blant annet overordnet strategi- og ledelsesfunksjoner, forretningsutvikling, juridiske og finansielle tjenester samt regnskap, IT funksjoner og kontorhold. For 2020 utgjorde inntektene fra fakturerte managementtjenester NOK 124,4 mill (NOK 110,3 i 2019).

Selskapets kunder består i hovedsak av andre selskaper innenfor Awilhelmsen-konsernet og tilknyttede selskaper. I 2020 leverte selskapet tjenester til tre tilknyttede selskaper med eksterne investorer. For Awilco Drilling Plc (konsernets eierandel er ca 37,1 %) bistod selskapet med tjenester innenfor investorkontakt, juridisk og finansiering, mens det for Awilco LNG ASA (konsernets eierandel er ca 38,6 %), og Awilco Eco Tankers-konsernet (eierandel 50%), ble levert tjenester innenfor cash management, juridisk, treasury og regnskap og øvrige støttefunksjoner.

Finansielle forhold

Selskapets gjeld består kun av konsernintern gjeld, diverse periodiseringer og avsetninger, samt skyldige offentlige avgifter. Selskapet har ingen eksterne gjeld til finansinstitusjoner. Med bakgrunn i selskapets virksomhet, antatt verdi av eiendeler, gjeldssituasjon, tilhørighet i konsernstruktur og eierstruktur, anses den finansielle risikoen å være lav.

Selskapets likviditetsbeholdning var ved utgangen av året NOK 76 mill, en nedgang fra NOK 102 mill ved utløpet av fjoråret.

Arbeidsmiljø

Selskapet hadde ved årsskiftet 24 ansatte. Selskapet holder til i tidsmessige lokaler på Aker Brygge. Arbeidsmiljøet anses tilfredsstillende, og sykefraværet er lavt. Det har ikke vært rapportert om noen ulykkestilfeller i løpet av regnskapsåret.

Menn har tradisjonelt vært overrepresentert blant ledende ansatte. Selskapet har imidlertid som mål å være en arbeidsplass der det er likestilling mellom kvinner og menn. Ledelsen arbeider for at det ikke forekommer forskjellbehandling grunnet kjønn i saker som lønn, avansement og rekruttering. Andelen kvinnelige ansatte er 42 % av totalt antall ansatte.

Selskapet har ingen ansatte med nedsatt funksjonsevne, men vil i den grad det er mulig søke å tilpasse arbeidsforholdene slik at også personer med nedsatt funksjonsevne kan ta arbeid i bedriften.

Bedriften har en rekrutterings- og personalpolitikk som skal sikre like muligheter og rettigheter og hindre diskriminering på grunn av etnisitet, nasjonal opprinnelse, avstamning, hudfarge, språk, religion og livssyn.

Ytre miljø

Selskapets virksomhet påvirker ikke det ytre miljø i negativ retning. Selskapet er imidlertid datterselskap i et konsern som opererer og driver innen blant annet eiendom, shipping, offshore og salg av forbrukerelektronikk. Dette er næringer som er forbundet med risiko for negativ miljøpåvirkning. Konsernet legger i sin virksomhet vekt på å tilfredsstille alle internasjonale krav med



forurensning av det ytre miljø, og det tilstrebes å ligge i forkant av utviklingen med hensyn til trygg og sikker drift.

Selskapet driver ingen forskning og utvikling. Det henvises imidlertid til ovenstående omtale av det fokus som er på forbedring av miljøpåvirkninger innenfor konsernets ulike forretningsområder.

Regnskap

Selskapets regnskap for 2020 viser et underskudd på kr 0,2 mill., mot et overskudd for fjoråret på kr 0,6 mill. Det vises til selskapets regnskap for disponering av årets resultat, kapitaloverføringer samt egenkapitalsituasjon.

Med bakgrunn i selskapets virksomhet, finansieringsstruktur og eiersituasjon, som heleid datterselskap av Awilhelmsen AS, anser styret egenkapitalsituasjonen som forsvarlig ut fra risikoen ved, og omfanget av, selskapets virksomhet.

Basert på ovenstående, bekreftes det i samsvar med regnskapslovens § 3-3a at forutsetning om fortsatt drift er til stede og er lagt til grunn ved utarbeidelse av årsregnskapet.

Det fremlagte regnskap gir etter styret oppfatning et rettviseende bilde for resultatet av driften i regnskapsåret og den økonomiske stillingen ved årsskiftet. Det er ikke inntruffet forhold etter årsskiftet som i vesentlig grad svekker selskapets finansielle stilling.

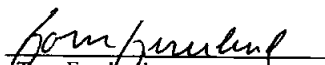
Utsikter


Selskapet fortsetter som managementselskap for Awilhelmsen-konsernet. De senere år har konsernets virksomhet økt i omfang og styret forventer en fortsatt høy aktivitet fremover.


Den globale spredningen av koronaviruset og de negative effektene dette hadde på økonomisk aktivitet skapte store utfordringer for flere av Awilhelmsen-konsernets virksomhetsområder i 2020. Situasjonen har vedvart så langt i 2021 med fortsatt nesten alle cruiseskip i opplag og delvis nedstengte hoteller og kjøpesentre i Baltikum. Det er imidlertid mer positive utsikter for andre halvår 2021 ettersom befolkningen i vestlige land er ventet å være nærmest fullvaksinert i løpet av sommeren. En gjenåpning av samfunnet ventes å medføre en relativt rask gjeninnhenting for Awilhelmsen-konsernets kjøpesentrene og en betydelig økt ferie- og reiseaktivitet, som vil være positivt for hoteller og cruisevirksomheten.


Selskapet arbeider kontinuerlig med tiltak for å tilpasse virksomheten til endrede markedsforhold. Selskapet har ingen eksterne lån, og har en finansieringsstruktur og eiersituasjon som gjør selskapet godt rustet til å håndtere eventuelle utfordringer som følge av markedsituasjonen. Selskapets tjenester anses å være en del av kundenes kjernevirksomhet, men dersom kundene får utfordringer med sin forretningsvirksomhet så vil det medføre redusert behov for de tjenester vi leverer. Selskapet arbeider kontinuerlig med risikoreducerende tiltak og tiltak for å tilpasse virksomhetene til de endrede markedsforhold.

Oslo, 2. juni 2021


Tom Furulund
Styrets leder


Knut Inge Nossen
Styremedlem


Henrik Pougner
Styremedlem


Sigurd E Thorvildsen
Daglig leder



AWILHELMOSEN MANAGEMENT AS

Resultatregnskap

Alle tall i NOK

| | | 1.1 - 31.12 2020 | 1.1 - 31.12 2019 |
|---|-------------|---------------------|---------------------|
| Driftsinntekter | Note | | |
| Driftsinntekter | 12 | 124 386 997 | 110 254 857 |
| Leieinntekter eiendom | | 0 | 0 |
| Andre driftsinntekter | | 0 | 0 |
| Sum driftsinntekter | | <u>124 386 997</u> | <u>110 254 857</u> |
| Driftskostnader | | | |
| Lønns- og personalkostnader | 6 | 91 490 276 | 78 132 573 |
| Drifts- og administrasjonskostnader | | 31 261 742 | 31 448 031 |
| Avskrivninger | 1 | 1 028 800 | 890 393 |
| Sum driftskostnader | | <u>123 780 818</u> | <u>110 470 997</u> |
| Driftsresultat | | <u>606 179</u> | <u>(216 140)</u> |
| Andre poster | | | |
| Gevinst/(tap) ved salg av anleggsmidler | | <u>0</u> | <u>435 000</u> |
| Driftsresultat etter gevinst/tap ved salg av anleggsmidler | | 606 179 | 218 860 |
| Finansinntekter- og kostnader | | | |
| Renteinntekter | | 106 618 | 139 110 |
| Renteinntekter konsernselskap | | 380 307 | 1 295 178 |
| Agio / (disagio) | | (457 651) | 79 224 |
| Rentekostnader | | 0 | 0 |
| Rentekostnader konsernselskap | | (151) | (480) |
| Andre finansposter | | (10 305) | 74 363 |
| Resultat av finansielle poster | | <u>18 818</u> | <u>1 587 395</u> |
| Resultat før skatt | | 624 997 | 1 806 255 |
| Skattekostnad | 2 | <u>(864 868)</u> | <u>(1 203 731)</u> |
| Årsoverskudd/(-underskudd) | | <u>(239 871)</u> | <u>602 524</u> |
| Disponering av årets resultat og kapitaloverføringer | | | |
| Mottatt/(avgitt) konsernbidrag (etter skatt) | 5 | 0 | 0 |
| Kapitaloverføring | | 0 | 0 |
| Overført til/fra annen innskutt kapital | | 0 | 0 |
| Overført til/fra annen egenkapital / udekket tap | | <u>239 871</u> | <u>(602 524)</u> |
| Totale disponeringer og overføringer | 3 | <u>239 871</u> | <u>(602 524)</u> |



AWILHELMOSEN MANAGEMENT AS

Balanse

Alle tall i NOK


| | | 31.12.2020 | 31.12.2019 |
|---|-------------|-------------|-------------|
| EIENDELER | Note | | |
| Anleggsmidler | | | |
| Utsatt skattefordel | 2 | 28 901 928 | 29 131 750 |
| Fast eiendom (ikke avskrivbar) | 1 | 18 633 850 | 18 633 850 |
| Tomt (ikke avskrivbar) | 1 | 1 273 248 | 1 273 248 |
| Kunst, malerier etc. (ikke avskrivbar) | 1 | 3 269 078 | 3 269 078 |
| Maskiner / Inventar | 1 | 1 407 563 | 1 394 702 |
| Biler | 1 | 2 106 638 | 2 797 733 |
| Sum varige driftsmidler | | 26 690 377 | 27 368 611 |
| Andre aksjer, norske | | 100 000 | 100 000 |
| Langsiktige fordringer | | 3 329 210 | 3 332 052 |
| Sum finansielle anleggsmidler | | 3 429 210 | 3 432 052 |
| Sum anleggsmidler | | 59 021 515 | 59 932 413 |
| Omløpsmidler | | | |
| Debitorer | 11 | 330 815 | 378 717 |
| Fordring på konsernselskap | 9 | 94 406 856 | 80 200 530 |
| Fordring på samarbeidende selskap | | 761 125 | 1 882 |
| Andre kortsiktige fordringer | | 233 744 | 348 488 |
| Bank, konsernkontoinnskudd | 10 | 75 512 013 | 102 458 967 |
| Sum omløpsmidler | | 171 244 553 | 183 388 584 |
| Sum eiendeler | | 230 266 068 | 243 320 997 |
| EGENKAPITAL OG GJELD | | | |
| Innskutt egenkapital | | | |
| Aksjekapital (1.000 aksjer a kr 50.000) | 3, 4 | 50 000 000 | 50 000 000 |
| Overkurs | | 0 | 0 |
| Annen innskutt egenkapital | 3 | 18 184 895 | 18 184 895 |
| Opptjent egenkapital | | | |
| Annen egenkapital/(udekket tap) | 3 | 362 654 | 602 524 |
| Sum egenkapital | | 68 547 548 | 68 787 419 |
| Avsetning for forpliktelser | | | |
| Netto pensjonsforpliktelser | 8 | 129 756 696 | 130 969 839 |
| Utsatt skatt | 2 | 0 | 0 |
| Sum avsetning for forpliktelser | | 129 756 696 | 130 969 839 |
| Langsiktig gjeld | | | |
| Gjeld til konsernselskaper | 9 | 0 | 0 |
| Sum langsiktig gjeld | | 0 | 0 |
| Kortsiktig gjeld | | | |
| Kreditorer | | 1 693 941 | 730 181 |
| Skyldige offentlige avgifter | | 5 419 304 | 29 886 804 |
| Betalbar skatt | | 635 045 | 2 689 453 |
| Gjeld til samarbeidende selskap | | 0 | 0 |
| Gjeld til konsernselskaper | 9 | 49 107 | 102 331 |
| Periodiseringer | | 19 492 288 | 4 402 741 |
| Annen kortsiktig gjeld | | 4 672 138 | 5 752 229 |
| Sum kortsiktig gjeld | | 31 961 823 | 43 563 739 |
| Sum egenkapital og gjeld | | 230 266 068 | 243 320 997 |

Oslo, 2. juni 2021


Tom Furulund
Styrets leder


Knut Inge Nossen
Styremedlem


Henrik Poulsen
Styremedlem


Sigurd E. Thorvildsen
Daglig leder



AWILHELMOSEN MANAGEMENT AS

Kontantstrømanalyse

| Alle tall i NOK | 1.1 - 31.12 2020 | 1.1 - 31.12 2019 |
|--|---------------------|---------------------|
| <u>Kontantstrøm fra driften</u> | | |
| Årets resultat før skatt | 624 997 | 1 806 255 |
| Betalbar skatt | -635 045 | -2 689 453 |
| Ordinære avskrivninger | 1 028 800 | 890 393 |
| Endring pensjoner | -1 213 143 | 7 306 004 |
| Verdiregulering finansielle eiendeler | 0 | 0 |
| Gevinst / tap ved salg av varige driftsmidler | 0 | -435 000 |
| Tilført fra årets virksomhet | -194 391 | 6 878 199 |
| Endring i debitorer, kreditorer og andre tidsavgrensingsposter | -26 401 997 | 28 709 394 |
| Netto kontantstrøm fra driften | A | |
| | -26 596 388 | 35 587 593 |
| <u>Kontantstrøm fra investeringsaktiviteter</u> | | |
| Investert i varige driftsmidler | -350 566 | -2 801 010 |
| Salgssum varige driftsmidler | 0 | 435 000 |
| Investert i aksjer | 0 | 0 |
| Endring langsiktig gjeld | 0 | 0 |
| Netto kontantstrøm fra investeringsaktivitetene | B | |
| | -350 566 | -2 366 010 |
| <u>Kontantstrøm fra finansieringsaktiviteter</u> | | |
| Utbytte og/eller konsernbidrag | 0 | 0 |
| Endring av langsiktig gjeld | 0 | 0 |
| Innbetaling av egenkapital | 0 | 0 |
| Netto kontantstrøm fra finansieringsaktivitetene | C | |
| | 0 | 0 |
| Netto likviditetsendring gjennom året | A+B+C | |
| Likviditetsbeholdning pr. 1.1 | 102 458 968 | 69 237 385 |
| Likviditetsbeholdning pr. 31.12 | 75 512 013 | 102 458 968 |



AWILHELMOSEN MANAGEMENT AS

Regnskapsprinsipper

Generelt

Selskapet avlegger regnskap etter norsk regnskapslovgivning og norske regnskapsprinsipper. Selskapet er et heleid datterselskap av Awilhelmsen AS, og inngår således i morselskapets konsernregnskap.

Inntektsføringsprinsipper

Inntekt regnskapsføres når det er sannsynlig at transaksjoner vil generere fremtidige økonomiske fordeler som vil tilflyte selskapet og beløpets størrelse kan estimeres pålitelig.

Inntekter og kostnader relatert til aktiviteter som strekker seg over årsskiftet er periodisert i forhold til antall dager før og etter 31. desember.

Bruk av estimater

Utarbeidelse av regnskapet etter god regnskapsskikk krever at selskapets ledelse gjør estimater og etablerer forutsetninger som har innvirkning på verdien av eiendeler og forpliktelser i balansen og inntekter og kostnader i resultatet. De endelige verdiene som realiseres vil kunne avvike fra disse estimatene.

Klassifisering av eiendeler og gjeld

Eiendeler og gjeld knyttet til virksomhetens vare- og tjenestekretsløp klassifiseres som henholdsvis omløpsmidler og kortsiktig gjeld. Eiendeler og gjeld som ikke knytter seg til vare- og tjenestekretsløpet klassifiseres som omløpsmidler / kortsiktig gjeld dersom de anses å være av kortsiktig karakter, normalt med forfall innen ett år fra balansedagen. Øvrige eiendeler klassifiseres som anleggsmidler, og øvrig gjeld klassifiseres som langsiktig.

Varige driftsmidler og avskrivninger

Varige driftsmidler er oppført i balansen til anskaffelseskost tillagt oppgraderinger og fratrukket akkumulerte avskrivninger. Avskrivningene er fastsatt ut fra antatt økonomisk levetid.

Valuta

Pengeposter i utenlandsk valuta vurderes etter kursen ved regnskapsårets slutt. Transaksjoner i utenlandsk valuta omregnes til valutakursen på transaksjonstidspunktet.

Utsatt skatt

Utsatt skatt er beregnet med 22% på grunnlag av midlertidige forskjeller mellom regnskapsmessige og skattemessige verdier, samt ligningsmessig underskudd til fremføring ved utgangen av regnskapsåret. Skatteøkende og skattereduserende midlertidige forskjeller som reverserer eller kan reversere i samme periode er utlignet og nettoført.

Pensjonsforpliktelser

Selskapet dekker i hovedsak sine pensjoner via kollektive avtaler i forsikringsselskaper. Basert på Norsk Regnskapstandard for Pensjonskostnader er ordningene regnskapsmessig behandlet som ytelsesplaner. Beregnet pensjonsforpliktelse knyttet til ytelsesplaner er vurdert til nåverdien av de fremtidige pensjonsytelser som er opptjent på balansedagen, og er beregnet på basis av økonomiske forutsetninger som f.eks. diskonteringsrente, forventet fremtidig lønnsvekst og pensjonsregulering samt aktuariemessige forutsetninger. Pensjonsmidler er vurdert til markedsverdi. Eventuelle avvik mellom faktisk og forventet avkastning på pensjonsmidlene og endringer i aktuariemessige forutsetninger knyttet til beregning av pensjonsforpliktelse, blir utsatt til amortisering. Netto pensjonskostnad (brutto pensjonskostnad med fradrag for forventet avkastning på pensjonsmidlene) kostnadsføres under "lønn og andre personalkostnader". Brutto pensjonskostnad inkluderer nåverdi av årets pensjonsopptjening og rentekostnad på pensjonsforpliktelsen. Netto pensjonsforpliktelser for underfinansierte kontrakter balanseføres som langsiktig rentefri gjeld, mens netto pensjonsmidler på overfinansierte kontrakter presenteres som langsiktig rentefri fordring. For eventuelle pensjonsordninger som defineres som tilskuddsplaner, regnskapsføres tilskuddet som periodens pensjonskostnad. Det vises forøvrig til egen note som viser beregnede forpliktelser og forutsetninger.

Bankinnskudd, kontantekvivalenter og kontantstrømpoppstilling

Konsernet anvender den indirekte metode for presentasjon av kontantstrømpoppstillingen. Investeringer med løpetid mindre enn tre måneder samt uvesentlig kursrisiko er inkludert under kontantekvivalenter. Investeringer i aksjer og verdipapirer med løpetid over tre måneder er ikke inkludert i kontantekvivalenter da slike investeringer ikke anses å tilfredsstille kravet til uvesentlig kursrisiko.



AWILHELMSSEN MANAGEMENT AS

Alle tall i NOK (hvis ikke annet fremgår av noten)

Note 1 Driftsmidler

| | Fast eiendom | Tomt | Kunst | Maskiner / inventar | Biler | Sum |
|------------------------------------|--------------|-----------|-----------|------------------------|-----------|------------|
| Anskaffelseskost pr 01.01 | 18 633 850 | 1 273 248 | 3 269 078 | 12 822 694 | 5 730 364 | 41 729 234 |
| Reklassifisering | 0 | | | 0 | | |
| Tilgang driftsmidler | 0 | 0 | 0 | 350 566 | 0 | 350 566 |
| Avgang driftsmidler | 0 | | | 0 | 0 | 0 |
| Anskaffelseskost pr 31.12 | 18 633 850 | 1 273 248 | 3 269 078 | 13 173 260 | 5 730 364 | 42 079 800 |
| Akkumulerte avskrivninger pr 1.1 | 0 | 0 | 0 | 11 427 992 | 2 932 631 | 14 360 623 |
| Avgang akk.avskrivninger | | | | 0 | 0 | 0 |
| Årets avskrivninger | | | | 337 705 | 691 095 | 1 028 800 |
| Akkumulerte avskrivninger pr 31.12 | 0 | 0 | 0 | 11 765 697 | 3 623 726 | 15 389 423 |
| Bokført verdi pr 31.12 | 18 633 850 | 1 273 248 | 3 269 078 | 1 407 563 | 2 106 638 | 26 690 377 |

Driftsmidlene avskrives lineært over en levetid på 3 - 5 år.



AWILHELMSEN MANAGEMENT AS

Alle tall i NOK (bvis ikke annet fremgår av noten)

Note 2 Skatt

| | | 2020 | 2019 |
|--|------|---------------------|---------------------|
| Betalbar skatt på årets resultat | | | |
| Ordinært resultat før skatt | | 624 997 | 1 806 255 |
| Permanente forskjeller | | 3 306 219 | 3 665 249 |
| Endring i midlertidige forskjeller | | -1 044 646 | 6 753 284 |
| Endring i fremførbart underskudd | | 0 | 0 |
| Årets skattepliktige inntekt | | <u>2 886 570</u> | <u>12 224 788</u> |
| Betalbar skatt på ordinært resultat | 22 % | -635 045 | -2 689 453 |
| Betalbar skattekostnad | | <u>-635 045</u> | <u>-2 689 453</u> |
| Betalbar skatt i balansen fremkommer slik: | | | |
| Betalbar skatt på årets resultat | | -635 045 | -2 689 453 |
| Betalbar skatt på (mottatt)/avgitt konsernbidrag | | 0 | 0 |
| Sum betalbar skatt | | <u>-635 045</u> | <u>-2 689 453</u> |
| Midlertidige forskjeller som utlignes | | | |
| Driftsmidler | | -1 615 702 | -1 447 205 |
| Pensjonsforpliktelse | | -129 756 696 | -130 969 839 |
| Underskudd til fremføring | | 0 | 0 |
| Beregningsgrunnlag for utsatt skatt | | <u>-131 372 398</u> | <u>-132 417 044</u> |
| Utsatt skattefordel / (utsatt skatt) | 22 % | 28 901 928 | 29 131 750 |
| Red sk.fordel vedr underskudd til fremføring | 22 % | | |
| Registrert utsatt skattefordel / (utsatt skatt) | | <u>28 901 928</u> | <u>29 131 750</u> |
| Midlertidige forskjeller som ikke utlignes | | 0 | 0 |
| Utsatt skattefordel / (utsatt skatt) | 22 % | <u>0</u> | <u>0</u> |
| Total utsatt skattefordel/(utsatt skatt) | | <u>28 901 928</u> | <u>29 131 750</u> |
| Utsatt skattekostnad fremkommer slik: | | | |
| Utsatt skattefordel/(utsatt skatt) pr. UB | | 28 901 928 | 29 131 750 |
| - Skatteeffekt av konsernbidrag | | 0 | 0 |
| - Utsatt skatt pr. IB | | 29 131 750 | 27 646 027 |
| Utsatt (skattekostnad)/-inntekt | | <u>-229 822</u> | <u>1 485 722</u> |
| Årets totale skattekostnad fremkommer slik: | | | |
| Betalbar skatt på årets resultat | | -635 045 | -2 689 453 |
| Utsatt skattekostnad | | -229 822 | 1 485 722 |
| Årets totale (skattekostnad)/-inntekt | | <u>-864 868</u> | <u>-1 203 731</u> |
| Avstemning av årets skattekostnad | | | |
| Årets resultat før skatt | | 624 997 | 1 806 255 |
| Permanente forskjeller | | 3 306 219 | 3 665 249 |
| Effekt av endring i skattesats (fra 24% til 23%) | | 0 | 0 |
| Korreksjoner | | 0 | 0 |
| Grunnlag for beregning av skattekostnad | | <u>3 931 216</u> | <u>5 471 504</u> |
| Skattekostnad | 22 % | <u>864 868</u> | <u>1 203 731</u> |



AWILHELMSSEN MANAGEMENT AS

Note 3 Egenkapital

| | Aksje- kapital | Overkurs | Annen innskutt kapital | Fond for vurderings- forskjeller | Annen egenkapital/ (udekket tap) | Totalt |
|-----------------------------|-------------------|----------|------------------------------|--|--|-------------|
| Egenkapital pr. 31.12.16 | 50 000 000 | 0 | 24 646 008 | 0 | 1 288 082 | 75 934 091 |
| Resultat 2017 | | | 0 | | 308 597 | 308 597 |
| Utbytte | | | | | | 0 |
| Kapitaloverføring | | | 0 | | | 0 |
| Konsernbidrag (etter skatt) | | | -12 743 483 | | -1 596 679 | -14 340 163 |
| Egenkapital pr. 31.12.17 | 50 000 000 | 0 | 11 902 525 | 0 | 0 | 61 902 525 |
| Resultat 2018 | | | | | -8 392 | -8 392 |
| Utbytte | | | | | | 0 |
| Kapitaloverføring | | | 20 000 000 | | | 20 000 000 |
| Konsernbidrag (etter skatt) | | | -13 717 630 | | 8 392 | -13 709 238 |
| Egenkapital pr. 31.12.18 | 50 000 000 | 0 | 18 184 895 | 0 | 0 | 68 184 895 |
| Resultat 2019 | | | | | 602 524 | 602 524 |
| Kapitaloverføring | | | 0 | | | 0 |
| Konsernbidrag (etter skatt) | | | 0 | | 0 | 0 |
| Egenkapital pr. 31.12.19 | 50 000 000 | 0 | 18 184 895 | 0 | 602 524 | 68 787 419 |
| Resultat 2020 | | | | | -239 871 | -239 871 |
| Kapitaloverføring | | | 0 | | | 0 |
| Konsernbidrag (etter skatt) | | | 0 | | 0 | 0 |
| Egenkapital pr. 31.12.20 | 50 000 000 | 0 | 18 184 895 | 0 | 362 654 | 68 547 548 |

Note 4 Aksjekapital og aksjeiere

| | Antall aksjer | Pålydende pr. aksje | Bokført |
|-----------------------|------------------|------------------------|------------|
| Aksjekapital pr 31.12 | 1 000 | 50 000,00 | 50 000 000 |

Aksjeiere:

Awilhelmsen AS 100 %

Selskapets aksjer gir like aksjonærrettigheter i selskapet.

Selskapets regnskap inngår i morselskapets konsernregnskap. Morselskapet har forretningsadresse Beddingen 8, 0250 Oslo.

Note 5 Konsernbidrag

Konsernbidrag med skatteeffekt

| | 2020 | 2019 | 2018 | 2017 | 2016 |
|--|------|------|-------------|-------------|------|
| Mottatt/(avgitt) konsernbidrag, brutto | 0 | 0 | -17 804 205 | -18 868 635 | 0 |
| Skatteeffekt av konsernbidrag | 22 % | 0 | 4 094 967 | 4 528 472 | 0 |
| Netto konsernbidrag etter skatt | | 0 | -13 709 238 | -14 340 163 | 0 |

Konsernbidrag uten skatteeffekt

| | | | | | |
|--------------------------------|---|---|------------|---|---|
| Mottatt/(avgitt) konsernbidrag | 0 | 0 | 20 000 000 | 0 | 0 |
|--------------------------------|---|---|------------|---|---|



AWILHELMSSEN MANAGEMENT AS

Note 6 Antall ansatte, ytelser til ledende ansatte etc.

| | 2020 | 2019 |
|---|---------|---------|
| Kostnadsført styregodtgjørelse | 0 | 0 |
| Herav honorar til styreformann (inkl. i ovenstående) | 0 | 0 |
| Revisjonshonorar (ekskl. MVA) | 115 450 | 120 700 |
| Honorar til revisor for konsulentbistand (ekskl. MVA) | 69 432 | 159 990 |

Ytelser til administrerende direktør

| | Daglig leder | |
|-------------------------------------|--------------|------------|
| | 2020 | 2019 |
| Lønn og bonus 1) | 6 873 268 | 10 103 917 |
| Andre innberetningspliktige ytelser | 39 624 | 309 450 |
| Pensjonspremie | 399 732 | 438 526 |
| Sum | 7 312 624 | 10 851 893 |

Ved eventuelt opphør av ansettelsesforhold har konsernsjef og konsernledelsen krav på etterlønn for en periode som varierer fra 6 til 18 måneder. Konsernets kompensasjonspolitikk skal bidra til økt verdiskapning.

1) Kompensasjonen for ledende ansatte bestod av fastlønn og en resultatorientert bonus. Videre er det inngått avtale med ledende ansatte om aksjebasert insentivordning, se note 7 nedenfor.

Det er ikke kostnadsført godtgjørelse til, yti lån til eller stilt sikkerhet til fordel for, selskapets tillitsmenn i løpet av regnskapsåret.

| | 2020 | 2019 |
|-------------------------------|------------|------------|
| Lønn, feriepenger, bonuser mv | 60 735 976 | 51 640 375 |
| Arbeidsgiveravgift | 11 031 401 | 8 836 506 |
| Pensjonskostnader | 19 283 769 | 15 520 027 |
| Andre ytelser | 439 130 | 2 135 665 |
| | 91 490 276 | 78 132 573 |
| Antall årverk / ansatte | 24 | 24 |

Note 7 Aksjebasert vederlag

Morselskapet, Awilhelmsen AS, har en aksjebasert insentivordning for ledende ansatte. Insentivordningen gir rett til kontantbonus som tilsvarer verditvillingen man ville hatt ved å eie et bestemt antall aksjer i Awilhelmsen AS fra tildelingsdato til utløpsdato. Det vises til note 16 i konsernregnskapet for Awilhelmsen AS for mer informasjon.



AWILHELMOSEN MANAGEMENT AS

NOTE 8 Pensjonsforpliktelser

Selskapet har foretakspensjonsordning i livsforsikringselskap for sine ansatte. Ordningen gir rett til fremtidige definerte ytelser. Disse er i hovedsak avhengig av antall opptjeningsår, lønnsnivå ved oppnådd pensjonsalder og størrelsen på ytelsene fra folketrygden. Full alderspensjon utgjør tilnærmet 70% av pensjonsgrunnlaget (begrenset til 12G), og ordningen er tilknyttet uføre-, ektefelle- og barnepensjon. Pensjonsalderen er 67 år. Selskapet har styringsrett til å foreta endringer i foretakspensjonsordningen. Denne ordningen er sikret. Pensjonsordningene omfatter 38 personer pr. 31.12.20, hvorav 23 mottok pensjon i 2020.

Selskapet har også forpliktelser for ansatte med lønn over 12G, og utbetaler alderspensjon hensyntatt fripoliser pr 31.12.2006. Denne ordningen er usikret og dekkes over selskapets drift.

Selskapet har også færdigpensjonsavtale med noen ledende ansatte og utbetaler 70% av lønn fra pensjonsalder til 67 år. I tillegg utbetaler selskapet noen driftspensjoner. Disse ordningene er usikret og dekkes over selskapets drift.

Alle pensjonsordningene er behandlet etter Norsk RegnskapsStandard for pensjonskostnader. Når uamortisert estimatavvik overstiger 10 prosent av det høyeste av beregnet pensjonsforpliktelse inklusiv arbeidsgiveravgift og pensjonsmidler, amortiseres det overskytende over gjennomsnittlig gjenværende opptjeningstid.

Den ytelsesbaserte pensjonsforsikringen er lukket pr 31.12.10. Samtidig ble det opprettet en innskuddsbasert pensjonsordning for nyansatte samt for medlemmer som frivillig meldte overgang til innskuddsordningen. Pensjonskostnaden tilsvarende innskuddets størrelse. For lønn inntil 12G er innskuddspensjonen en forsikret ordning, og for lønn over 12G oppgjør medlemmene en pensjonsrettighet som ikke dekkes ved premie til forsikringselskap. Oppgjort udekket pensjonsforpliktelse under innskuddsordningen reguleres årlig med en avkastning tilsvarende gjennomsnittlig Nibor med tillegg av 1 prosentpoeng. Innskuddspensjonen omfatter 7 personer pr 31.12.20.

| | 2020 | 2019 |
|---|---------------------|---------------------|
| Årets pensjonskostnad fremkommer som følger | | |
| Nåverdien av periodens pensjonsopptjening | 10 063 015 | 10 050 946 |
| + rentekostnad av pensjonsforpliktelsen | 5 380 377 | 5 984 461 |
| - forventet avkastning på pensjonsmidlene | -3 614 292 | -3 771 037 |
| + Administrasjonskostnader | 1 211 149 | 1 157 442 |
| +/- resultatført virkning av estimatavvik og planendringer | 3 165 920 | -581 816 |
| | <u>16 206 169</u> | <u>12 839 996</u> |
| + arbeidsgiveravgift | 1 667 904 | 1 729 276 |
| = Periodens netto pensjonskostnad | <u>17 874 073</u> | <u>14 569 272</u> |
| Beregnet pensjonsforpliktelse sikrede ordninger | | |
| Beregnet pensjonsforpliktelse sikrede ordninger | 124 448 001 | 112 147 370 |
| Verdi av pensjonsmidlene | <u>100 168 778</u> | <u>93 069 065</u> |
| Beregnet over-/ (underfinansiert) pensjonsordning | -24 279 223 | -19 078 305 |
| Ikke resultatført virkning av estimatavvik | 33 101 238 | 26 378 706 |
| Periodisert arbeidsgiveravgift | -3 423 370 | -2 690 041 |
| Balansført over-/ (underfinansiert) ordning | <u>5 398 645</u> | <u>4 610 360</u> |
| Beregnet pensjonsforpliktelse usikrede ordninger | | |
| Beregnet pensjonsforpliktelse | 134 797 107 | 129 601 189 |
| Ikke resultatført virkning av planendring, estimatavvik | -22 783 045 | -15 777 492 |
| Pensjonsmidler | | |
| Beregnet over-/ (underfinansiert) pensjonsordning | <u>-112 014 062</u> | <u>-113 823 697</u> |
| Periodisert arbeidsgiveravgift | -19 006 392 | -18 273 767 |
| Netto pensjonsforpliktelse | <u>-131 020 454</u> | <u>-132 097 464</u> |
| Balansført over-/ (underfinansiert) ordning | <u>-125 621 809</u> | <u>-127 487 104</u> |
| Økonomiske forutsetninger | | |
| Diskonteringsrente | 1,70 % | 2,30 % |
| Forventet avkastning på pensjonsmidlene | 2,70 % | 3,80 % |
| Lønnsutvikling | 2,25 % | 2,25 % |
| Regulering av løpende pensjon | 1,24 % | 1,24 % |
| Regulering av Folketrygdens grunnbeløp | 2,00 % | 2,00 % |
| Verdijustert avkastning (kapitalavkastning II) i forsikringselskap | 4,3 % | 5,1 % |
| Forutsetning om døds- og uføretutvikling | K2013/KU | K2013/KU |
| Aktivafordeling | 30.09.20 | 30.09.19 |
| Aksjer | 11,0 % | 14,3 % |
| Obligasjoner | 53,8 % | 60,2 % |
| Pengemarked | 0,0 % | 0,7 % |
| Lån | 19,6 % | 11,2 % |
| Eiendom | 15,6 % | 13,6 % |
| | <u>100,0 %</u> | <u>100,0 %</u> |
| Netto pensjonskostnad | 2020 | 2019 |
| Netto pensjonskostnad ytelsesbasert ordning | 17 874 073 | 14 569 272 |
| Netto pensjonskostnad innskuddsbasert avtale | 1 409 696 | 950 755 |
| Sum netto pensjonskostnad | <u>19 283 769</u> | <u>15 520 027</u> |
| Langsiktige ansatteforpliktelser, innskuddsbasert avtale | | |
| Langsiktige usikret ansatteforpliktelser | -3 623 915 | -3 052 352 |
| Arbeidsgiveravgift | -510 972 | -430 382 |
| Sum usikret ansatteforpliktelser | <u>-4 134 887</u> | <u>-3 482 734</u> |
| Totale netto pensjonsforpliktelser / langsiktige ansatteforpliktelser | <u>-129 756 696</u> | <u>-130 969 838</u> |



AWILHELMOSEN MANAGEMENT AS

Note 9 Konsernfordringer og -gjeld

Selskapet er administrasjonsselskap for Awilhelmsen konsernet, samt enkelte samarbeidende selskaper. Det medfører at det oppstår betydelige konsernmellomværende, som renteberegnes etter forretningsmessige betingelser. Ved årsskiftet kan kortsiktige konsernmellomværende spesifiseres som følger:

| <u>Fordring konsernselskap</u> | <u>2020</u> | <u>2019</u> |
|----------------------------------|-------------------|-------------------|
| Awilhelmsen AS | 94 400 000 | 80 200 000 |
| Awilco Invest AS | 6 856 | 0 |
| Fordring diverse konsernselskap | 0 | 530 |
| Konsernbidrag fra konsernselskap | 0 | 0 |
| | <u>94 406 856</u> | <u>80 200 530</u> |

| <u>Gjeld konsernselskap</u> | <u>2020</u> | <u>2019</u> |
|----------------------------------|---------------|----------------|
| Awilhelmsen AS | 43 754 | 25 000 |
| Awilco AS | 0 | 2 448 |
| Awilhelmsen Offshore AS | 1 088 | 4 405 |
| Awilhelmsen Capital Holdings AS | 0 | 66 452 |
| Investa konsern | 4 265 | 4 026 |
| Konsernbidrag til konsernselskap | 0 | 0 |
| Gjeld diverse konsernselskap | 0 | 0 |
| | <u>49 107</u> | <u>102 331</u> |

Note 10 Bankinnskudd

Selskapet er med i Awilhelmsen AS sin konsernkontoordning. Beløp på disse bankkontiene representerer enten fordring eller gjeld mot Awilhelmsen AS pr 31.12, og alle konsernselskaper er solidarisk ansvarlig for samlet trekk på konsernkontoordningen;

| | <u>2020</u> | <u>2019</u> |
|--|-------------------|--------------------|
| Bankinnskudd utenfor konsernkontoordningen | 3 115 764 | 22 224 524 |
| Bankinnskudd innenfor konsernkontoordningen | 72 396 249 | 80 234 443 |
| <u>Sum bank og innestående konsernkonto</u> | <u>75 512 013</u> | <u>102 458 967</u> |
| Herav bundne bankinnskudd (skattetrekksmidler) | 3 115 764 | 22 224 524 |

Innestående på konsernkontoordningen presentert som bank i selskapets balanse. Dette representerer formelt et mellomværende med konsernkontoinnehaver.

Note 11 Finansiell markedsrisiko

Selskapet benytter seg ikke av finansielle instrumenter i forbindelse med styringen av finansiell risiko. For en beskrivelse av finansiell markedsrisiko for konsernet, se morselskapets årsregnskap.



AWILHELMSSEN MANAGEMENT AS

Note 12 Nærstående parter

Awilhelmsen Management AS utfører administrasjons- og management tjenester som overordnet strategi- og ledelsesfunksjoner, forretningsutvikling, juridiske og finansielle tjenester samt regnskap etc. for selskaper i Awilhelmsen konsernet og for holding- og investeringselskapene i Aweco konsernet. I tillegg leier de lokaler fra selskap i samme konsern. Alle transaksjoner med nærstående parter gjennomføres etter armlengdesprinsippet, og inngås på forretningsmessige vilkår. Av tabellen nedenfor fremgår totalbeløp av transaksjonene, som har blitt gjennomført med nærstående parter.

| For 2020 | 2020 | | | | | |
|---|---------------------|---------------------|------------------------|----------------------|---------------------------|---------------------------|
| | Salg til nærstående | Kjøp fra nærstående | Fordring på nærstående | Gjeld til nærstående | Renteinntekter nærstående | Rentekostnader nærstående |
| Konsernselskaper: | | | | | | |
| Awilhelmsen konsernet | 115 264 287 | 9 475 995 | Se note 9 | Se note 9 | 380 307 | 151 |
| Awilhelmsen Holding / Aweco Holding | 0 | 0 | | | | |
| Enheter med betydelig innflytelse over selskapet (1) | | | | | | |
| Awilhelmsen Holding / Aweco Holding | 412 300 | 0 | Se note 9 | Se note 9 | | |
| Aweco Cruise Holding / Aweco | 2 333 840 | 0 | 723 207 | 0 | | |
| Tilknyttede selskap | | | | | | |
| Awilco Drilling Plc | 1 348 710 | 0 | 328 790 | 0 | | |
| Awilco ECO Tankers konsern | 2 690 865 | | 0 | | | |
| Awilco LNG konsern | 2 101 992 | 0 | 2 025 | 0 | | |
| Sum | 124 151 994 | 9 475 995 | 1 054 022 | 0 | 380 307 | 151 |

1) Enheter med betydelig innflytelse over selskapet:
Selskapet kontrolleres av Awilhelmsen Holding AS, som eies av Arne Wilhelmsen og hans sønner Arne Alexander, Bent Christian, samt Paweco Trust. Aweco AS har ikke direkte innflytelse i selskapet, men eies av de samme aksjonærer som eier Aweco Holding AS.

| For 2019 | 2019 | | | | | |
|---|---------------------|---------------------|------------------------|----------------------|---------------------------|---------------------------|
| | Salg til nærstående | Kjøp fra nærstående | Fordring på nærstående | Gjeld til nærstående | Renteinntekter nærstående | Rentekostnader nærstående |
| Konsernselskaper: | | | | | | |
| Awilhelmsen konsernet | 101 511 124 | 9 322 452 | Se note 9 | Se note 9 | 1 295 178 | 480 |
| Awilhelmsen Holding / Aweco Holding | 0 | 0 | | | | |
| Enheter med betydelig innflytelse over selskapet (1) | | | | | | |
| Awilhelmsen Holding / Aweco Holding | 404 952 | 0 | Se note 9 | Se note 9 | | |
| Aweco Cruise Holding / Aweco | 2 292 560 | 0 | 1 882 | 0 | | |
| Tilknyttede selskap | | | | | | |
| Awilco Drilling Plc | 1 238 921 | 0 | 375 655 | 0 | | |
| Awilco ECO Tankers konsern | 2 512 082 | | 0 | | | |
| Awilco LNG konsern | 2 063 996 | 0 | 3 062 | 0 | | |
| Sum | 110 023 635 | 9 322 452 | 380 599 | 0 | 1 295 178 | 480 |

1) Enheter med betydelig innflytelse over selskapet:
Selskapet kontrolleres av Awilhelmsen Holding AS, som eies av Arne Wilhelmsen og hans sønner Arne Alexander, Bent Christian, samt Paweco Trust. Aweco AS har ikke direkte innflytelse i selskapet, men eies av de samme aksjonærer som eier Aweco Holding AS.



UAVHENGIG REVISORS BERETNING

Til generalforsamlingen i Awilhelmsen Management AS

Uttalelse om revisjonen av årsregnskapet

Konklusjon

Vi har revidert årsregnskapet for Awilhelmsen Management AS som består av balanse per 31. desember 2020, resultatregnskap og kontantstrømoppstilling for regnskapsåret avsluttet per denne datoen, og en beskrivelse av vesentlige anvendte regnskapsprinsipper og andre noteopplysninger.

Etter vår mening er årsregnskapet avgitt i samsvar med lov og forskrifter og gir et rettviseende bilde av selskapets finansielle stilling per 31. desember 2020, og av dets resultater og kontantstrømmer for regnskapsåret avsluttet per denne datoen i samsvar med regnskapslovens regler og god regnskapsskikk i Norge.

Grunnlag for konklusjonen

Vi har gjennomført revisjonen i samsvar med lov, forskrift og god revisjonsskikk i Norge, herunder de internasjonale revisjonsstandardene (ISA-ene). Våre oppgaver og plikter i henhold til disse standardene er beskrevet i avsnittet *Revisors oppgaver og plikter ved revisjonen av årsregnskapet*. Vi er uavhengige av selskapet i samsvar med de relevante etiske kravene i Norge knyttet til revisjon slik det kreves i lov og forskrift. Vi har også overholdt våre øvrige etiske forpliktelser i samsvar med disse kravene. Etter vår oppfatning er innhentet revisjonsbevis tilstrekkelig og hensiktsmessig som grunnlag for vår konklusjon.

Øvrig informasjon

Øvrig informasjon omfatter informasjon i selskapets årsrapport bortsett fra årsregnskapet og den tilhørende revisjonsberetningen. Styret og daglig leder (ledelsen) er ansvarlig for den øvrige informasjonen. Vår uttalelse om revisjonen av årsregnskapet dekker ikke den øvrige informasjonen, og vi attesterer ikke den øvrige informasjonen.

I forbindelse med revisjonen av årsregnskapet er det vår oppgave å lese den øvrige informasjonen med det formål å vurdere hvorvidt det foreligger vesentlig inkonsistens mellom den øvrige informasjonen og årsregnskapet eller kunnskap vi har opparbeidet oss under revisjonen, eller hvorvidt den tilsynelatende inneholder vesentlig feilinformasjon. Dersom vi konkluderer med at den øvrige informasjonen inneholder vesentlig feilinformasjon, er vi pålagt å rapportere det. Vi har ingenting å rapportere i så henseende.

Ledelsens ansvar for årsregnskapet

Ledelsen er ansvarlig for å utarbeide årsregnskapet i samsvar med lov og forskrifter, herunder for at det gir et rettviseende bilde i samsvar med regnskapslovens regler og god regnskapsskikk i Norge. Ledelsen er også ansvarlig for slik intern kontroll som den finner nødvendig for å kunne utarbeide et årsregnskap som ikke inneholder vesentlig feilinformasjon, verken som følge av misligheter eller feil.

Ved utarbeidelsen av årsregnskapet må ledelsen ta standpunkt til selskapets evne til fortsatt drift og opplyse om forhold av betydning for fortsatt drift. Forutsetningen om fortsatt drift skal legges til grunn for årsregnskapet med mindre ledelsen enten har til hensikt å avvikle selskapet eller legge ned virksomheten, eller ikke har noe annet realistisk alternativ.



Revisors oppgaver og plikter ved revisjonen av årsregnskapet

Vårt mål er å oppnå betryggende sikkerhet for at årsregnskapet som helhet ikke inneholder vesentlig feilinformasjon, verken som følge av misligheter eller feil, og å avgi en revisjonsberetning som inneholder vår konklusjon. Betyggende sikkerhet er en høy grad av sikkerhet, men ingen garanti for at en revisjon utført i samsvar med lov, forskrift og god revisjonsskikk i Norge, herunder ISA-ene, alltid vil avdekke vesentlig feilinformasjon. Feilinformasjon kan skyldes misligheter eller feil og er å anse som vesentlig dersom den enkeltvis eller samlet med rimelighet kan forventes å påvirke de økonomiske beslutningene som brukerne foretar på grunnlag av årsregnskapet.

Som del av en revisjon i samsvar med lov, forskrift og god revisjonsskikk i Norge, herunder ISA-ene, utøver vi profesjonelt skjønn og utviser profesjonell skepsis gjennom hele revisjonen. I tillegg

- ▶ identifiserer og anslår vi risikoen for vesentlig feilinformasjon i årsregnskapet, enten det skyldes misligheter eller feil. Vi utformer og gjennomfører revisjonshandlinger for å håndtere slike risikoen, og innhenter revisjonsbevis som er tilstrekkelig og hensiktsmessig som grunnlag for vår konklusjon. Risikoen for at vesentlig feilinformasjon som følge av misligheter ikke blir avdekket, er høyere enn for feilinformasjon som skyldes feil, siden misligheter kan innebære samarbeid, forfalskning, bevisste utelatelser, uriktige fremstillinger eller overstyring av intern kontroll;
- ▶ opparbeider vi oss en forståelse av den interne kontrollen som er relevant for revisjonen, for å utforme revisjonshandlinger som er hensiktsmessige etter omstendighetene, men ikke for å gi uttrykk for en mening om effektiviteten av selskapets interne kontroll;
- ▶ vurderer vi om de anvendte regnskapsprinsippene er hensiktsmessige og om regnskapsestimaterne og tilhørende noteopplysninger utarbeidet av ledelsen er rimelige;
- ▶ konkluderer vi på om ledelsens bruk av fortsatt drift-forutsetningen er hensiktsmessig, og, basert på innhentede revisjonsbevis, hvorvidt det foreligger vesentlig usikkerhet knyttet til hendelser eller forhold som kan skape betydelig tvil om selskapets evne til fortsatt drift. Dersom vi konkluderer med at det foreligger vesentlig usikkerhet, kreves det at vi i revisjonsberetningen henleder oppmerksomheten på tilleggsopplysningene i årsregnskapet. Hvis slike tilleggsopplysninger ikke er tilstrekkelige, må vi modifisere vår konklusjon. Våre konklusjoner er basert på revisjonsbevis innhentet frem til datoen for revisjonsberetningen. Etterfølgende hendelser eller forhold kan imidlertid medføre at selskapets evne til fortsatt drift ikke lenger er til stede;
- ▶ vurderer vi den samlede presentasjonen, strukturen og innholdet i årsregnskapet, inkludert tilleggsopplysningene, og hvorvidt årsregnskapet gir uttrykk for de underliggende transaksjonene og hendelsene på en måte som gir et rettviseende bilde.

Vi kommuniserer med styret blant annet om det planlagte omfanget av revisjonen, tidspunktet for vårt revisjonsarbeid og eventuelle vesentlige funn i vår revisjon, herunder vesentlige svakheter i den interne kontrollen som vi avdekker gjennom vårt arbeid.

Uttalelse om øvrige lovmessige krav

Konklusjon om årsberetningen

Basert på vår revisjon av årsregnskapet som beskrevet ovenfor, mener vi at opplysningene i årsberetningen om årsregnskapet, forutsetningen om fortsatt drift og forslaget til disponering av resultatet er konsistente med årsregnskapet og i samsvar med lov og forskrifter.



Konklusjon om registrering og dokumentasjon

Basert på vår revisjon av årsregnskapet som beskrevet ovenfor, og kontrollhandlinger vi har funnet nødvendige i henhold til internasjonal standard for attestasjonsoppdrag (ISAE) 3000 «Attestasjonsoppdrag som ikke er revisjon eller forenklet revisorkontroll av historisk finansiell informasjon», mener vi at ledelsen har oppfylt sin plikt til å sørge for ordentlig og oversiktlig registrering og dokumentasjon av selskapets regnskapsopplysninger i samsvar med lov og god bokføringsskikk i Norge.

Oslo, 3. Juni 2021
ERNST & YOUNG AS

Finn Ole Edstrøm
statsautorisert revisor

ERNST & YOUNG
Org. nr. 976 389 387

REVISORGRUPPEN OSLO AS

Tom Thomassen
statsautorisert revisor

Revisorgruppen Oslo AS
917 275 244