



## ÅRSREGNSKAPET FOR REGNSKAPSÅRET 2017 - GENERELL INFORMASJON

### Enheten

Organisasjonsnummer: 919 381 310  
Organisasjonsform: Aksjeselskap  
Foretaksnavn: FRØYA INVEST AS  
Forretningsadresse: Brattørkaia 15B  
7010 TRONDHEIM

### Regnskapsår

Årsregnskapets periode: 16.06.2017 - 31.12.2017

### Konsern

Morselskap i konsern: Nei

### Regnskapsregler

Regler for små foretak benyttet: Ja  
Benyttet ved utarbeidelsen av årsregnskapet til selskapet: Regnskapslovens alminnelige regler

### Årsregnskapet fastsatt av kompetent organ

Bekreftet av representant for selskapet: Karl-Erik Bekken  
Dato for fastsettelse av årsregnskapet: 18.06.2018

### Grunnlag for avgivelse

År 2017: Årsregnskapet er elektronisk innlevert  
År 2016: Tall er hentet fra elektronisk innlevert årsregnskap fra 2017

*Det er ikke krav til at årsregnskapet m.v. som sendes til Regnskapsregisteret er undertegnet. Kontrollen på at dette er utført ligger hos revisor/enhetens øverste organ. Sikkerheten ivaretas ved at innsender har rolle/rettighet for innsending av årsregnskapet via Altinn, og ved at det bekreftes at årsregnskapet er fastsatt av kompetent organ.*

Brønnøysundregistrene, 01.11.2020



## Resultatregnskap

Beløp i: NOK	Note	2017	2016
<b>RESULTATREGNSKAP</b>			
<b>Kostnader</b>			
Annen driftskostnad	1, 2	107 024	
<b>Sum kostnader</b>		<b>107 024</b>	
<b>Driftsresultat</b>		<b>-107 024</b>	
<b>Finansinntekter og finanskostnader</b>			
Annen renteinntekt		2 386	
<b>Sum finansinntekter</b>		<b>2 386</b>	
<b>Netto finans</b>		<b>2 386</b>	
<b>Ordinært resultat før skattekostnad</b>		<b>-104 638</b>	<b>0</b>
Skattekostnad på ordinært resultat	3	-24 067	
<b>Ordinært resultat etter skattekostnad</b>		<b>-80 571</b>	<b>0</b>
<b>Årsresultat</b>		<b>-80 571</b>	<b>0</b>
<b>Årsresultat etter minoritetsinteresser</b>		<b>-80 571</b>	
<b>Totalresultat</b>		<b>-80 571</b>	
<b>Overføringer og disponeringer</b>			
Overføringer til/fra annen egenkapital		-80 571	
<b>Sum overføringer og disponeringer</b>		<b>-80 571</b>	



## Balanse

Beløp i: NOK	Note	2017	2016
<b>BALANSE - EIENDELER</b>			
<b>Anleggsmidler</b>			
<b>Immaterielle eiendeler</b>			
Utsatt skattefordel	3	24 067	
<b>Sum immaterielle eiendeler</b>		<b>24 067</b>	
<b>Finansielle anleggsmidler</b>			
Investeringer i tilknyttet selskap	4	102 614 229	
<b>Sum finansielle anleggsmidler</b>		<b>102 614 229</b>	
<b>Sum anleggsmidler</b>		<b>102 638 296</b>	<b>0</b>
<b>Omløpsmidler</b>			
<b>Varer</b>			
<b>Bankinnskudd, kontanter og lignende</b>			
Bankinnskudd, kontanter og lignende		24 338 000	
<b>Sum bankinnskudd, kontanter og lignende</b>		<b>24 338 000</b>	
<b>Sum omløpsmidler</b>		<b>24 338 000</b>	<b>0</b>
<b>SUM EIENDELER</b>		<b>126 976 296</b>	<b>0</b>
<b>BALANSE - EGENKAPITAL OG GJELD</b>			
<b>Egenkapital</b>			
<b>Innskutt egenkapital</b>			
Selskapskapital	5	150 000	
Overkurs		77 990 860	
<b>Sum innskutt egenkapital</b>		<b>78 140 860</b>	
<b>Sum egenkapital</b>	5	<b>78 140 860</b>	<b>0</b>
<b>Gjeld</b>			
<b>Langsiktig gjeld</b>			



## Balanse

<b>Beløp i: NOK</b>	<b>Note</b>	<b>2017</b>	<b>2016</b>
<b>Annen langsiktig gjeld</b>			
Konvertible lån	6	24 412 798	
<b>Sum annen langsiktig gjeld</b>		<b>24 412 798</b>	
<b>Sum langsiktig gjeld</b>		<b>24 412 798</b>	<b>0</b>
<b>Kortsiktig gjeld</b>			
Kortsiktig konserngjeld	7	24 412 798	
Annen kortsiktig gjeld		9 840	
<b>Sum kortsiktig gjeld</b>		<b>24 422 638</b>	
<b>Sum gjeld</b>		<b>48 835 436</b>	<b>0</b>
<b>SUM EGENKAPITAL OG GJELD</b>		<b>126 976 296</b>	<b>0</b>



BDO AS  
Klæbuveien 127B  
7031 Trondheim

## Uavhengig revisors beretning

Til generalforsamlingen i Frøya Invest AS

Uttalelse om revisjonen av årsregnskapet

### Konklusjon

---

Vi har revidert Frøya Invest AS' årsregnskap som består av balanse per 31. desember 2017, resultatregnskap for regnskapsåret avsluttet per denne datoen og noter til årsregnskapet, herunder et sammendrag av viktige regnskapsprinsipper.

Etter vår mening er det medfølgende årsregnskapet avgitt i samsvar med lov og forskrifter og gir et rettviseende bilde av selskapets finansielle stilling per 31. desember 2017, og av dets resultater for regnskapsåret avsluttet per denne datoen i samsvar med regnskapslovens regler og god regnskapsskikk i Norge.

### Grunnlag for konklusjonen

---

Vi har gjennomført revisjonen i samsvar med lov, forskrift og god revisjonsskikk i Norge, herunder de internasjonale revisjonsstandardene International Standards on Auditing (ISA-ene). Våre oppgaver og plikter i henhold til disse standardene er beskrevet i Revisors oppgaver og plikter ved revisjon av årsregnskapet. Vi er uavhengige av selskapet slik det kreves i lov og forskrift, og har overholdt våre øvrige etiske forpliktelser i samsvar med disse kravene. Etter vår oppfatning er innhentet revisjonsbevis tilstrekkelig og hensiktsmessig som grunnlag for vår konklusjon.

### Styrets ansvar for årsregnskapet

---

Styret (ledelsen) er ansvarlig for å utarbeide årsregnskapet i samsvar med lov og forskrifter, herunder for at det gir et rettviseende bilde i samsvar med regnskapslovens regler og god regnskapsskikk i Norge. Ledelsen er også ansvarlig for slik internkontroll som den finner nødvendig for å kunne utarbeide et årsregnskap som ikke inneholder vesentlig feilinformasjon, verken som følge av misligheter eller utilsiktede feil.

Ved utarbeidelsen av årsregnskapet må ledelsen ta standpunkt til selskapets evne til fortsatt drift og opplyse om forhold av betydning for fortsatt drift. Forutsetningen om fortsatt drift skal legges til grunn for årsregnskapet så lenge det ikke er sannsynlig at virksomheten vil bli avvirket.

### Revisors oppgaver og plikter ved revisjonen av årsregnskapet

---

Vårt mål med revisjonen er å oppnå betryggende sikkerhet for at årsregnskapet som helhet ikke inneholder vesentlig feilinformasjon, verken som følge av misligheter eller utilsiktede feil, og å avgi en revisjonsberetning som inneholder vår konklusjon. Betryggende sikkerhet er en høy grad av sikkerhet, men ingen garanti for at en revisjon utført i samsvar med lov, forskrift og god revisjonsskikk i Norge, herunder ISA-ene, alltid vil avdekke vesentlig feilinformasjon som eksisterer. Feilinformasjon kan oppstå som følge av misligheter eller utilsiktede feil. Feilinformasjon blir vurdert som vesentlig dersom den enkeltvis eller



samlet med rimelighet kan forventes å påvirke økonomiske beslutninger som brukerne foretar basert på årsregnskapet.

Som del av en revisjon i samsvar med lov, forskrift og god revisjonsskikk i Norge, herunder ISA-ene, utøver vi profesjonelt skjønn og utviser profesjonell skepsis gjennom hele revisjonen. I tillegg:

- identifiserer og anslår vi risikoen for vesentlig feilinformasjon i regnskapet, enten det skyldes misligheter eller utilsiktede feil. Vi utformer og gjennomfører revisjonshandlinger for å håndtere slike risikoer, og innhenter revisjonsbevis som er tilstrekkelig og hensiktsmessig som grunnlag for vår konklusjon. Risikoen for at vesentlig feilinformasjon som følge av misligheter ikke blir avdekket, er høyere enn for feilinformasjon som skyldes utilsiktede feil, siden misligheter kan innebære samarbeid, forfalskning, bevisste utelatelser, uriktige fremstillinger eller overstyring av intern kontroll.
- opparbeider vi oss en forståelse av den interne kontroll som er relevant for revisjonen, for å utforme revisjonshandlinger som er hensiktsmessige etter omstendighetene, men ikke for å gi uttrykk for en mening om effektiviteten av selskapets interne kontroll.
- evaluerer vi om de anvendte regnskapsprinsippene er hensiktsmessige og om regnskapsestimatene og tilhørende noteopplysninger utarbeidet av ledelsen er rimelige.
- konkluderer vi på hensiktsmessigheten av ledelsens bruk av fortsatt drift-forutsetningen ved avleggelsen av regnskapet, basert på innhentede revisjonsbevis, og hvorvidt det foreligger vesentlig usikkerhet knyttet til hendelser eller forhold som kan skape tvil av betydning om selskapets evne til fortsatt drift. Dersom vi konkluderer med at det eksisterer vesentlig usikkerhet, kreves det at vi i revisjonsberetningen henleder oppmerksomheten på tilleggsopplysningene i regnskapet, eller, dersom slike tilleggsopplysninger ikke er tilstrekkelige, at vi modifiserer vår konklusjon om årsregnskapet. Våre konklusjoner er basert på revisjonsbevis innhentet inntil datoen for revisjonsberetningen. Etterfølgende hendelser eller forhold kan imidlertid medføre at selskapet ikke fortsetter driften.
- evaluerer vi den samlede presentasjonen, strukturen og innholdet, inkludert tilleggsopplysningene, og hvorvidt årsregnskapet representerer de underliggende transaksjonene og hendelsene på en måte som gir et rettviseende bilde.

Vi kommuniserer med styret blant annet om det planlagte omfanget av revisjonen og til hvilken tid revisjonsarbeidet skal utføres. Vi utveksler også informasjon om forhold av betydning som vi har avdekket i løpet av revisjonen, herunder om eventuelle svakheter av betydning i den interne kontrollen.



## Uttalelse om øvrige lovmessige krav

### Konklusjon om registrering og dokumentasjon

Basert på vår revisjon av årsregnskapet som beskrevet ovenfor, og kontrollhandlinger vi har funnet nødvendig i henhold til internasjonal standard for attestasjonsoppdrag (ISAE) 3000 «Attestasjonsoppdrag som ikke er revisjon eller forenklet revisorkontroll av historisk finansiell informasjon», mener vi at ledelsen har oppfylt sin plikt til å sørge for ordentlig og oversiktlig registrering og dokumentasjon av selskapets regnskapsopplysninger i samsvar med lov og god bokføringsskikk i Norge.

Trondheim, 18. juni 2018  
BDO AS



Stig Wærnes  
Registrert revisor

---

Uavhengig revisors beretning 2017 Frøya Invest AS - Side 3 av 3

BDO AS, et norsk aksjeselskap, er deltaker i BDO International Limited, et engelsk selskap med begrenset ansvar, og er en del av det internasjonale nettverket BDO, som består av uavhengige selskaper i de enkelte land. Foretaksregisteret: NO 993 606 650 MVA.



**RESULTATREGNSKAP**

**FRØYA INVEST AS**

<b>DRIFTSINNEKTER OG DRIFTSKOSTNADER</b>	<b>Note</b>	<b>2017</b>
Annen driftskostnad	1, 2	107 024
<b>Sum driftskostnader</b>		<b>107 024</b>
<b>Driftsresultat</b>		<b>-107 024</b>
<b>FINANSINNEKTER OG FINANSKOSTNADER</b>		
Annen renteinntekt		2 386
<b>Resultat av finansposter</b>		<b>2 386</b>
Ordinært resultat før skattekostnad		-104 638
Skattekostnad på ordinært resultat	3	-24 067
<b>Ordinært resultat</b>		<b>-80 571</b>
<b>EKSTRAORDINÆRE INNEKTER OG KOSTNADER</b>		
<b>Årsresultat</b>		<b>-80 571</b>
<b>OVERFØRINGER</b>		
Overført fra annen egenkapital		80 571
<b>Sum overføringer</b>		<b>-80 571</b>



## BALANSE

### FRØYA INVEST AS


EIENDELER	Note	2017
<b>ANLEGGSMIDLER</b>		
<b>IMMATERIELLE EIENDELER</b>		
Utsatt skattefordel	3	24 067
Sum immaterielle eiendeler		24 067
<b>VARIGE DRIFTSMIDLER</b>		
<b>FINANSIELLE ANLEGGSMIDLER</b>		
Investeringer i tilknyttet selskap	4	102 614 229
Sum finansielle anleggsmidler		102 614 229
Sum anleggsmidler		102 638 296
<b>OMLØPSMIDLER</b>		
<b>FORDRINGER</b>		
<b>INVESTERINGER</b>		
Bankinnskudd, kontanter o.l.		24 338 000
Sum omløpsmidler		24 338 000
Sum eiendeler		126 976 296




FRØYA INVEST AS


EGENKAPITAL OG GJELD	Note	2017
<b>EGENKAPITAL</b>		
<b>INNSKUTT EGENKAPITAL</b>		
Aksjekapital	5	150 000
Overkurs		77 990 860
Sum innskutt egenkapital		78 140 860
<b>OPPTJENT EGENKAPITAL</b>		
Sum egenkapital	5	78 140 860
<b>GJELD</b>		
<b>AVSETNING FOR FORPLIKTELSER</b>		
<b>ANNEN LANGSIKTIG GJELD</b>		
Konvertible lån	6	24 412 798
Sum annen langsiktig gjeld		24 412 798
<b>KORTSIKTIG GJELD</b>		
Konserngjeld	7	24 412 798
Annen kortsiktig gjeld		9 840
Sum kortsiktig gjeld		24 422 638
Sum gjeld		48 835 436
Sum egenkapital og gjeld		

Trondheim, 18.06.2018  
Styret i Frøya Invest AS

  
Gunnar Syvørtsen  
styreleder

  
Christian Bekken  
styremedlem

  
Bernt Thoresen  
styremedlem

  
Karl-Erik Bekken  
styremedlem



## Frøya Invest AS Noter 2017

### Regnskapsprinsipper

Årsregnskapet er satt opp i samsvar med regnskapsloven og god regnskapsskikk for små foretak.

### Hovedregel for vurdering og klassifisering av eiendeler og gjeld.

Eiendeler bestemt til varig eie eller bruk er klassifisert som anleggsmidler. Andre eiendeler er klassifisert som omløpsmidler.

Fordringer som skal tilbakebetales innen ett år er klassifisert som omløpsmidler.

Ved klassifisering av kortsiktig og langsiktig gjeld er analoge kriterier lagt til grunn.

Anleggsmidler vurderes til anskaffelseskost, men nedskrives til virkelig verdi når verdifallet ikke forventes å være forbigående.

Anleggsmidler med begrenset økonomisk levetid avskrives planmessig.

Omløpsmidler vurderes til laveste av anskaffelseskost og virkelig verdi. Kortsiktig gjeld balanseføres til nominelt mottatt beløp på etableringstidspunktet.

### Fordringer

Kundefordringer og andre fordringer oppføres til pålydende etter fradrag for avsetning til forventet tap.

Avsetning til tap gjøres på grunnlag av en individuell vurdering av de enkelte fordringene.

### Skatter

Skattekostnaden består av betalbar skatt (skatt på årets skattepliktige inntekt) og endring i netto utsatt skatt.

Skattekostnaden fordeles på ordinært resultat og resultat av ekstraordinære poster i henhold til skattegrunnlaget.

Det foretas full utligning av positive og negative midlertidige forskjeller.

### Aksjer.

Aksjer er ført opp til kostpris. Nedskrivning til virkelig verdi foretas ved verdifall som ikke vurderes å være forbigående.



## Frøya Invest AS Noter 2017

### Note 1 – Lønn og personalkostnader.

	2017
Lønn	0
Arbeidsgiveravgift	0
Personalkostnader	0
<b>Sum</b>	<b>0</b>

Antall ansatte	0
Lønn daglig leder	0
Styregodtgjørelse	0

Selskapet har ingen ansatte og har ingen forpliktelser i hht lov om obligatorisk tjenestepensjon.

### Note 2 – Andre driftskostnader.

	2017
Revisjonshonorar	6 500
Bistand fra revisor	100 500
<b>Sum</b>	<b>107 000</b>

### Note 3 – Skatteberegning.

#### Spesifikasjon av årets skattekostnad:

Betalbar skatt på alm. inntekt	0
Endring utsatt skatt	-24 067
<b>Årets skattekostnad</b>	<b>-24 067</b>

#### Spesifikasjon av årets skattegrunnlag:

Resultat før skattekostnader	-104 638
Permanente forskjeller	0
Midlertidige forskjeller	104 638
<b>Årets skattegrunnlag</b>	<b>0</b>

Skatt på alm. inntekt, 24 %	0
-----------------------------	---

#### Spesifikasjon av midlertidige forskjeller:

	31.12.	1.1.	Endring
Omløpsmidler	0	0	0
Anleggsmidler	0	0	0
Skattemessig underskudd	-104 638	0	-104 638
<b>Netto midl. forskjeller</b>	<b>-104 638</b>	<b>0</b>	<b>-104 638</b>

Utsatt skatt	-24 067	0	-24 067
--------------	---------	---	---------



## Frøya Invest AS Noter 2017

### Note 4 – Aksjer i tilknyttet selskap.

Selskap	Antall aksjer	Eierandel	Resultat	Egenkapital
Bewi Group AB	5 000 000	48,50 %	38 280 629	389 859 000

### Note 5 – Aksjekapital/egenkapital.

Aksjekapitalen består av 150 aksjer à kr. 1 000. Det er en aksjeklasse.

Aksjefordeling:	Antall	Andel i %
KMC Family AS	150	100 %
	150	100 %

### Avstemming bevegelse egenkapital:

	Aksjekapital	Overkurs	Sum
Egenkapital 1.1.	0	0	0
Stiftelse	30 000	-10 000	20 000
Gjeldskonvertering	120 000	102 494 229	102 614 229
Tilleggsutbytte		-24 412 798	-24 412 798
Resultat	0	-80 571	-80 571
Egenkapital 31.12.	150 000	77 990 860	78 140 860

Selskapet har i 2017 gjennomført en konsernfisjon med Bekken Invest AS (org. nr. 985 706 662). Fisjon ble gjennomført ved at aksjer i Bewi Group AB ble utfisjonert til Frøya Invest AS. Vederlagsutsteder var KMC Family AS (org nr. 919 381 299). Fisjonen ble gjennomført til regnskapsmessig kontinuitet og det ble etablert fisjonsmellomværende(gjeld) til KMC Family AS tilsvarende de netto eiendeler som ble overatt ved fisjonen. Fisjonen hadde regnskapsmessig effekt fra 9.11.17. Fisjonsmellomværende ble deretter konvertert til egenkapital.

### Note 6 – Langsiktig gjeld.

Konvertible lån	2017
GIS AS	1 459 748
Abra Norge AS	22 953 050

Lånene er konvertible og ikke rentebærende. Lånene gir rett til å tegne 22 176 aksjer, fordelt med 20 850 for Abra Norge AS og 1 326 for GIS AS. Tegningskurs pr. aksje er kr. 1 100,8657. Antall aksjer som tegnes er basert på at aksjekapitalen i KMC Family AS fordelt på 150 000 aksjer før tegning. Frist for å kreve konverteirng er 10.6.2020.



**Frøya Invest AS**  
Noter 2017

**Note 7 – Kortsiktig gjeld.**

<i>Konsernintern kortsiktig gjeld:</i>	<b>2017</b>
KMC Family AS	24 412 798
Renter	0

Gjeld består av besluttet tilleggsutbytte som ikke er utbetalt pr. 31.12.17.