



## ÅRSREGNSKAPET FOR REGNSKAPSÅRET 2020 - GENERELL INFORMASJON

### Enheten

Organisasjonsnummer: 918 831 282  
Organisasjonsform: Aksjeselskap  
Foretaksnavn: STOREBØ BRYGGE NÆRING 1 AS  
Forretningsadresse: 5396 VESTRE VINNESVÅG

### Regnskapsår

Årsregnskapets periode: 01.01.2020 - 31.12.2020

### Konsern

Morselskap i konsern: Nei

### Regnskapsregler

Regler for små foretak benyttet: Ja  
Benyttet ved utarbeidelsen av årsregnskapet til selskapet: Regnskapslovens alminnelige regler

### Årsregnskapet fastsatt av kompetent organ

Bekreftet av representant for selskapet: Magnus Stangeland  
Dato for fastsettelse av årsregnskapet: 04.06.2021

### Grunnlag for avgivelse

År 2020: Årsregnskapet er elektronisk innlevert  
År 2019: Tall er hentet fra elektronisk innlevert årsregnskap fra 2020

*Det er ikke krav til at årsregnskapet m.v. som sendes til Regnskapsregisteret er undertegnet. Kontrollen på at dette er utført ligger hos revisor/enhetens øverste organ. Sikkerheten ivaretas ved at innsender har rolle/rettighet for innsending av årsregnskapet via Altinn, og ved at det bekreftes at årsregnskapet er fastsatt av kompetent organ.*

Brønnøysundregistrene, 03.08.2022



### Resultatregnskap

Beløp i: NOK	Note	2020	2019
<b>RESULTATREGNSKAP</b>			
<b>Inntekter</b>			
Annen driftsinntekt			991 250
<b>Sum inntekter</b>			<b>991 250</b>
<b>Kostnader</b>			
Lønnskostnad	3		
Avskrivning av driftsmidler og immaterielle eiendeler	1		
Annen driftskostnad	3		1 830 534
<b>Sum kostnader</b>			<b>1 830 534</b>
<b>Driftsresultat</b>			<b>-839 284</b>
<b>Finansinntekter og finanskostnader</b>			
Annen renteinntekt			34
<b>Sum finansinntekter</b>			<b>34</b>
Annen finanskostnad		218	605
<b>Sum finanskostnader</b>		<b>218</b>	<b>605</b>
<b>Netto finans</b>		<b>-218</b>	<b>-571</b>
<b>Ordinært resultat før skattekostnad</b>		<b>-218</b>	<b>-839 855</b>
Skattekostnad på ordinært resultat	5		
<b>Ordinært resultat etter skattekostnad</b>		<b>-218</b>	<b>-839 855</b>
<b>Årsresultat</b>	4	<b>-218</b>	<b>-839 855</b>
<b>Årsresultat etter minoritetsinteresser</b>		<b>-218</b>	<b>-839 855</b>
<b>Totalresultat</b>		<b>-218</b>	<b>-839 855</b>
<b>Overføringer og disponeringer</b>			
Udekket tap		-218	-839 855
<b>Sum overføringer og disponeringer</b>		<b>-218</b>	<b>-839 855</b>



## Balanse

Beløp i: NOK	Note	2020	2019
<b>BALANSE - EIENDELER</b>			
<b>Anleggsmidler</b>			
<b>Immaterielle eiendeler</b>			
Utsatt skattefordel	5		
<b>Varige driftsmidler</b>			
Tomter, bygninger o.a. fast eiendom	1		
Maskiner og anlegg	1		
Skip og flytende installasjoner	1		
Driftsløsøre, inventar o.a. utstyr	1		
<b>Sum varige driftsmidler</b>	1		
<b>Sum anleggsmidler</b>		<b>0</b>	<b>0</b>
<b>Omløpsmidler</b>			
<b>Varer</b>			
<b>Sum varer</b>	1		
<b>Bankinnskudd, kontanter og lignende</b>			
Bankinnskudd, kontanter o.l.			218
<b>Sum bankinnskudd, kontanter og lignende</b>			<b>218</b>
<b>Sum omløpsmidler</b>		<b>0</b>	<b>218</b>
<b>SUM EIENDELER</b>		<b>0</b>	<b>218</b>
<b>BALANSE - EGENKAPITAL OG GJELD</b>			
<b>Egenkapital</b>			
<b>Innskutt egenkapital</b>			
Aksjekapital	2	30 000	30 000
Beholdning av egne aksjer	2		
Overkurs		70 000	70 000
<b>Sum innskutt egenkapital</b>		<b>100 000</b>	<b>100 000</b>



## Balanse

<b>Beløp i: NOK</b>	<b>Note</b>	<b>2020</b>	<b>2019</b>
<b>Opptjent egenkapital</b>			
Udekket tap		973 968	973 751
<b>Sum opptjent egenkapital</b>		<b>-973 968</b>	<b>-973 751</b>
<b>Sum egenkapital</b>	4	<b>-873 968</b>	<b>-873 751</b>
<b>Gjeld</b>			
<b>Langsiktig gjeld</b>			
Utsatt skatt	5		
<b>Annen langsiktig gjeld</b>			
Gjeld til kredittinstitusjoner	6		
Øvrig langsiktig gjeld	6		
<b>Sum langsiktig gjeld</b>		<b>0</b>	<b>0</b>
<b>Kortsiktig gjeld</b>			
Betalbar skatt	5		
Annen kortsiktig gjeld	6	873 968	873 968
<b>Sum kortsiktig gjeld</b>		<b>873 968</b>	<b>873 968</b>
<b>Sum gjeld</b>		<b>873 968</b>	<b>873 968</b>
<b>SUM EGENKAPITAL OG GJELD</b>		<b>0</b>	<b>218</b>



## Brønnøysundregistrene

### ÅRSREGNSKAP FOR REGNSKAPSÅRET 2020 - GENERELL INFORMASJON

Journalnummer: 2021 722098

#### Enheten

Organisasjonsnummer: 918 831 282  
Organisasjonsform: Aksjeselskap  
Foretaksnavn: STOREBØ BRYGGE NÆRING 1 AS  
5396 VESTRE VINNESVÅG

#### Regnskapsår

Årsregnskapets periode: 01.01.2020 - 31.12.2020

#### Konsern

Morselskap i konsern: Nei

#### Regnskapsregler

Regler for små foretak benyttet: Ja  
Benyttet ved utarbeidelsen av  
årsregnskapet til selskapet: Regnskapslovens alminnelige regler

#### Årsregnskapet fastsatt av kompetent organ

Bekreftet av representant for selskapet: Magnus Stangeland  
Dato for fastsettelse av årsregnskapet: 04.06.2021

#### Revisjon

Selskapet har besluttet at årsregnskapet  
ikke skal revideres: Ja  
Årsregnskapet er utarbeidet av ekstern  
autorisert regnskapsfører: Ja  
Ekstern autorisert regnskapsfører har i  
løpet av regnskapsåret bistått ved den  
løpende regnskapsføringen eller utført  
andre tjenester for selskapet enn å  
utarbeide årsregnskapet: Ja

#### Grunnlag for avgivelse

År 2020: Årsregnskap er elektronisk innlevert.  
År 2019: Tall er hentet fra elektronisk innlevert årsregnskap fra 2020.

*Det er ikke krav til at årsregnskapet m.v. som sendes til Regnskapsregisteret er undertegnet. Kontrollen på at dette er utført ligger hos revisor/enhetens øverste organ. Sikkerheten ivaretas ved at innsender har rolle/rettighet for innsending av årsregnskapet via Altinn, og ved at det bekreftes at årsregnskapet er fastsatt av kompetent organ.*

Brønnøysundregistrene, 06.09.2021

---

Brønnøysundregistrene  
Postadresse: Postboks 900, 8910 Brønnøysund  
Telefon: 75 00 75 00  
E-post: firmapost@brreg.no Internett: www.brreg.no  
Organisasjonsnummer: 974 760 673



Organisasjonsnr: 918 831 282  
STOREBØ BRYGGE NÆRING 1 AS

## RESULTATREGNSKAP

<b>Beløp i: NOK</b>	<b>Note</b>	<b>2020</b>	<b>2019</b>
<b>RESULTATREGNSKAP</b>			
<b>Inntekter</b>			
Annen driftsinntekt			991 250
<b>Sum inntekter</b>			<b>991 250</b>
<b>Kostnader</b>			
Lønnskostnad	3		
Avskrivning av driftsmidler og immaterielle eiendeler	1		
Annen driftskostnad	3	1 830 534	
<b>Sum kostnader</b>		<b>1 830 534</b>	
<b>Driftsresultat</b>			<b>-839 284</b>
<b>Finansinntekter og finanskostnader</b>			
Annen renteinntekt			34
<b>Sum finansinntekter</b>			<b>34</b>
Annen finanskostnad		218	605
<b>Sum finanskostnader</b>		<b>218</b>	<b>605</b>
<b>Netto finans</b>		<b>-218</b>	<b>-571</b>
<b>Ordinært resultat før skattekostnad</b>			
Skattekostnad på ordinært resultat	5	-218	-839 855
<b>Ordinært resultat etter skattekostnad</b>		<b>-218</b>	<b>-839 855</b>
<b>Årsresultat</b>	4	<b>-218</b>	<b>-839 855</b>
<b>Årsresultat etter minoritetsinteresser</b>		<b>-218</b>	<b>-839 855</b>
<b>Totalresultat</b>		<b>-218</b>	<b>-839 855</b>
<b>Overføringer og disponeringer</b>			
Udekket tap		-218	-839 855
<b>Sum overføringer og disponeringer</b>		<b>-218</b>	<b>-839 855</b>



Organisasjonsnr: 918 831 282  
STOREBØ BRYGGE NÆRING 1 AS

## BALANSE

Beløp i: NOK	Note	2020	2019
<b>BALANSE - EIENDELER</b>			
<b>Anleggsmidler</b>			
<b>Immaterielle eiendeler</b>			
Utsatt skattefordel	5		
<b>Varige driftsmidler</b>			
Tomter, bygninger o.a. fast eiendom	1		
Maskiner og anlegg	1		
Skip og flytende installasjoner	1		
Driftsløsøre, inventar o. a. utstyr	1		
<b>Sum varige driftsmidler</b>	<b>1</b>		
<b>Sum anleggsmidler</b>		<b>0</b>	<b>0</b>
<b>Omløpsmidler</b>			
<b>Varer</b>			
Sum varer	1		
<b>Bankinnskudd, kontanter og lignende</b>			
Bankinnskudd, kontanter o. l.			218
<b>Sum bankinnskudd, kontanter og lignende</b>			<b>218</b>
<b>Sum omløpsmidler</b>		<b>0</b>	<b>218</b>
<b>SUM EIENDELER</b>		<b>0</b>	<b>218</b>
<b>BALANSE - EGENKAPITAL OG GJELD</b>			
<b>Egenkapital</b>			
<b>Innskutt egenkapital</b>			
Aksjekapital	2	30 000	30 000
Beholdning av egne aksjer	2		
Overkurs		70 000	70 000
<b>Sum innskutt egenkapital</b>		<b>100 000</b>	<b>100 000</b>
<b>Opptjent egenkapital</b>			
Udekket tap		973 968	973 751
<b>Sum opptjent egenkapital</b>		<b>-973 968</b>	<b>-973 751</b>
<b>Sum egenkapital</b>	<b>4</b>	<b>-873 968</b>	<b>-873 751</b>



<b>Gjeld</b>			
<b>Langsiktig gjeld</b>			
Utsatt skatt	5		
<b>Annen langsiktig gjeld</b>			
Gjeld til			
kredittinstitusjoner	6		
Øvrig langsiktig gjeld	6		
<b>Sum langsiktig gjeld</b>		0	0
<b>Kortsiktig gjeld</b>			
Betalbar skatt	5		
Annen kortsiktig gjeld	6	873 968	873 968
<b>Sum kortsiktig gjeld</b>		873 968	873 968
<b>Sum gjeld</b>		873 968	873 968
<b>SUM EGENKAPITAL OG GJELD</b>		0	218



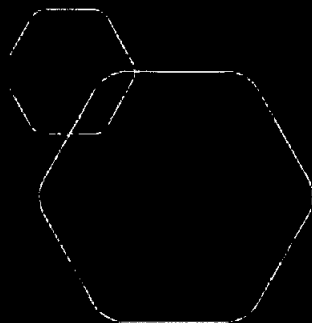
Organisasjonsnr: 918 831 282  
STOREBØ BRYGGE NÆRING 1 AS

NOTEOPPLYSNINGER - SELSKAP - alle poster oppgitt i hele tall

Note

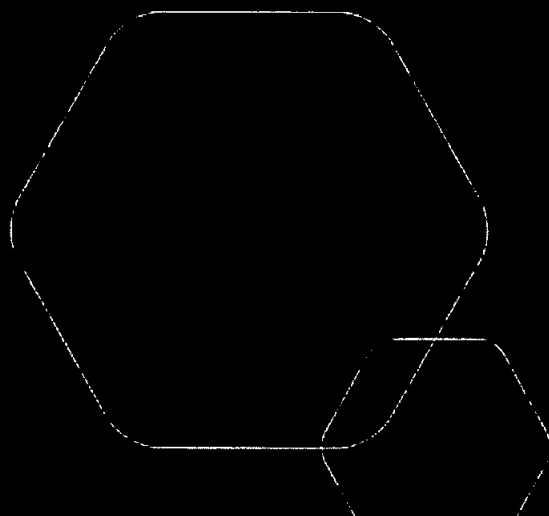
Antall årsverk i regnskapsåret

Virksomheten har hatt følgende antall årsverk:  
0.00



**Årsregnskap 2020**  
**Storebø Brygge Næring 1 AS**

Resultatregnskap  
Balanse  
Noter til regnskapet



Org.nr.: 918 831 282



## RESULTATREGNSKAP

### STOREBØ BRYGGE NÆRING 1 AS

DRIFTSINTEKTER OG DRIFTSKOSTNADER	Note	2020	2019
Annen driftsinntekt		0	991 250
<b>Sum driftsinntekter</b>		<b>0</b>	<b>991 250</b>
Annen driftskostnad	3	0	1 830 534
<b>Sum driftskostnader</b>		<b>0</b>	<b>1 830 534</b>
<b>Driftsresultat</b>		<b>0</b>	<b>-839 284</b>
<b>FINANSINTEKTER OG FINANSKOSTNADER</b>			
Annen renteinntekt		0	34
Annen finanskostnad		218	605
<b>Resultat av finansposter</b>		<b>-218</b>	<b>-571</b>
Ordinært resultat før skattekostnad		-218	-839 855
<b>Ordinært resultat</b>		<b>-218</b>	<b>-839 855</b>
<b>EKSTRAORDINÆRE INNTEKTER OG KOSTNADER</b>			
<b>Årsresultat</b>	4	<b>-218</b>	<b>-839 855</b>
<b>OVERFØRINGER</b>			
Overført til udekket tap		218	839 855
<b>Sum overføringer</b>		<b>-218</b>	<b>-839 855</b>



**BALANSE**

STOREBØ BRYGGE NÆRING 1 AS

EIENDELER	Note	2020	2019
ANLEGGSMIDLER			
IMMATERIELLE EIENDELER			
VARIGE DRIFTSMIDLER			
FINANSIELLE ANLEGGSMIDLER			
OMLØPSMIDLER			
FORDRINGER			
INVESTERINGER			
Bankinnskudd, kontanter o.l.		0	218
<b>Sum omløpsmidler</b>		<b>0</b>	<b>218</b>
<b>Sum eiendeler</b>		<b>0</b>	<b>218</b>

STOREBØ BRYGGE NÆRING 1 AS

SIDE 3



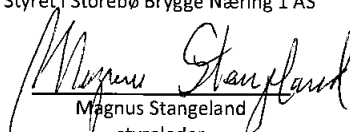
## BALANSE

### STOREBØ BRYGGE NÆRING 1 AS

EGENKAPITAL OG GJELD	Note	2020	2019
<b>EGENKAPITAL</b>			
<b>INNSKUTT EGENKAPITAL</b>			
Aksjekapital	2	30 000	30 000
Overkurs		70 000	70 000
<b>Sum innskutt egenkapital</b>		<b>100 000</b>	<b>100 000</b>
<b>OPPTJENT EGENKAPITAL</b>			
Udekket tap		-973 968	-973 751
<b>Sum opptjent egenkapital</b>		<b>-973 968</b>	<b>-973 751</b>
<b>Sum egenkapital</b>	4	<b>-873 968</b>	<b>-873 751</b>
<b>GJELD</b>			
<b>AVSETNING FOR FORPLIKTELSER</b>			
<b>ANNEN LANGSIKTIG GJELD</b>			
<b>KORTSIKTIG GJELD</b>			
Annen kortsiktig gjeld	6	873 968	873 968
<b>Sum kortsiktig gjeld</b>		<b>873 968</b>	<b>873 968</b>
<b>Sum gjeld</b>		<b>873 968</b>	<b>873 968</b>
<b>Sum egenkapital og gjeld</b>		<b>0</b>	<b>218</b>

04.06.2021

Styret i Storebø Brygge Næring 1 AS

  
Magnus Stangeland  
styreleder



Storebø Brygge Næring 1 er stiftet av Storebø Maritim AS for å forestå bygging av næringsseksjon 1 i Storebø Brygge.

## Note 0 Regnskapsprinsipper

Årsregnskapet er satt opp i samsvar med regnskapsloven og NRS 8 - God regnskapskikk for sm å foretak.

## SKATT

Skattekostnaden i resultatregnskapet omfatter både periodens betalbare skatt og endring i utsatt skatt. Utsatt skatt er beregnet med 22 % på grunnlag av de midlertidige forskjeller som eksisterer mellom regnskapsmessige og skattemessige verdier, samt ligningsmessig underskudd til fremføring ved utgangen av regnskapsåret. Skatteøkende og skattereduserende midlertidige forskjeller som reverserer eller kan reverseres i samme periode er utlignet og nettoført.

## Note 2 Aksjonærer

### AKSJEKAPITALEN I STOREBØ BRYGGE NÆRING 1 AS PR. 31.12 BESTÅR AV:

	Antall	Pålydende	Bokført
Ordinære aksjer	100	300,0	30 000
<b>Sum</b>	<b>100</b>		<b>30 000</b>

## EIERSTRUKTUR

De største aksjonærene i % pr. 31.12 var:

	Ordinære	Eierandel	Stemmeandel
Storebø Maritim AS	100	100,0	100,0

## Note 3 Lønnskostnader og ytelser, godtgjørelser til daglig leder, styret og revisor

Selskapet har ingen ansatte. Selskapet er ikke pålagt å tegne avtale om obligatorisk tjenestepensjon.

## Note 4 Egenkapital

	Aksje- kapital	Overkurs	Udekket tap	Sum
Pr. 31.12.2019	30 000	70 000	-973 751	-873 751
Pr. 01.01.2020	30 000	70 000	-973 751	-873 751
Årets underskudd			-218	-218
<b>Pr. 31.12.2020</b>	<b>30 000</b>	<b>70 000</b>	<b>-973 968</b>	<b>-873 968</b>



## Note 5 Skatt

<b>Årets skattekostnad</b>	<b>2020</b>	<b>2019</b>
Resultatført skatt på ordinært resultat:		
Betalbar skatt	0	0
Endring i utsatt skattefordel	0	0
<b>Skattekostnad ordinært resultat</b>	<b>0</b>	<b>0</b>
Skattepliktig inntekt:		
Ordinært resultat før skatt	-218	-839 855
Permanente forskjeller	0	0
Endring i midlertidige forskjeller	-134 285	671 428
<b>Skattepliktig inntekt</b>	<b>-134 503</b>	<b>-168 427</b>
Betalbar skatt i balansen:		
Betalbar skatt på årets resultat	0	0
<b>Sum betalbar skatt i balansen</b>	<b>0</b>	<b>0</b>

Skatteeffekten av midlertidige forskjeller og underskudd til fremføring som har gitt opphav til utsatt skatt og utsatte skattefordeler, spesifisert på typer av midlertidige forskjeller

	<b>2020</b>	<b>2019</b>	<b>Endring</b>
Gevinst – og tapskonto	-537 143	-671 428	-134 285
<b>Sum</b>	<b>-537 143</b>	<b>-671 428</b>	<b>-134 285</b>
Akkumulert fremførbart underskudd	-436 825	-302 323	134 503
Inngår ikke i beregningen av utsatt skatt	973 968	973 751	-218
<b>Utsatt skattefordel (22 %)</b>	<b>0</b>	<b>0</b>	<b>0</b>

I henhold til God regnskapsskikk for små foretak balanseføres ikke utsatt skattefordel.

## Note 6 Annen kortsiktig gjeld

Storebø Maritim har stiftet Næringselskapene for å forestå byggingen av Næringsseksjonene i Storebø Brygge, forholdet mellom Storebø Maritim og Næringsseksjonene er regulert i en egen avtale.

	<b>2020</b>	<b>2019</b>
Lån Storebø Maritim AS	873 968	873 968
<b>Sum annen kortsiktig gjeld</b>	<b>873 968</b>	<b>873 968</b>