



ÅRSREGNSKAPET FOR REGNSKAPSÅRET 2024 - GENERELL INFORMASJON

Enheten

Organisasjonsnummer: 922 583 196
Organisasjonsform: Aksjeselskap
Foretaksnavn: GARDINMAKER AS
Forretningsadresse: Borgeskogen 22
3160 STOKKE

Regnskapsår

Årsregnskapets periode: 01.01.2024 - 31.12.2024

Konsern

Morselskap i konsern: Nei

Regnskapsregler

Regler for små foretak benyttet: Ja
Benyttet ved utarbeidelsen av årsregnskapet til selskapet: Regnskapslovens alminnelige regler

Årsregnskapet fastsatt av kompetent organ

Bekreftet av representant for selskapet: REVISJONSFIRMAET ÅSVANG & CO AS

Dato for fastsettelse av årsregnskapet: 14.05.2025

Grunnlag for avgivelse

År 2024: Årsregnskapet er elektronisk innlevert
År 2023: Tall er hentet fra elektronisk innlevert årsregnskap fra 2024

Det er ikke krav til at årsregnskapet m.v. som sendes til Regnskapsregisteret er undertegnet. Kontrollen på at dette er utført ligger hos revisor/enhetens øverste organ. Sikkerheten ivaretas ved at innsender har rolle/rettighet for innsending av årsregnskapet via Altinn, og ved at det bekreftes at årsregnskapet er fastsatt av kompetent organ.

Brønnøysundregistrene, 16.05.2025



Brønnøysundregistrene

Brønnøysundregistrene Årsregnskap regnskapsåret 2024 for 922583196

Postadresse: 8910 Brønnøysund

Telefoner: Opplysningstelefonen 75 00 75 00 Telefaks 75 00 75 05

E-post: firmapost@brreg.no Internett: www.brreg.no

Organisasjonsnummer: 974 760 673



Resultatregnskap

Beløp i: NOK	Note	2024	2023
RESULTATREGNSKAP			
Inntekter			
Salgsinntekt		6 258 500	5 294 090
Sum inntekter		6 258 500	5 294 090
Kostnader			
Varekostnad		2 408 271	2 043 009
Lønnskostnad	2	1 304 699	1 034 880
Avskrivning av driftsmidler og immaterielle eiendeler	3	201 528	243 339
Annen driftskostnad	2	1 317 240	1 395 407
Sum kostnader		5 231 738	4 716 635
Driftsresultat		1 026 762	577 454
Finansinntekter og finanskostnader			
Annen finansinntekt		75	260
Verdiøkning markedsbaserte omløpsmidler			
Sum finansinntekter		75	260
Annen rentekostnad		1 663	1 105
Annen finanskostnad		12 951	14 269
Sum finanskostnader		14 614	15 374
Netto finans		-14 539	-15 114
Resultat før skattekostnad		1 012 223	562 340
Skattekostnad på resultat	4	222 775	123 716
Årsresultat	5	789 448	438 624
Årsresultat etter minoritetsinteresser		789 448	438 624
Totalresultat		789 448	438 624
Overføringer og disponeringer			
Avsatt til annen egenkapital		789 448	438 624



Resultatregnskap

Beløp i: NOK	Note	2024	2023
Sum overføringer og disponeringer		789 448	438 624



Balanse

Beløp i: NOK	Note	2024	2023
BALANSE - EIENDELER			
Anleggsmidler			
Immaterielle eiendeler			
Konsesjoner, patenter o.l.	3	702 909	889 134
Utsatt skattefordel	4	15 599	19 608
Sum immaterielle eiendeler		718 508	908 742
Varige driftsmidler			
Tomter, bygninger o.a. fast eiendom	3		
Maskiner og anlegg	3		
Skip og flytende installasjoner	3		
Driftsløsøre, inventar o.a. utstyr	3	44 384	59 687
Sum varige driftsmidler	3	44 384	59 687
Finansielle anleggsmidler			
Lån til foretak i samme konsern	6		
Lån til tilknyttet selskap og felles kontrollert virksomhet	6		
Andre langsiktige fordringer	6		
Sum anleggsmidler		762 892	968 428
Omløpsmidler			
Varer			
Sum varer		315 448	348 227
Fordringer			
Kundefordringer		139 663	68 911
Andre kortsiktige fordringer		106 965	23 069
Konsernfordringer	6	41 021	
Sum fordringer		287 649	91 980
Bankinnskudd, kontanter og lignende			
Bankinnskudd, kontanter o.l.		1 208 281	1 703 093
Sum bankinnskudd, kontanter og lignende		1 208 281	1 703 093
Sum omløpsmidler		1 811 378	2 143 301



Balanse

Beløp i: NOK	Note	2024	2023
SUM EIENDELER		2 574 270	3 111 729
BALANSE - EGENKAPITAL OG GJELD			
Egenkapital			
Innskutt egenkapital			
Aksjekapital	5, 7	50 000	50 000
Beholdning av egne aksjer	5, 7		
Overkurs	5		
Annen innskutt egenkapital	5		
Sum innskutt egenkapital		50 000	50 000
Opptjent egenkapital			
Fond for vurderingsforskjeller	5		
Annen egenkapital	5	1 623 276	833 828
Udekket tap	5		
Sum opptjent egenkapital		1 623 276	833 828
Sum egenkapital	5	1 673 276	883 828
Gjeld			
Langsiktig gjeld			
Utsatt skatt	4		
Annen langsiktig gjeld			
Langsiktig konserngjeld	6		1 722 244
Sum annen langsiktig gjeld			1 722 244
Sum langsiktig gjeld		0	1 722 244
Kortsiktig gjeld			
Leverandørgjeld		66 720	96 051
Betalbar skatt	4	218 766	127 208
Skyldig offentlige avgifter		265 434	150 641
Kortsiktig konserngjeld	6		
Annen kortsiktig gjeld		350 074	131 757
Sum kortsiktig gjeld		900 994	505 658



Balanse

Beløp i: NOK	Note	2024	2023
Sum gjeld		900 994	2 227 902
SUM EGENKAPITAL OG GJELD		2 574 270	3 111 729



Brønnøysundregistrene

ÅRSREGNSKAP FOR REGNSKAPSÅRET 2024 - GENERELL INFORMASJON

Journalnummer: 2025 437082

Enheten

Organisasjonsnummer: 922 583 196
Organisasjonsform: Aksjeselskap
Foretaksnavn: GARDINMAKER AS
Forretningsadresse: Borgeskogen 22
3160 STOKKE

Regnskapsår

Årsregnskapets periode: 01.01.2024 - 31.12.2024

Konsern

Morselskap i konsern: Nei

Regnskapsregler

Regler for små foretak benyttet: Ja
Benyttet ved utarbeidelsen av
årsregnskapet til selskapet: Regnskapslovens alminnelige regler

Årsregnskapet fastsatt av kompetent organ

Bekreftet av representant for selskapet: REVISJONSFIRMAET ÅSVANG & CO AS
Dato for fastsettelse av årsregnskapet: 14.05.2025

Revisjon

Selskapet har besluttet at årsregnskapet
ikke skal revideres: Ja
Årsregnskapet er utarbeidet av ekstern
autorisert regnskapsfører: Ja
Ekstern autorisert regnskapsfører har i
løpet av regnskapsåret bistått ved den
løpende regnskapsføringen eller utført
andre tjenester for selskapet enn å
utarbeide årsregnskapet: Ja

Grunnlag for avgivelse

År 2024: Årsregnskap er elektronisk innlevert.
År 2023: Tall er hentet fra elektronisk innlevert årsregnskap fra 2024.

Det er ikke krav til at årsregnskapet m.v. som sendes til Regnskapsregisteret er undertegnet. Kontrollen på at dette er utført ligger hos revisor/enhetens øverste organ. Sikkerheten ivaretas ved at innsender har rolle/rettighet for innsending av årsregnskapet via Altinn, og ved at det bekreftes at årsregnskapet er fastsatt av kompetent organ.

Brønnøysundregistrene, 15.05.2025

Brønnøysundregistrene
Postadresse: Postboks 900, 8910 Brønnøysund
Telefon: 75 00 75 00
E-post: firmapost@brreg.no Internett: www.brreg.no
Organisasjonsnummer: 974 760 673



Organisasjonsnr: 922 583 196
GARDINMAKER AS

RESULTATREGNSKAP

Beløp i: NOK	Note	2024	2023
RESULTATREGNSKAP			
Inntekter			
Salgsinntekt		6 258 500	5 294 090
Sum inntekter		6 258 500	5 294 090
Kostnader			
Varekostnad		2 408 271	2 043 009
Lønnskostnad	2	1 304 699	1 034 880
Avskrivning av driftsmidler og immaterielle eiendeler	3	201 528	243 339
Annen driftskostnad	2	1 317 240	1 395 407
Sum kostnader		5 231 738	4 716 635
Driftsresultat		1 026 762	577 454
Finansinntekter og finanskostnader			
Annen finansinntekt		75	260
Verdiøkning markedsbaserte omløpsmidler		75	260
Sum finansinntekter		75	260
Annen rentekostnad		1 663	1 105
Annen finanskostnad		12 951	14 269
Sum finanskostnader		14 614	15 374
Netto finans		-14 539	-15 114
Resultat før skattekostnad		1 012 223	562 340
Skattekostnad på resultat	4	222 775	123 716
Årsresultat	5	789 448	438 624
Årsresultat etter minoritetsinteresser		789 448	438 624
Totalresultat		789 448	438 624
Overføringer og disponeringer			
Avsatt til annen egenkapital		789 448	438 624
Sum overføringer og disponeringer		789 448	438 624



Organisasjonsnr: 922 583 196
GARDINMAKER AS

BALANSE

Beløp i: NOK	Note	2024	2023
BALANSE - EIENDELER			
Anleggsmidler			
Immaterielle eiendeler			
Konsesjoner, patenter o.l.	3	702 909	889 134
Utsatt skattefordel	4	15 599	19 608
Sum immaterielle eiendeler		718 508	908 742
Varige driftsmidler			
Tomter, bygninger o.a. fast eiendom	3		
Maskiner og anlegg	3		
Skip og flytende installasjoner	3		
Driftsløsøre, inventar o. a. utstyr	3	44 384	59 687
Sum varige driftsmidler	3	44 384	59 687
Finansielle anleggsmidler			
Lån til foretak i samme konsern	6		
Lån til tilknyttet selskap og felles kontrollert virksomhet	6		
Andre langsiktige fordringer	6		
Sum anleggsmidler		762 892	968 428
Omløpsmidler			
Varer			
Sum varer		315 448	348 227
Fordringer			
Kundefordringer		139 663	68 911
Andre kortsiktige fordringer		106 965	23 069
Konsernfordringer	6	41 021	
Sum fordringer		287 649	91 980
Bankinnskudd, kontanter og lignende			
Bankinnskudd, kontanter o. l.		1 208 281	1 703 093
Sum bankinnskudd, kontanter og lignende		1 208 281	1 703 093
Sum omløpsmidler		1 811 378	2 143 301
SUM EIENDELER		2 574 270	3 111 729



BALANSE - EGENKAPITAL OG GJELD

Egenkapital

Innskutt egenkapital

Aksjekapital	5, 7	50 000	50 000
Beholdning av egne aksjer	5, 7		
Overkurs	5		
Annen innskutt egenkapital	5		
Sum innskutt egenkapital		50 000	50 000

Opptjent egenkapital

Fond for vurderingsforskjeller	5		
Annen egenkapital	5	1 623 276	833 828
Udekket tap	5		
Sum opptjent egenkapital		1 623 276	833 828
Sum egenkapital	5	1 673 276	883 828

Gjeld

Langsiktig gjeld

Utsatt skatt	4		
Annen langsiktig gjeld			
Langsiktig konserngjeld	6		1 722 244
Sum annen langsiktig gjeld			1 722 244
Sum langsiktig gjeld		0	1 722 244

Kortsiktig gjeld

Leverandørgjeld		66 720	96 051
Betalbar skatt	4	218 766	127 208
Skyldig offentlige avgifter		265 434	150 641
Kortsiktig konserngjeld	6		
Annen kortsiktig gjeld		350 074	131 757
Sum kortsiktig gjeld		900 994	505 658
Sum gjeld		900 994	2 227 902
SUM EGENKAPITAL OG GJELD		2 574 270	3 111 729



Organisasjonsnr: 922 583 196
GARDINMAKER AS

NOTEOPPLYSNINGER - SELSKAP - alle poster oppgitt i hele tall

Note

Antall årsverk i regnskapsåret
2.00

<u>Sum</u>	<u>Beløp</u>
------------	--------------

<u>Balanseført verdi 31.12.</u>	<u>Varige driftsmidler</u>	<u>Immaterielle eiend.</u>
---------------------------------	----------------------------	----------------------------

Konsernregnskap

Morselskapet sitt navn

Forretningskontor for morselskapet

Begrunnelse for at datterselskap er utelatt fra konsolideringen

<u>Samlet beløp - tilknyttet selskap</u>	<u>Årets</u>	<u>Fjorårets</u>
--	--------------	------------------

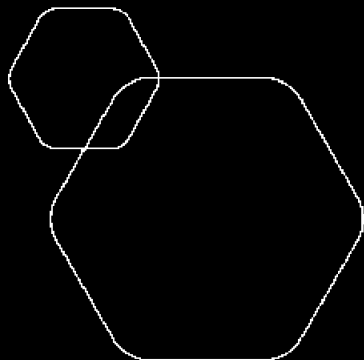
<u>Samlet beløp - foretak i samme konsern</u>	<u>Årets</u>	<u>Fjorårets</u>
---	--------------	------------------

<u>Samlet beløp - foretak i samme konsern</u>	<u>Årets</u>	<u>Fjorårets</u>
---	--------------	------------------

<u>Samlet beløp - felles kontrollert virksomhet</u>	<u>Årets</u>	<u>Fjorårets</u>
---	--------------	------------------

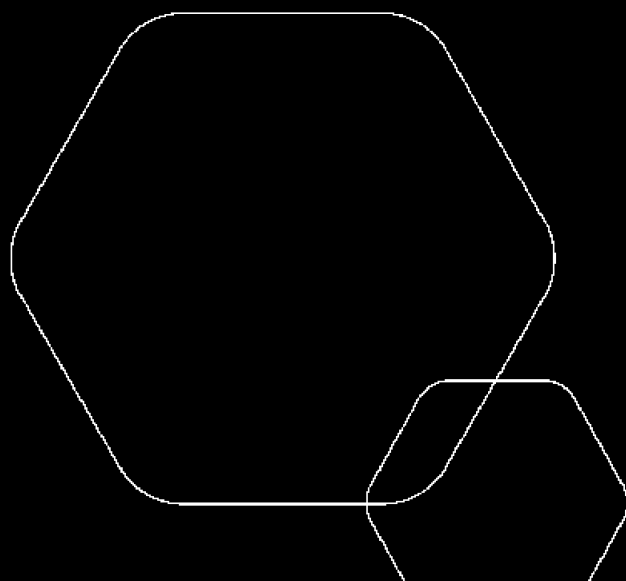
<u>Pantstillelse</u>	<u>Beløp</u>
----------------------	--------------

<u>Beholdning av egne aksjer</u>	<u>Antall</u>	<u>Pålydende</u>	<u>Andel av aksjek.</u>
----------------------------------	---------------	------------------	-------------------------



Årsregnskap 2024 Gardinmaker AS

Resultatregnskap
Balanse
Noter til regnskapet



Org.nr.: 922 583 196



BankID Signing
Tone Letting Kvile
2025-05-06

RESULTATREGNSKAP

GARDINMAKER AS

DRIFTSINNEKTER OG DRIFTSKOSTNADER	Note	2024	2023
Salgsinntekt		6 258 500	5 294 090
Sum driftsinntekter		6 258 500	5 294 090
Varekostnad		2 408 271	2 043 009
Lønnskostnad	2	1 304 699	1 034 880
Avskrivning av driftsmidler og immaterielle eiendeler	3	201 528	243 339
Annen driftskostnad	2	1 317 240	1 395 407
Sum driftskostnader		5 231 738	4 716 635
Driftsresultat		1 026 762	577 454
FINANSINNEKTER OG FINANSKOSTNADER			
Annen finansinntekt		75	260
Annen rentekostnad		1 663	1 105
Annen finanskostnad		12 951	14 269
Resultat av finansposter		-14 539	-15 114
Resultat før skattekostnad		1 012 223	562 340
Skattekostnad på resultat	4	222 775	123 716
Årsresultat	5	789 448	438 624
OVERFØRINGER			
Avsatt til annen egenkapital		789 448	438 624
Sum overføringer		789 448	438 624



BankID Signing
Tone Letting Kvile
2025-05-06

BALANSE

GARDINMAKER AS

EIENDELER	Note	2024	2023
ANLEGGSMIDLER			
IMMATERIELLE EIENDELER			
Konsesjoner, patenter o.l.	3	702 909	889 134
Utsatt skattefordel	4	15 599	19 608
Sum immaterielle eiendeler		718 508	908 742
VARIGE DRIFTSMIDLER			
Driftsløsøre, inventar o.a. utstyr	3	44 384	59 687
Sum varige driftsmidler	3	44 384	59 687
Sum anleggsmidler		762 892	968 428
OMLØPSMIDLER			
Lager av varer og annen beholdning		315 448	348 227
FORDRINGER			
Kundefordringer		139 663	68 911
Andre kortsiktige fordringer		106 965	23 069
Konsernfordringer	6	41 021	0
Sum fordringer		287 649	91 980
Bankinnskudd, kontanter o.l.		1 208 281	1 703 093
Sum omløpsmidler		1 811 378	2 143 301
Sum eiendeler		2 574 270	3 111 729



BankID Signing
Tone Letting Kvile
2025-05-06

BALANSE

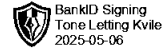
GARDINMAKER AS

EGENKAPITAL OG GJELD	Note	2024	2023
EGENKAPITAL			
INNSKUTT EGENKAPITAL			
Aksjekapital	5, 7	50 000	50 000
Sum innskutt egenkapital		50 000	50 000
OPPTJENT EGENKAPITAL			
Annen egenkapital	5	1 623 276	833 828
Sum opptjent egenkapital		1 623 276	833 828
Sum egenkapital	5	1 673 276	883 828
GJELD			
ANNEN LANGSIKTIG GJELD			
Langsiktig konserngjeld	6	0	1 722 244
Sum annen langsiktig gjeld		0	1 722 244
KORTSIKTIG GJELD			
Leverandørgjeld		66 720	96 051
Betalbar skatt	4	218 766	127 208
Skyldig offentlige avgifter		265 434	150 641
Annen kortsiktig gjeld		350 074	131 757
Sum kortsiktig gjeld		900 994	505 658
Sum gjeld		900 994	2 227 902
Sum egenkapital og gjeld		2 574 270	3 111 729

Borgeskogen, 06.05.2025
Styret i Gardinmaker AS

Tone Letting Kvile
styreleder/daglig leder

Tone Letting Kvile
styreleder/daglig leder



NOTER TIL ÅRSREGNSKAP

Note 1 Regnskapsprinsipper

Årsregnskapet er satt opp i samsvar med regnskapsloven og NRS 8 - God regnskapsskikk for små foretak.

DRIFTSINNTEKTER

Inntektsføring ved salg av varer skjer på leveringstidspunktet. Tjenester inntektsføres etter hvert som de leveres.

SKATT

Skattekostnaden i resultatregnskapet omfatter både periodens betalbare skatt og endring i utsatt skatt. Utsatt skatt er beregnet med 22% på grunnlag av de midlertidige forskjeller som eksisterer mellom regnskapsmessige og skattemessige verdier, samt ligningsmessig underskudd til fremføring ved utgangen av regnskapsåret. Skatteøkende og skattereduserende midlertidige forskjeller som reverserer eller kan reverseres i samme periode er utlignet og nettoført.

KLASSIFISERING OG VURDERING AV ANLEGGSMIDLER

Anleggsmidler omfatter eiendeler bestemt til varig eie og bruk. Anleggsmidler er vurdert til anskaffelseskost. Varige driftsmidler balanseføres og avskrives over driftsmidlets økonomiske levetid.

KLASSIFISERING OG VURDERING AV OMLØPSMIDLER

Omløpsmidler og kortsiktig gjeld omfatter normalt poster som forfaller til betaling innen ett år etter balansedagen, samt poster som knytter seg til varekretsløpet. Omløpsmidler vurderes til laveste verdi av anskaffelseskost og virkelig verdi.

VARER

Varer er vurdert til det laveste av anskaffelseskost og netto salgsverdi.

FORDRINGER

Kundefordringer og andre fordringer oppføres til pålydende etter fradrag for avsetning til forventet tap. Avsetning til tap gjøres på grunnlag av en individuell vurdering av de enkelte fordringene.

Note 2 Lønnskostnader og ytelser, godtgjørelser til daglig leder, styret og revisor

Lønnskostnader

	2024	2023
Lønninger	1 081 058	1 034 880
Arbeidsgiveravgift	174 585	0
Pensjonskostnader	33 246	0
Andre ytelser	15 810	0
Sum	1 304 699	1 034 880

Selskapet har i 2024 sysselsatt 2 årsverk.



BankID Signing
Tone Letting Kvile
2025-05-06

NOTER TIL ÅRSREGNSKAP

Note 3 Anleggsmidler

	Nettbutikk	Driftsløsøre, inventar ol.	Sum
Anskaffelseskost pr. 01.01.24	1 322 402	293 524	1 615 926
= Anskaffelseskost 31.12.24	1 322 402	293 524	1 615 926
Akkumulerte avskrivninger 31.12.24	619 492	249 140	868 632
= Bokført verdi 31.12.24	702 910	44 384	747 294
Årets ordinære avskrivninger	186 224	15 303	201 528
Økonomisk levetid	7 år	7 år	

Note 4 Skatt

Årets skattekostnad	2024	2023
Resultatført skatt på ordinært resultat:		
Betalbar skatt	218 766	127 208
Endring i utsatt skattefordel	4 009	-3 492
Skattekostnad ordinært resultat	222 775	123 716
Skattepliktig inntekt:		
Resultat før skatt	1 012 223	562 340
Permanente forskjeller	391	0
Endring i midlertidige forskjeller	-18 226	15 876
Skattepliktig inntekt	994 389	578 216
Betalbar skatt i balansen:		
Betalbar skatt på årets resultat	218 766	127 208
Sum betalbar skatt i balansen	218 766	127 208

Skatteeffekten av midlertidige forskjeller som har gitt opphav til utsatt skatt og utsatte skattefordeler, spesifisert på typer av midlertidige forskjeller

	2024	2023	Endring
Varige driftsmidler	-70 903	-89 129	-18 226
Sum	-70 903	-89 129	-18 226
Grunnlag for utsatt skattefordel	-70 903	-89 129	-18 226
Utsatt skattefordel (22 %)	-15 599	-19 608	-4 010



NOTER TIL ÅRSREGNSKAP

Note 5 Egenkapital

	Aksjekapital	Overkurs	Annen innskutt egenkapital	Annen egenkapital	Sum egenkapital
Pr. 31.12.2023	50 000	0	0	833 828	883 828
Pr 01.01.2024	50 000	0	0	833 828	883 828
Årets resultat				789 448	789 448
Pr. 31.12.2024	50 000	0	0	1 623 276	1 673 276

Note 6 Mellomværende med selskap i samme konsern m.v.

	Kundefordringer		Andre fordringer	
	2024	2023	2024	2023
Foretak i samme konsern	0	0	41 021	0
Sum	0	0	41 021	0

	Leverandørgjeld		Annen langsiktig gjeld	
	2024	2023	2024	2023
Foretak i samme konsern	0	0	0	-1 722 244
Sum	0	0	0	-1 722 244

Note 7 Aksjonærer

AKSJEKAPITALEN I GARDINMAKER AS PR. 31.12 BESTÅR AV:

	Antall	Pålydende	Bokført
Ordinære aksjer	5 000	10,0	50 000
Sum	5 000		50 000

EIERSTRUKTUR

De største aksjonærene i % pr. 31.12 var:

	Ordinære	Eierandel	Stemmeandel
Toso Norge AS	5 000	100,0	100,0