



## ÅRSREGNSKAPET FOR REGNSKAPSÅRET 2022 - GENERELL INFORMASJON

### Enheten

Organisasjonsnummer: 985 594 961  
Organisasjonsform: Aksjeselskap  
Foretaksnavn: HOSETH SERVICE AS  
Forretningsadresse: 6628 MEISINGSET

### Regnskapsår

Årsregnskapets periode: 01.01.2022 - 31.12.2022

### Konsern

Morselskap i konsern: Nei

### Regnskapsregler

Regler for små foretak benyttet: Ja  
Benyttet ved utarbeidelsen av årsregnskapet til selskapet: Regnskapslovens alminnelige regler

### Årsregnskapet fastsatt av kompetent organ

Bekreftet av representant for selskapet: Jeanne Hoseth Rosvold  
Dato for fastsettelse av årsregnskapet: 31.12.2022

### Grunnlag for avgivelse

År 2022: Årsregnskapet er elektronisk innlevert  
År 2021: Tall er hentet fra elektronisk innlevert årsregnskap fra 2022

*Det er ikke krav til at årsregnskapet m.v. som sendes til Regnskapsregisteret er undertegnet. Kontrollen på at dette er utført ligger hos revisor/enhetens øverste organ. Sikkerheten ivaretas ved at innsender har rolle/rettighet for innsending av årsregnskapet via Altinn, og ved at det bekreftes at årsregnskapet er fastsatt av kompetent organ.*

Brønnøysundregistrene, 12.06.2024



## Resultatregnskap

Beløp i: NOK	Note	2022	2021
<b>RESULTATREGNSKAP</b>			
<b>Inntekter</b>			
Salgsinntekt		10 690 407	11 202 368
Annen driftsinntekt		553 032	679 518
<b>Sum inntekter</b>		<b>11 243 439</b>	<b>11 881 886</b>
<b>Kostnader</b>			
Varekostnad		7 811 031	8 405 512
Lønnskostnad	2	1 971 817	1 909 175
Avskrivning		148 223	123 105
Annen driftskostnad	2	1 078 990	998 753
<b>Sum kostnader</b>		<b>11 010 061</b>	<b>11 436 545</b>
<b>Driftsresultat</b>		<b>233 378</b>	<b>445 341</b>
<b>Finansinntekter og finanskostnader</b>			
Annen finansinntekt		6 573	897
<b>Sum finansinntekter</b>		<b>6 573</b>	<b>897</b>
Annen finanskostnad		8 880	14 604
<b>Sum finanskostnader</b>		<b>8 880</b>	<b>14 604</b>
<b>Netto finans</b>		<b>-2 307</b>	<b>-13 707</b>
<b>Ordinært resultat før skattekostnad</b>		<b>231 071</b>	<b>431 634</b>
Skattekostnad på ordinært resultat	3	44 666	98 927
<b>Ordinært resultat etter skattekostnad</b>		<b>186 405</b>	<b>332 707</b>
<b>Årsresultat</b>		<b>186 405</b>	<b>332 707</b>
<b>Overføringer og disponeringer</b>			
Udekket tap	4	186 405	332 707
<b>Sum overføringer og disponeringer</b>		<b>186 405</b>	<b>332 707</b>



### Balanse

Beløp i: NOK	Note	2022	2021
<b>BALANSE - EIENDELER</b>			
<b>Anleggsmidler</b>			
<b>Immaterielle eiendeler</b>			
<b>Varige driftsmidler</b>			
Driftsløsøre, inventar, verktøy, kontormaskiner ol		397 727	374 390
<b>Sum varige driftsmidler</b>		<b>397 727</b>	<b>374 390</b>
<b>Finansielle anleggsmidler</b>			
Andre fordringer		235 747	282 366
<b>Sum finansielle anleggsmidler</b>		<b>235 747</b>	<b>282 366</b>
<b>Sum anleggsmidler</b>		<b>633 474</b>	<b>656 756</b>
<b>Omløpsmidler</b>			
<b>Varer</b>			
<b>Sum varer</b>		<b>1 095 423</b>	<b>985 223</b>
<b>Fordringer</b>			
Kundefordringer		94 829	114 509
Andre fordringer		173 716	4 930
<b>Sum fordringer</b>		<b>268 545</b>	<b>119 439</b>
<b>Investeringer</b>			
Markedsbaserte aksjer			1 700
<b>Sum investeringer</b>			<b>1 700</b>
<b>Bankinnskudd, kontanter og lignende</b>			
<b>Sum bankinnskudd, kontanter og lignende</b>		<b>783 346</b>	<b>836 556</b>
<b>Sum omløpsmidler</b>		<b>2 147 314</b>	<b>1 942 918</b>
<b>SUM EIENDELER</b>		<b>2 780 788</b>	<b>2 599 674</b>

### BALANSE - EGENKAPITAL OG GJELD



## Balanse

Beløp i: NOK	Note	2022	2021
<b>Egenkapital</b>			
<b>Innskutt egenkapital</b>			
Aksjekapital	4, 5	695 000	695 000
<b>Sum innskutt egenkapital</b>		<b>695 000</b>	<b>695 000</b>
<b>Opptjent egenkapital</b>			
Annen egenkapital	4	682 116	495 711
<b>Sum opptjent egenkapital</b>		<b>682 116</b>	<b>495 711</b>
<b>Sum egenkapital</b>		<b>1 377 116</b>	<b>1 190 711</b>
<b>Gjeld</b>			
<b>Langsiktig gjeld</b>			
<b>Annen langsiktig gjeld</b>			
Gjeld til kredittinstitusjoner		28 534	283 085
Øvrig langsiktig gjeld		209 754	182 754
<b>Sum annen langsiktig gjeld</b>		<b>238 288</b>	<b>465 839</b>
<b>Sum langsiktig gjeld</b>		<b>238 288</b>	<b>465 839</b>
<b>Kortsiktig gjeld</b>			
Leverandørgjeld		590 491	418 524
Betalbar skatt	3	44 666	98 927
Skyldige offentlige avgifter		176 053	198 566
Annen kortsiktig gjeld		354 174	227 107
<b>Sum kortsiktig gjeld</b>		<b>1 165 384</b>	<b>943 124</b>
<b>Sum gjeld</b>		<b>1 403 672</b>	<b>1 408 963</b>
<b>SUM EGENKAPITAL OG GJELD</b>		<b>2 780 788</b>	<b>2 599 674</b>



## Brønnøysundregistrene

### ÅRSREGNSKAP FOR REGNSKAPSÅRET 2022 - GENERELL INFORMASJON

Journalnummer: 2023 427790

#### Enheten

Organisasjonsnummer: 985 594 961  
Organisasjonsform: Aksjeselskap  
Foretaksnavn: HOSETH SERVICE AS  
6628 MEISINGSET

#### Regnskapsår

Årsregnskapets periode: 01.01.2022 - 31.12.2022

#### Konsern

Morselskap i konsern: Nei

#### Regnskapsregler

Regler for små foretak benyttet: Ja  
Benyttet ved utarbeidelsen av  
årsregnskapet til selskapet: Regnskapslovens alminnelige regler

#### Årsregnskapet fastsatt av kompetent organ

Bekreftet av representant for selskapet: Jeanne Hoseth Rosvold  
Dato for fastsettelse av årsregnskapet: 31.12.2022

#### Grunnlag for avgivelse

År 2022: Årsregnskap er elektronisk innlevert.  
År 2021: Tall er hentet fra elektronisk innlevert årsregnskap fra 2022.

*Det er ikke krav til at årsregnskapet m.v. som sendes til Regnskapsregisteret er undertegnet. Kontrollen på at dette er utført ligger hos revisor/enhetens øverste organ. Sikkerheten ivaretas ved at innsender har rolle/rettighet for innsending av årsregnskapet via Altinn, og ved at det bekreftes at årsregnskapet er fastsatt av kompetent organ.*

Brønnøysundregistrene, 06.06.2023



Organisasjonsnr: 985 594 961  
HOSETH SERVICE AS

## RESULTATREGNSKAP

<b>Beløp i: NOK</b>	<b>Note</b>	<b>2022</b>	<b>2021</b>
<b>RESULTATREGNSKAP</b>			
<b>Inntekter</b>			
Salgsinntekt		10 690 407	11 202 368
Annen driftsinntekt		553 032	679 518
<b>Sum inntekter</b>		<b>11 243 439</b>	<b>11 881 886</b>
<b>Kostnader</b>			
Varekostnad		7 811 031	8 405 512
Lønnskostnad	2	1 971 817	1 909 175
Avskrivning		148 223	123 105
Annen driftskostnad	2	1 078 990	998 753
<b>Sum kostnader</b>		<b>11 010 061</b>	<b>11 436 545</b>
<b>Driftsresultat</b>		<b>233 378</b>	<b>445 341</b>
<b>Finansinntekter og finanskostnader</b>			
Annen finansinntekt		6 573	897
<b>Sum finansinntekter</b>		<b>6 573</b>	<b>897</b>
Annen finanskostnad		8 880	14 604
<b>Sum finanskostnader</b>		<b>8 880</b>	<b>14 604</b>
<b>Netto finans</b>		<b>-2 307</b>	<b>-13 707</b>
<b>Ordinært resultat før skattekostnad</b>			
<b>Skattekostnad på ordinært resultat</b>		<b>231 071</b>	<b>431 634</b>
Skattekostnad på ordinært resultat	3	44 666	98 927
<b>Ordinært resultat etter skattekostnad</b>		<b>186 405</b>	<b>332 707</b>
<b>Årsresultat</b>		<b>186 405</b>	<b>332 707</b>
<b>Overføringer og disponeringer</b>			
Udekket tap	4	186 405	332 707
<b>Sum overføringer og disponeringer</b>		<b>186 405</b>	<b>332 707</b>



Organisasjonsnr: 985 594 961  
HOSETH SERVICE AS

## BALANSE

Beløp i: NOK Note 2022 2021

### BALANSE - EIENDELER

#### Anleggsmidler Immaterielle eiendeler

#### Varige driftsmidler

Driftsløsøre, inventar,  
verktøy, kontormaskiner ol  
Sum varige driftsmidler

397 727 374 390  
397 727 374 390

#### Finansielle anleggsmidler

Andre fordringer  
Sum finansielle  
anleggsmidler

235 747 282 366  
235 747 282 366

#### Sum anleggsmidler

633 474 656 756

#### Omløpsmidler

#### Varer

Sum varer

1 095 423 985 223

#### Fordringer

Kundefordringer  
Andre fordringer  
Sum fordringer

94 829 114 509  
173 716 4 930  
268 545 119 439

#### Investeringer

Markedsbaserte aksjer  
Sum investeringer

1 700  
1 700

#### Bankinnskudd, kontanter og lignende

Sum bankinnskudd,  
kontanter og lignende

783 346 836 556

#### Sum omløpsmidler

2 147 314 1 942 918

#### SUM EIENDELER

2 780 788 2 599 674

### BALANSE - EGENKAPITAL OG GJELD

#### Egenkapital

#### Innskutt egenkapital

Aksjekapital 4, 5  
Sum innskutt egenkapital

695 000 695 000  
695 000 695 000

#### Opptjent egenkapital

Annen egenkapital 4

682 116 495 711



Sum opptjent egenkapital	682 116	495 711
Sum egenkapital	1 377 116	1 190 711
<b>Gjeld</b>		
Langsiktig gjeld		
Annen langsiktig gjeld		
Gjeld til		
kredittinstitusjoner	28 534	283 085
Øvrig langsiktig gjeld	209 754	182 754
Sum annen langsiktig gjeld	238 288	465 839
Sum langsiktig gjeld	238 288	465 839
Kortsiktig gjeld		
Leverandørgjeld	590 491	418 524
Betalbar skatt	44 666	98 927
Skyldige offentlige avgifter	176 053	198 566
Annen kortsiktig gjeld	354 174	227 107
Sum kortsiktig gjeld	1 165 384	943 124
Sum gjeld	1 403 672	1 408 963
<b>SUM EGENKAPITAL OG GJELD</b>	<b>2 780 788</b>	<b>2 599 674</b>





Organisasjonsnr: 985 594 961  
HOSETH SERVICE AS

NOTEOPPLYSNINGER - SELSKAP - alle poster oppgitt i hele tall

Note  
5

#### Antall aksjer og aksjeeiere

<u>Aksjeklasse</u>	<u>Ant. aksjer</u>	<u>Pålydende</u>	<u>Bokført verdi</u>
Ordinære aksjer	695.00	1000.00	695000.00
<u>Aksjeeiere - fritekst</u>	<u>Antall</u>	<u>Eierandel</u>	<u>Aksjeklasse</u>
Jeanne Hoseth Rosvold	464.00	66.76%	Ordinære aksjer
Kjetil Hoseth	231.00	33.24%	Ordinære aksjer
<u>Sum</u>	<u>Sum antall</u>	<u>Sum eierandel</u>	
	695.00	100.00%	

Note  
2

#### Lønn og ytelser

<u>Lønn</u>	<u>Årets</u>	<u>Fjorårets</u>
	1700802.00	1637994.00
<u>Arbeidsgiveravgift</u>	<u>Årets</u>	<u>Fjorårets</u>
	185701.00	188808.00
<u>Pensjonskostnader</u>	<u>Årets</u>	<u>Fjorårets</u>
	42074.00	31493.00
<u>Andre ytelser</u>	<u>Årets</u>	<u>Fjorårets</u>
	43240.00	50881.00
<u>Sum lønnskostnader</u>	<u>Årets</u>	<u>Fjorårets</u>
	1971817.00	1909176.00

Selskapet har per 31.12.2022 en gjeld til aksjonær Jeanne Hoseth, daglig leder/styreleder, på kr. 140 358. Selskapet er pliktig til å ha tjenstepensjonsordning etter lov om obligatorisk tjenstepensjon. Selskapets pensjonsordninger tilfredsstiller kravene i denne lov.

Note



**Antall årsverk i regnskapsåret**

Virksomheten har hatt følgende antall årsverk:  
2.90

**Note**

**Lån og sikkerhetsstillelse til ledende personer og aksjeeiere**

Er det gitt lån eller sikkerhetsstillelse til ledende personer: Nei

Omløpsmidler                      Startdato      Sluttdato      Endring

Skattemessig fremf.undersk. Startdato      Sluttdato      Endring

Kortsiktig gjeld                      Startdato      Sluttdato      Endring



## Hoseth Service AS

---

### Noter til regnskapet for 2022

#### Note 1 - Regnskapsprinsipper

Årsregnskapet er satt opp i samsvar med regnskapslovens bestemmelser og god regnskapsskikk for små foretak.

##### *Salgsinntekter*

Inntektsføring ved salg av varer skjer på leveringstidspunktet. Inntektene regnskapsføres med verdien av vederlaget på transaksjonstidspunktet.

##### *Klassifisering og vurdering av balanseposter*

Omløpsmidler og kortsiktig gjeld omfatter poster som forfaller til betaling innen ett år etter balansedagen, samt poster som knytter seg til varekretsløpet. Øvrige poster er klassifisert som anleggsmiddel/langsiktig gjeld.

Omløpsmidler vurderes til laveste av anskaffelseskost og virkelig verdi. Kortsiktig gjeld balanseføres til nominelt beløp på etableringstidspunktet.

Anleggsmidler vurderes til anskaffelseskost, men nedskrives til virkelig verdi ved verdifall som ikke forventes å være forbigående. Anleggsmidler med begrenset økonomisk levetid avskrives planmessig. Langsiktig gjeld balanseføres til nominelt beløp på etableringstidspunktet.

##### *Fordringer*

Kundefordringer og andre fordringer er oppført i balansen til pålydende etter fradrag for avsetning til forventet tap. Avsetning til tap gjøres på grunnlag av individuelle vurderinger av de enkelte fordringene. I tillegg gjøres det for øvrige kundefordringer en uspesifisert avsetning for å dekke antatt tap.

##### *Varebeholdninger*

Lager av innkjøpte varer er verdsatt til laveste av anskaffelseskost og virkelig verdi. Anskaffelseskost vurderes etter FIFO- prinsippet. Det foretas nedskrivning for påregnelig ukurans.

##### *Varige driftsmidler*

Varige driftsmidler balanseføres og avskrives over driftsmidlets forventede økonomiske levetid. Direkte vedlikehold av driftsmidler kostnadsføres løpende under driftskostnader, mens påkostninger eller forbedringer tillegges driftsmidlets kostpris og avskrives i takt med driftsmidlet. Dersom gjenvinnbart beløp av driftsmiddelet er lavere enn balanseført verdi foretas nedskrivning til gjenvinnbart beløp. Gjenvinnbart beløp er det høyeste av netto salgsverdi og verdi i bruk. Verdi i bruk er nåverdien av de fremtidige kontantstrømmene som eiendelen vil generere.

##### *Skatter*

Skattekostnaden i resultatregnskapet omfatter både periodens betalbare skatt og endring i utsatt skatt. Utsatt skatt er beregnet med 22% på grunnlag av de midlertidige forskjeller som eksisterer mellom regnskapsmessige og skattemessige verdier, samt ligningsmessig underskudd til fremføring ved utgangen av regnskapsåret. Skatteøkende og skattereduserende midlertidige forskjeller som reverserer eller kan reversere i samme periode er utlignet og nettoført. Netto utsatt skattefordel balanseføres i den grad det er sannsynlig at denne kan bli nyttiggjort.



## Hoseth Service AS

---

### Noter til regnskapet for 2022

#### Note 2 - Lønnskostnader, antall ansatte, lån til ansatte

<i>Lønnskostnader</i>	<b>2022</b>	<b>2021</b>
Lønninger	1 700 802	1 637 994
Arbeidsgiveravgift	185 701	188 808
Pensjonskostnader	42 074	31 493
Andre ytelser	43 240	50 881
Sum	<u>1 971 817</u>	<u>1 909 176</u>

Selskapet har i regnskapsåret sysselsatt totalt 2,9 årsverk.

Selskapet har per 31.12.2022 en gjeld til aksjonær Jeanne Hoseth, daglig leder/styreleder, på kr. 140 358.

Selskapet er pliktig til å ha tjenestepensjonsordning etter lov om obligatorisk tjenestepensjon. Selskapets pensjonsordning tilfredsstiller kravene i denne lov.

#### Note 3 - Skatt

<i>Årets skattekostnad fordeler seg på:</i>	<b>2022</b>	<b>2021</b>
Betalbar skatt	<u>44 666</u>	<u>98 927</u>
Årets totale skattekostnad	<u>44 666</u>	<u>98 927</u>

<i>Beregning av årets skattegrunnlag:</i>	<b>2022</b>	<b>2021</b>
Ordinært resultat før skattekostnad	231 071	431 634
Permanente forskjeller	-98 924	-42 402
Endring i midlertidige forskjeller	70 880	60 434
Årets skattegrunnlag	<u>203 027</u>	<u>449 666</u>
Betalbar skatt (22%) av årets skattegrunnlag	44 666	98 927

<i>Oversikt over midlertidige forskjeller</i>	<b>2022</b>	<b>2021</b>
Driftsmidler inkl goodwill	-19 644	24 236
Merkurstøtte	<u>-209 754</u>	<u>-182 754</u>
Netto midlertidige forskjeller pr 31.12	-229 398	-158 518
Forskjeller som ikke inngår i utsatt skatt/-skattefordel	<u>-229 398</u>	<u>-158 518</u>
Sum	0	0

---



## Hoseth Service AS

---

### Noter til regnskapet for 2022

#### Note 4 - Egenkapital

	Aksjekapital	Udekket tap	Sum
Egenkapital 01.01.22	695 000	495 711	1 190 711
Årsresultat	0	186 405	186 405
Egenkapital 31.12.22	695 000	682 116	1 377 116

#### Note 5 - Aksjekapital og aksjonærinformasjon

Aksjekapitalen består av:

	Antall	Pålydende	Balanseført
Ordinære aksjer	695	1 000	695 000

Oversikt over aksjonærene i selskapet pr. 31.12:

	Ordinære aksjer	Eierandel
Jeanne Hoseth Rosvold, Styreleder/daglig leder	464	66,76 %
Kjetil Hoseth, Styremedlem	231	33,24 %
Sum	695	100,00 %



Statsautoriserte revisorer  
Ernst & Young AS

Storgata 15, 2670 Otta  
Postboks 78, 2675 Otta

Foretaksregisteret: NO 976 389 387 MVA  
Tlf: +47 24 00 24 00

www.ey.no  
Medlemmer av Den norske Revisorforening

## UAVHENGIG REVISORS BERETNING

Til generalforsamlingen i Hoseth Service AS

### Konklusjon

Vi har revidert årsregnskapet for Hoseth Service AS som består av balanse per 31. desember 2022, resultatregnskap for regnskapsåret avsluttet per denne datoen og noter til årsregnskapet, herunder et sammendrag av viktige regnskapsprinsipper.

Etter vår mening oppfyller årsregnskapet gjeldende lovkrav og gir et rettviseende bilde av selskapets finansielle stilling per 31. desember 2022 og av dets resultater for regnskapsåret avsluttet per denne datoen i samsvar med regnskapslovens regler og god regnskapsskikk i Norge.

### Grunnlag for konklusjon

Vi har gjennomført revisjonen i samsvar med International Standards on Auditing (ISA-ene). Våre oppgaver og plikter i henhold til disse standardene er beskrevet nedenfor under *Revisors oppgaver og plikter ved revisjonen av årsregnskapet*. Vi er uavhengige av selskapet i samsvar med kravene i relevante lover og forskrifter i Norge og *International Code of Ethics for Professional Accountants* (inkludert internasjonale uavhengighetsstandarder) utstedt av International Ethics Standards Board for Accountants (IESBA-reglene), og vi har overholdt våre øvrige etiske forpliktelser i samsvar med disse kravene. Innhentet revisjonsbevis er etter vår vurdering tilstrekkelig og hensiktsmessig som grunnlag for vår konklusjon.

### Ledelsens ansvar for årsregnskapet

Styret og daglig leder (ledelsen) er ansvarlig for å utarbeide årsregnskapet og for at det gir et rettviseende bilde i samsvar med regnskapslovens regler og god regnskapsskikk i Norge. Ledelsen er også ansvarlig for slik intern kontroll som den finner nødvendig for å kunne utarbeide et årsregnskap som ikke inneholder vesentlig feilinformasjon, verken som følge av misligheter eller feil.

Ved utarbeidelsen av årsregnskapet må ledelsen ta standpunkt til selskapets evne til fortsatt drift og opplyse om forhold av betydning for fortsatt drift. Forutsetningen om fortsatt drift skal legges til grunn for årsregnskapet med mindre ledelsen enten har til hensikt å avvike selskapet eller virksomheten, eller ikke har noe annet realistisk alternativ.

### Revisors oppgaver og plikter ved revisjonen av årsregnskapet

Vårt mål er å oppnå betryggende sikkerhet for at årsregnskapet som helhet ikke inneholder vesentlig feilinformasjon, verken som følge av misligheter eller feil, og å avgi en revisjonsberetning som inneholder vår konklusjon. Betryggende sikkerhet er en høy grad av sikkerhet, men ingen garanti for at en revisjon utført i samsvar med ISA-ene, alltid vil avdekke vesentlig feilinformasjon. Feilinformasjon kan skyldes misligheter eller feil og er å anse som vesentlig dersom den enkeltvis eller samlet med rimelighet kan forventes å påvirke de økonomiske beslutningene som brukerne foretar på grunnlag av årsregnskapet.

Som del av en revisjon i samsvar med ISA-ene, utøver vi profesjonelt skjønn og utviser profesjonell skepsis gjennom hele revisjonen. I tillegg:

- identifiserer og vurderer vi risikoen for vesentlig feilinformasjon i årsregnskapet, enten det skyldes misligheter eller feil. Vi utformer og gjennomfører revisjons handlinger for å håndtere slike risikoer, og innhenter revisjonsbevis som er tilstrekkelig og hensiktsmessig som grunnlag for vår konklusjon. Risikoen for at vesentlig feilinformasjon som følge av misligheter ikke blir avdekket, er



Building a better  
working world

- høyere enn for feilinformasjon som skyldes feil, siden misligheter kan innebære samarbeid, forfalskning, bevisste utelatelser, uriktige fremstillinger eller overstyring av intern kontroll.
- opparbeider vi oss en forståelse av den interne kontrollen som er relevant for revisjonen, for å utforme revisjonshandlinger som er hensiktsmessige etter omstendighetene, men ikke for å gi uttrykk for en mening om effektiviteten av selskapets interne kontroll.
  - evaluerer vi om de anvendte regnskapsprinsippene er hensiktsmessige og om regnskapsestimatene og tilhørende noteopplysninger utarbeidet av ledelsen er rimelige.
  - konkluderer vi på om ledelsens bruk av fortsatt drift-forutsetningen er hensiktsmessig, og, basert på innhentede revisjonsbevis, hvorvidt det foreligger vesentlig usikkerhet knyttet til hendelser eller forhold som kan skape betydelig tvil om selskapets evne til fortsatt drift. Dersom vi konkluderer med at det eksisterer vesentlig usikkerhet, kreves det at vi i revisjonsberetningen henleder oppmerksomheten på tilleggsopplysningene i årsregnskapet, eller, dersom slike tilleggsopplysninger ikke er tilstrekkelige, at vi modifierer vår konklusjon om årsregnskapet. Våre konklusjoner er basert på revisjonsbevis innhentet frem til datoen for revisjonsberetningen. Etterfølgende hendelser eller forhold kan imidlertid medføre at selskapet ikke kan fortsette driften.
  - evaluerer vi den samlede presentasjonen, strukturen og innholdet i årsregnskapet, inkludert tilleggsopplysningene, og hvorvidt årsregnskapet gir uttrykk for de underliggende transaksjonene og hendelsene på en måte som gir et rettviseende bilde.

Vi kommuniserer med styret blant annet om det planlagte omfanget av og tidspunktet for revisjonsarbeidet og eventuelle vesentlige funn i revisjonen, herunder vesentlige svakheter i den interne kontrollen som vi avdekker gjennom revisjonen.

Otta, 15.mai 2023  
ERNST & YOUNG AS

*Revisjonsberetningen er signert elektronisk*

Linda W. Aspeslåen  
statsautorisert revisor

Pemneo document key: 2HB8G-L1TAJ-B360O-H2PET-7VZUE-6Z8NJ



# PENNEO

Signaturene i dette dokumentet er juridisk bindende. Dokument signert med "Penneo™ - sikker digital signatur".  
De signerende parter sin identitet er registrert, og er listet nedenfor.

"Med min signatur bekrefter jeg alle datoer og innholdet i dette dokument."

**Linda T W Aspeslåen**

På vegne av: Ernst & Young AS

Serienummer: UN:NO-9578-5997-4-322185

IP: 88.94.xxx.xxx

2023-05-15 07:16:55 UTC



Penneo Dokument nøkkel: 2HB8G-LITAJ-B3600-H2PET-7VZUE-6Z8UJ

Dokumentet er signert digitalt, med **Penneo.com**. Alle digitale signatur-data i dokumentet er sikret og validert av den datamaskin-utregnede hash-verdien av det opprinnelige dokument. Dokumentet er låst og tids-stemplet med et sertifikat fra en betrodd tredjepart. All kryptografisk bevis er integrert i denne PDF, for fremtidig validering (hvis nødvendig).

#### Hvordan bekrefter at dette dokumentet er originalen?

Dokumentet er beskyttet av ett Adobe CDS sertifikat. Når du åpner dokumentet i

Adobe Reader, skal du kunne se at dokumentet er sertifisert av **Penneo e-signature service <penneo@penneo.com>**. Dette garanterer at innholdet i dokumentet ikke har blitt endret.

Det er lett å kontrollere de kryptografiske beviser som er lokalisert inne i dokumentet, med Penneo validator - <https://penneo.com/validator>





Hoseth Service AS

---

## Årsrapport for 2022

- Årsregnskap
- Resultatregnskap
- Balanse
- Noter

Revisjonsberetning



## Hoseth Service AS

### Resultatregnskap

	Note	2022	2021
<b>Driftsinntekter</b>			
Salgsinntekt		10 690 407	11 202 368
Annen driftsinntekt		553 032	679 518
Sum driftsinntekter		11 243 439	11 881 886
<b>Driftskostnader</b>			
Varekostnad		7 811 031	8 405 512
Lønnskostnad	2	1 971 817	1 909 175
Avskrivning		148 223	123 105
Annen driftskostnad	2	1 078 990	998 753
Sum driftskostnader		11 010 061	11 436 545
Driftsresultat		233 378	445 341
<b>Finansinntekter og finanskostnader</b>			
Annen finansinntekt		6 573	897
Annen finanskostnad		8 880	14 604
Netto finansposter		-2 307	-13 707
Ordinært resultat før skattekostnad		231 071	431 634
Skattekostnad på ordinært resultat	3	44 666	98 927
Årsresultat		186 405	332 707
<b>Overføringer og disponeringer</b>			
Udekket tap	4	186 405	332 707



## Hoseth Service AS

---

### Balanse pr. 31. desember

	Note	2022	2021
<b>Anleggsmidler</b>			
<i>Varige driftsmidler</i>			
Driftsløsøre, inventar, verktøy, kontormaskiner ol		397 727	374 390
Sum varige driftsmidler		397 727	374 390
<i>Finansielle anleggsmidler</i>			
Andre fordringer		235 747	282 366
Sum finansielle anleggsmidler		235 747	282 366
Sum anleggsmidler		633 474	656 756
<b>Omløpsmidler</b>			
<i>Varer</i>			
Varer		1 095 423	985 223
<i>Fordringer</i>			
Kundefordringer		94 829	114 509
Andre fordringer		173 716	4 930
Sum fordringer		268 545	119 439
<i>Investeringer</i>			
Markedsbaserte aksjer		0	1 700
Sum investeringer		0	1 700
Bankinnskudd, kontanter og lignende		783 346	836 556
Sum omløpsmidler		2 147 314	1 942 918
Sum eiendeler		2 780 788	2 599 674

---



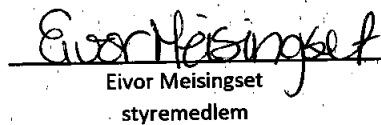
**Hoseth Service AS**


**Balanse pr. 31. desember**

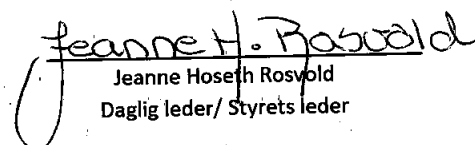
	Note	2022	2021
<b>Egenkapital</b>			
<i>Innskutt egenkapital</i>			
Aksjekapital	4, 5	695 000	695 000
Sum innskutt egenkapital		695 000	695 000
<i>Opptjent egenkapital</i>			
Annen egenkapital	4	682 116	495 711
Sum opptjent egenkapital		682 116	495 711
Sum egenkapital		1 377 116	1 190 711
<b>Gjeld</b>			
<i>Annen langsiktig gjeld</i>			
Gjeld til kredittinstitusjoner		28 534	283 085
Øvrig langsiktig gjeld		209 754	182 754
Sum annen langsiktig gjeld		238 288	465 839
<i>Kortsiktig gjeld</i>			
Leverandørgjeld		590 491	418 524
Betalbar skatt	3	44 666	98 927
Skyldige offentlige avgifter		176 053	198 566
Annen kortsiktig gjeld		354 174	227 107
Sum kortsiktig gjeld		1 165 384	943 124
Sum gjeld		1 403 672	1 408 963
Sum egenkapital og gjeld		2 780 788	2 599 674

31. desember 2022  
Meisingset,

  
Kjetil Barman  
styremedlem

  
Eivor Meisingset  
styremedlem

  
Bård Rosvold  
styremedlem

  
Jeanne H. Rosvold  
Daglig leder/ Styrets leder



## Hoseth Service AS

---

### Noter til regnskapet for 2022

#### Note 1 - Regnskapsprinsipper

Årsregnskapet er satt opp i samsvar med regnskapslovens bestemmelser og god regnskapsskikk for små foretak.

##### *Salgsinntekter*

Inntektsføring ved salg av varer skjer på leveringstidspunktet. Inntektene regnskapsføres med verdien av vederlaget på transaksjonstidspunktet.

##### *Klassifisering og vurdering av balanseposter*

Omløpsmidler og kortsiktig gjeld omfatter poster som forfaller til betaling innen ett år etter balansedagen, samt poster som knytter seg til varerretsløpet. Øvrige poster er klassifisert som anleggsmiddel/langsiktig gjeld.

Omløpsmidler vurderes til laveste av anskaffelseskost og virkelig verdi. Kortsiktig gjeld balanseføres til nominelt beløp på etableringstidspunktet.

Anleggsmidler vurderes til anskaffelseskost, men nedskrives til virkelig verdi ved verdifall som ikke forventes å være forbigående. Anleggsmidler med begrenset økonomisk levetid avskrives planmessig. Langsiktig gjeld balanseføres til nominelt beløp på etableringstidspunktet.

##### *Fordringer*

Kundefordringer og andre fordringer er oppført i balansen til pålydende etter fradrag for avsetning til forventet tap. Avsetning til tap gjøres på grunnlag av individuelle vurderinger av de enkelte fordringene. I tillegg gjøres det for øvrige kundefordringer en uspesifisert avsetning for å dekke antatt tap.

##### *Varebeholdninger*

Lager av innkjøpte varer er verdsatt til laveste av anskaffelseskost og virkelig verdi. Anskaffelseskost vurderes etter FIFO- prinsippet. Det foretas nedskrivning for påregnelig ukurans.

##### *Varige driftsmidler*

Varige driftsmidler balanseføres og avskrives over driftsmidlets forventede økonomiske levetid. Direkte vedlikehold av driftsmidler kostnadsføres løpende under driftskostnader, mens påkostninger eller forbedringer tillegges driftsmidlets kostpris og avskrives i takt med driftsmidlet. Dersom gjenvinnbart beløp av driftsmiddelet er lavere enn balanseført verdi foretas nedskrivning til gjenvinnbart beløp. Gjenvinnbart beløp er det høyeste av netto salgsverdi og verdi i bruk. Verdi i bruk er nåverdien av de fremtidige kontantstrømmene som eiendelen vil generere.

##### *Skatter*

Skattekostnaden i resultatregnskapet omfatter både periodens betalbare skatt og endring i utsatt skatt. Utsatt skatt er beregnet med 22% på grunnlag av de midlertidige forskjeller som eksisterer mellom regnskapsmessige og skattemessige verdier, samt ligningsmessig underskudd til fremføring ved utgangen av regnskapsåret. Skatteøkende og skattereduserende midlertidige forskjeller som reverserer eller kan reversere i samme periode er utlignet og nettoført. Netto utsatt skattefordel balanseføres i den grad det er sannsynlig at denne kan bli nyttiggjort.



## Hoseth Service AS

### Noter til regnskapet for 2022

#### Note 2 - Lønnskostnader, antall ansatte, lån til ansatte

Lønnskostnader	2022	2021
Lønninger	1 700 802	1 637 994
Arbeidsgiveravgift	185 701	188 808
Pensjonskostnader	42 074	31 493
Andre ytelser	43 240	50 881
Sum	<u>1 971 817</u>	<u>1 909 176</u>

Selskapet har i regnskapsåret sysselsatt totalt 2,9 årsverk.

Selskapet har per 31.12.2022 en gjeld til aksjonær Jeanne Hoseth, daglig leder/styreleder, på kr. 140 358.

Selskapet er pliktig til å ha tjenestepensjonsordning etter lov om obligatorisk tjenestepensjon. Selskapets pensjonsordninger tilfredsstiller kravene i denne lov.

#### Note 3 - Skatt

Årets skattekostnad fordeler seg på:	2022	2021
Betalbar skatt	<u>44 666</u>	<u>98 927</u>
Årets totale skattekostnad	<u>44 666</u>	<u>98 927</u>
Beregning av årets skattegrunnlag:	2022	2021
Ordinært resultat før skattekostnad	231 071	431 634
Permanente forskjeller	-98 924	-42 402
Endring i midlertidige forskjeller	<u>70 880</u>	<u>60 434</u>
Årets skattegrunnlag	<u>203 027</u>	<u>449 666</u>
Betalbar skatt (22%) av årets skattegrunnlag	44 666	98 927
Oversikt over midlertidige forskjeller	2022	2021
Driftsmidler inkl goodwill	-19 644	24 236
Merkurstøtte	<u>-209 754</u>	<u>-182 754</u>
Netto midlertidige forskjeller pr 31.12	-229 398	-158 518
Forskjeller som ikke inngår i utsatt skatt/-skattefordel	<u>-229 398</u>	<u>-158 518</u>
Sum	0	0



## Hoseth Service AS

---

### Noter til regnskapet for 2022

#### Note 4 - Egenkapital

	Aksjekapital	Udekket tap	Sum
Egenkapital 01.01.22	695 000	495 711	1 190 711
Årsresultat	0	186 405	186 405
Egenkapital 31.12.22	695 000	682 116	1 377 116

#### Note 5 - Aksjekapital og aksjonærinformasjon

Aksjekapitalen består av:

	Antall	Pålydende	Balanseført
Ordinære aksjer	695	1 000	695 000

Oversikt over aksjonærene i selskapet pr. 31.12:

	Ordinære aksjer	Eierandel
Jeanne Hoseth Rosvold, Styreleder/daglig leder	464	66,76 %
Kjetil Hoseth, Styremedlem	231	33,24 %
Sum	695	100,00 %