



ÅRSREGNSKAPET FOR REGNSKAPSÅRET 2023 - GENERELL INFORMASJON

Enheten

Organisasjonsnummer:	979 737 459
Organisasjonsform:	Aksjeselskap
Foretaksnavn:	NEDRE GLOMMEN HOLDING AS
Forretningsadresse:	Oscar Pedersens vei 16 1721 SARPSBORG

Regnskapsår

Årsregnskapets periode:	01.01.2023 - 31.12.2023
-------------------------	-------------------------

Konsern

Mørselskap i konsern:	Ja
Konsernregnskap lagt ved:	Ja

Regnskapsregler

Regler for små foretak benyttet:	Ja
Benyttet ved utarbeidelsen av årsregnskapet til selskapet:	Regnskapslovens alminnelige regler
Benyttet ved utarbeidelsen av årsregnskapet til konsernet:	Regnskapslovens alminnelige regler

Årsregnskapet fastsatt av kompetent organ

Bekreftet av representant for selskapet:	Egil Nicolaysen
Dato for fastsettelse av årsregnskapet:	30.06.2024

Grunnlag for avgivelse

År 2023: Årsregnskapet er elektronisk innlevert
År 2022: Tall er hentet fra elektronisk innlevert årsregnskap fra 2023

Det er ikke krav til at årsregnskapet m.v. som sendes til Regnskapsregisteret er undertegnet. Kontrollen på at dette er utført ligger hos revisor/enhetens øverste organ. Sikkerheten ivaretas ved at innsender har rolle/rettighet for innsending av årsregnskapet via Altinn, og ved at det bekreftes at årsregnskapet er fastsatt av kompetent organ.

Brønnøysundregistrene, 29.07.2025



Resultatregnskap

Beløp i: NOK	Note	2023	2022
RESULTATREGNSKAP			
Kostnader			
Lønnskostnad	1		
Annen driftskostnad		1 299 028	1 261 292
Sum kostnader		1 299 028	1 261 292
Driftsresultat		-1 299 028	-1 261 292
Finansinntekter og finanskostnader			
Inntekt på investering i datterselskap		7 869 093	148 713 514
Renteinntekt fra foretak i samme konsern		986 104	104 305
Annen renteinntekt		3 817 112	1 064 898
Annen finansinntekt		2 341 440	
Sum finansinntekter		15 013 749	149 882 717
Rentekostnad til foretak i samme konsern			420 897
Annen rentekostnad		4 294 275	1 188 468
Sum finanskostnader		4 294 275	1 609 365
Netto finans		10 719 474	148 273 353
Ordinært resultat før skattekostnad		9 420 447	147 012 061
Skattekostnad på resultat	2	1 292 908	741 091
Ordinært resultat etter skattekostnad		8 127 539	146 270 970
Årsresultat	3	8 127 539	146 270 970
Årsresultat etter minoritetsinteresser		8 127 539	146 270 970
Totalresultat		8 127 539	146 270 970
Overføringer og disponeringer			
Ordinært utbytte	3	6 620 000	4 020 000
Avsatt til annen egenkapital	3	1 507 539	142 250 970
Sum overføringer og disponeringer		8 127 539	146 270 970



Balanse

Beløp i: NOK	Note	2023	2022
BALANSE - EIENDELER			
Anleggsmidler			
Immaterielle eiendeler			
Utsatt skattefordel	2		
Finansielle anleggsmidler			
Investering i datterselskap	4	74 316 346	58 121 876
Lån til foretak i samme konsern	5	33 485 511	13 293 179
Investeringer i tilknyttet selskap	6	89 044 000	89 044 000
Sum finansielle anleggsmidler		196 845 857	160 459 055
Sum anleggsmidler	7	196 845 857	160 459 055
Omløpsmidler			
Varer			
Fordringer			
Andre kortsiktige fordringer			3 100 000
Konsernfordringer	5	9 569 093	6 140 000
Sum fordringer		9 569 093	9 240 000
Bankinnskudd, kontanter og lignende			
Bankinnskudd, kontanter o.l.	5	76 789 366	37 074 323
Sum bankinnskudd, kontanter og lignende		76 789 366	37 074 323
Sum omløpsmidler		86 358 459	46 314 323
SUM EIENDELER		283 204 316	206 773 378
BALANSE - EGENKAPITAL OG GJELD			
Egenkapital			
Innskutt egenkapital			
Aksjekapital	8	150 819	150 819
Beholdning av egne aksjer	8		



Balanse

Beløp i: NOK	Note	2023	2022
Sum innskutt egenkapital		150 819	150 819
Opptjent egenkapital			
Annen egenkapital		191 719 571	168 512 378
Sum opptjent egenkapital		191 719 571	168 512 378
Sum egenkapital	3	191 870 391	168 663 198
Gjeld			
Langsiktig gjeld			
Utsatt skatt	2		
Annen langsiktig gjeld			
Gjeld til kredittinstitusjoner	7	20 774 366	15 017 614
Langsiktig konserngjeld	5		16 504 662
Sum annen langsiktig gjeld		20 774 366	31 522 276
Sum langsiktig gjeld		20 774 366	31 522 276
Kortsiktig gjeld			
Leverandørgjeld	5	809 319	1 000 281
Betalbar skatt	2	951 908	699 786
Utbytte		13 620 000	4 020 000
Kortsiktig konserngjeld	5	55 101 598	809 084
Annen kortsiktig gjeld		76 734	58 753
Sum kortsiktig gjeld		70 559 560	6 587 904
Sum gjeld		91 333 926	38 110 180
SUM EGENKAPITAL OG GJELD		283 204 316	206 773 378



Konsernets resultatregnskap

Beløp i: NOK	Note	2023	2022
RESULTATREGNSKAP			
Inntekter			
Salgsinntekt	1	831 644	1 530 201
Annen driftsinntekt	2	315 647 470	402 748 529
Sum inntekter		316 479 114	404 278 729
Kostnader			
Varekostnad		6 074 420	6 273 723
Lønnskostnad	3	233 906 407	193 962 331
Avskrivning av driftsmidler og immaterielle eiendeler	4, 5	10 388 194	9 052 291
Annen driftskostnad		54 298 340	44 659 524
Sum kostnader		304 667 360	253 947 869
Driftsresultat		11 811 754	150 330 860
Finansinntekter og finanskostnader			
Inntekt på investering i tilknyttet selskap		819 049	8 015 324
Annen renteinntekt		5 905 508	1 744 283
Sum finansinntekter		6 724 557	9 759 607
Annen rentekostnad		7 132 592	4 004 402
Annen finanskostnad		275 794	5 396
Sum finanskostnader		7 408 387	4 009 798
Netto finans		-683 830	5 749 809
Ordinært resultat før skattekostnad		11 127 924	156 080 669
Skattekostnad på ordinært resultat	6	1 364 432	2 005 116
Ordinært resultat etter skattekostnad		9 763 492	154 075 553
Årsresultat		9 763 492	154 075 553
Minoritetsinteresser	7	188 088	219 741
Årsresultat etter minoritetsinteresser		9 575 404	153 855 812
Totalresultat		9 575 404	153 855 812



Konsernets resultatregnskap

Beløp i: NOK	Note	2023	2022
Overføringer og disponeringer			
Ordinært utbytte	7	6 780 000	4 080 000
Avsatt til annen egenkapital	7	2 795 404	149 775 812
Overført fra annen egenkapital			
Sum overføringer og disponeringer		9 575 404	153 855 812



Konsernets balanse

Beløp i: NOK	Note	2023	2022
BALANSE - EIENDELER			
Anleggsmidler			
Immaterielle eiendeler			
Goodwill	4	7 623 446	3 399 037
Sum immaterielle eiendeler		7 623 446	3 399 037
Varige driftsmidler			
Tomter, bygninger o.a. fast eiendom	5, 8	156 683 289	137 618 098
Driftsløsøre, inventar o.a. utstyr	5	21 619 520	19 584 987
Sum varige driftsmidler		178 302 809	157 203 085
Finansielle anleggsmidler			
Investeringer i tilknyttet selskap	9	89 396 846	90 919 237
Investeringer i aksjer og andeler	10	41 000	41 000
Andre langsiktige fordringer		15 561	42 152
Sum finansielle anleggsmidler		89 453 407	91 002 390
Sum anleggsmidler		275 379 663	251 604 512
Omløpsmidler			
Varer			
Sum varer	11	3 065 465	2 231 393
Fordringer			
Kundefordringer		1 159 740	3 534 188
Andre kortsiktige fordringer		10 750 881	13 761 579
Sum fordringer		11 910 621	17 295 767
Bankinnskudd, kontanter og lignende			
Bankinnskudd, kontanter o.l.	12	84 831 380	93 686 795
Sum bankinnskudd, kontanter og lignende		84 831 380	93 686 795
Sum omløpsmidler		99 807 467	113 213 955
SUM EIENDELER		375 187 129	364 818 467



Konsernets balanse

Beløp i: NOK	Note	2023	2022
BALANSE - EGENKAPITAL OG GJELD			
Egenkapital			
Innskutt egenkapital			
Aksjekapital	13	150 819	150 819
Sum innskutt egenkapital		150 819	150 819
Opptjent egenkapital			
Annen egenkapital	7	211 666 774	211 941 811
Udisponert resultat			
Minoritetsinteresser	7	834 724	806 636
Sum opptjent egenkapital	7	212 501 498	212 748 447
Sum egenkapital		212 652 317	212 899 266
Gjeld			
Langsiktig gjeld			
Pensjonsforpliktelser	14	2 154 157	2 154 157
Utsatt skatt	6	5 317 427	6 914 624
Sum avsetninger for forpliktelser		7 471 584	9 068 781
Annen langsiktig gjeld			
Gjeld til kredittinstitusjoner	8	82 577 104	83 575 434
Øvrig langsiktig gjeld		4 127 414	3 878 156
Sum annen langsiktig gjeld		86 704 518	87 453 590
Sum langsiktig gjeld		94 176 102	96 522 371
Kortsiktig gjeld			
Leverandørgjeld		6 204 465	3 645 513
Betalbar skatt	6	2 571 896	2 527 818
Skyldig offentlige avgifter		16 202 598	13 876 134
Utbytte		13 780 000	4 080 000
Annen kortsiktig gjeld		29 599 751	31 267 364
Sum kortsiktig gjeld		68 358 709	55 396 830
Sum gjeld		162 534 812	151 919 201



Konsernets balanse

Beløp i: NOK	Note	2023	2022
SUM EGENKAPITAL OG GJELD		375 187 129	364 818 467



Brønnøysundregistrene

ÅRSREGNSKAP FOR REGNSKAPSÅRET 2023 - GENERELL INFORMASJON

Journalnummer: 2024 589179

Enheten

Organisasjonsnummer: 979 737 459
Organisasjonsform: Aksjeselskap
Foretaksnavn: NEDRE GLOMMEN HOLDING AS
Forretningsadresse: Oscar Pedersens vei 16
1721 SARPSBORG

Regnskapsår

Årsregnskapets periode: 01.01.2023 - 31.12.2023

Konsern

Morselskap i konsern: Ja
Konsernregnskap lagt ved: Ja

Regnskapsregler

Regler for små foretak benyttet: Ja
Benyttet ved utarbeidelsen av
årsregnskapet til selskapet: Regnskapslovens alminnelige regler
Benyttet ved utarbeidelsen av
årsregnskapet til konsernet: Regnskapslovens alminnelige regler

Årsregnskapet fastsatt av kompetent organ

Bekreftet av representant for selskapet: Egil Nicolaysen
Dato for fastsettelse av årsregnskapet: 30.06.2024

Revisjon

Årsregnskapet er utarbeidet av ekstern
autorisert regnskapsfører: Ja
Ekstern autorisert regnskapsfører har i
løpet av regnskapsåret bistått ved den
løpende regnskapsføringen eller utført
andre tjenester for selskapet enn å
utarbeide årsregnskapet: Ja

Grunnlag for avgivelse

År 2023: Årsregnskap er elektronisk innlevert.
År 2022: Tall er hentet fra elektronisk innlevert årsregnskap fra 2023.

Det er ikke krav til at årsregnskapet m.v. som sendes til Regnskapsregisteret er undertegnet. Kontrollen på at dette er utført ligger hos revisor/enhetens øverste organ. Sikkerheten ivaretas ved at innsender har rolle/rettighet for innsending av årsregnskapet via Altinn, og ved at det bekreftes at årsregnskapet er fastsatt av kompetent organ.

Brønnøysundregistrene, 20.07.2024

Brønnøysundregistrene
Postadresse: Postboks 900, 8910 Brønnøysund
Telefon: 75 00 75 00
E-post: firmapost@brreg.no Internett: www.brreg.no
Organisasjonsnummer: 974 760 673



Organisasjonsnr: 979 737 459
NEDRE GLOMMEN HOLDING AS

RESULTATREGNSKAP

Beløp i: NOK	Note	2023	2022
RESULTATREGNSKAP			
Kostnader			
Lønnskostnad	1		
Annen driftskostnad		1 299 028	1 261 292
Sum kostnader		1 299 028	1 261 292
Driftsresultat		-1 299 028	-1 261 292
Finansinntekter og finanskostnader			
Inntekt på investering i datterselskap		7 869 093	148 713 514
Renteinntekt fra foretak i samme konsern		986 104	104 305
Annen renteinntekt		3 817 112	1 064 898
Annen finansinntekt		2 341 440	
Sum finansinntekter		15 013 749	149 882 717
Rentekostnad til foretak i samme konsern			420 897
Annen rentekostnad		4 294 275	1 188 468
Sum finanskostnader		4 294 275	1 609 365
Netto finans		10 719 474	148 273 353
Ordinært resultat før skattekostnad		9 420 447	147 012 061
Skattekostnad på resultat	2	1 292 908	741 091
Ordinært resultat etter skattekostnad		8 127 539	146 270 970
Årsresultat	3	8 127 539	146 270 970
Årsresultat etter minoritetsinteresser		8 127 539	146 270 970
Totalresultat		8 127 539	146 270 970
Overføringer og disponeringer			
Ordinært utbytte	3	6 620 000	4 020 000
Avsatt til annen egenkapital	3	1 507 539	142 250 970
Sum overføringer og disponeringer		8 127 539	146 270 970



Organisasjonsnr: 979 737 459
NEDRE GLOMMEN HOLDING AS

BALANSE

Beløp i: NOK

	Note	2023	2022
--	------	------	------

BALANSE - EIENDELER

Anleggsmidler

Immaterielle eiendeler

Utsatt skattefordel 2

Finansielle anleggsmidler

Investering i datterselskap 4 74 316 346 58 121 876

Lån til foretak i samme konsern 5 33 485 511 13 293 179

Investeringer i tilknyttet selskap 6 89 044 000 89 044 000

Sum finansielle anleggsmidler 196 845 857 160 459 055

Sum anleggsmidler 7 196 845 857 160 459 055

Omløpsmidler

Varer

Fordringer

Andre kortsiktige fordringer 3 100 000

Konsernfordringer 5 9 569 093 6 140 000

Sum fordringer 9 569 093 9 240 000

Bankinnskudd, kontanter og lignende

Bankinnskudd, kontanter o. l. 5 76 789 366 37 074 323

Sum bankinnskudd, kontanter og lignende 76 789 366 37 074 323

Sum omløpsmidler 86 358 459 46 314 323

SUM EIENDELER 283 204 316 206 773 378

BALANSE - EGENKAPITAL OG GJELD

Egenkapital

Innskutt egenkapital

Aksjekapital 8 150 819 150 819

Beholdning av egne aksjer 8

Sum innskutt egenkapital 150 819 150 819

Opptjent egenkapital

Annen egenkapital 191 719 571 168 512 378

Sum opptjent egenkapital 191 719 571 168 512 378



Sum egenkapital	3	191 870 391	168 663 198
Gjeld			
Langsiktig gjeld			
Utsatt skatt	2		
Annen langsiktig gjeld			
Gjeld til			
kredittinstitusjoner	7	20 774 366	15 017 614
Langsiktig konserngjeld	5		16 504 662
Sum annen langsiktig gjeld		20 774 366	31 522 276
Sum langsiktig gjeld		20 774 366	31 522 276
Kortsiktig gjeld			
Leverandørgjeld	5	809 319	1 000 281
Betalbar skatt	2	951 908	699 786
Utbytte		13 620 000	4 020 000
Kortsiktig konserngjeld	5	55 101 598	809 084
Annen kortsiktig gjeld		76 734	58 753
Sum kortsiktig gjeld		70 559 560	6 587 904
Sum gjeld		91 333 926	38 110 180
SUM EGENKAPITAL OG GJELD		283 204 316	206 773 378



Organisasjonsnr: 979 737 459
NEDRE GLOMMEN HOLDING AS

KONSERNRESULTATREGNSKAP

Beløp i: NOK	Note	2023	2022
RESULTATREGNSKAP			
Inntekter			
Salgsinntekt	1	831 644	1 530 201
Annen driftsinntekt	2	315 647 470	402 748 529
Sum inntekter		316 479 114	404 278 729
Kostnader			
Varekostnad		6 074 420	6 273 723
Lønnskostnad	3	233 906 407	193 962 331
Avskrivning av driftsmidler og immaterielle eiendeler	4, 5	10 388 194	9 052 291
Annen driftskostnad		54 298 340	44 659 524
Sum kostnader		304 667 360	253 947 869
Driftsresultat		11 811 754	150 330 860
Finansinntekter og finanskostnader			
Inntekt på investering i tilknyttet selskap		819 049	8 015 324
Annen renteinntekt		5 905 508	1 744 283
Sum finansinntekter		6 724 557	9 759 607
Annen rentekostnad		7 132 592	4 004 402
Annen finanskostnad		275 794	5 396
Sum finanskostnader		7 408 387	4 009 798
Netto finans		-683 830	5 749 809
Ordinært resultat før skattekostnad			
Skattekostnad på ordinært resultat	6	1 364 432	2 005 116
Ordinært resultat etter skattekostnad		9 763 492	154 075 553
Årsresultat		9 763 492	154 075 553
Minoritetsinteresser	7	188 088	219 741
Årsresultat etter minoritetsinteresser		9 575 404	153 855 812
Totalresultat		9 575 404	153 855 812
Overføringer og disponeringer			
Ordinært utbytte	7	6 780 000	4 080 000
Avsatt til annen egenkapital	7	2 795 404	149 775 812



Overført fra annen
egenkapital
Sum overføringer og
disponeringer

9 575 404

153 855 812



Organisasjonsnr: 979 737 459
NEDRE GLOMMEN HOLDING AS

KONSERNBALANSE

Beløp i: NOK	Note	2023	2022
BALANSE - EIENDELER			
Anleggsmidler			
Immaterielle eiendeler			
Goodwill	4	7 623 446	3 399 037
Sum immaterielle eiendeler		7 623 446	3 399 037
Varige driftsmidler			
Tomter, bygninger o.a. fast eiendom	5, 8	156 683 289	137 618 098
Driftsløsøre, inventar o. a. utstyr	5	21 619 520	19 584 987
Sum varige driftsmidler		178 302 809	157 203 085
Finansielle anleggsmidler			
Investeringer i tilknyttet selskap	9	89 396 846	90 919 237
Investeringer i aksjer og andeler	10	41 000	41 000
Andre langsiktige fordringer		15 561	42 152
Sum finansielle anleggsmidler		89 453 407	91 002 390
Sum anleggsmidler		275 379 663	251 604 512
Omløpsmidler			
Varer			
Sum varer	11	3 065 465	2 231 393
Fordringer			
Kundefordringer		1 159 740	3 534 188
Andre kortsiktige fordringer		10 750 881	13 761 579
Sum fordringer		11 910 621	17 295 767
Bankinnskudd, kontanter og lignende			
Bankinnskudd, kontanter o. l.	12	84 831 380	93 686 795
Sum bankinnskudd, kontanter og lignende		84 831 380	93 686 795
Sum omløpsmidler		99 807 467	113 213 955
SUM EIENDELER		375 187 129	364 818 467
BALANSE - EGENKAPITAL OG GJELD			



Egenkapital			
Innskutt egenkapital			
Aksjekapital	13	150 819	150 819
Sum innskutt egenkapital		150 819	150 819
Opptjent egenkapital			
Annen egenkapital	7	211 666 774	211 941 811
Udisponert resultat			
Minoritetsinteresser	7	834 724	806 636
Sum opptjent egenkapital	7	212 501 498	212 748 447
Sum egenkapital		212 652 317	212 899 266
Gjeld			
Langsiktig gjeld			
Pensjonsforpliktelse	14	2 154 157	2 154 157
Utsatt skatt	6	5 317 427	6 914 624
Sum avsetninger for forpliktelse		7 471 584	9 068 781
Annen langsiktig gjeld			
Gjeld til			
kredittinstitusjoner	8	82 577 104	83 575 434
Øvrig langsiktig gjeld		4 127 414	3 878 156
Sum annen langsiktig gjeld		86 704 518	87 453 590
Sum langsiktig gjeld		94 176 102	96 522 371
Kortsiktig gjeld			
Leverandørgjeld		6 204 465	3 645 513
Betalbar skatt	6	2 571 896	2 527 818
Skyldig offentlige avgifter		16 202 598	13 876 134
Utbytte		13 780 000	4 080 000
Annen kortsiktig gjeld		29 599 751	31 267 364
Sum kortsiktig gjeld		68 358 709	55 396 830
Sum gjeld		162 534 812	151 919 201
SUM EGENKAPITAL OG GJELD		375 187 129	364 818 467



Organisasjonsnr: 979 737 459
NEDRE GLOMMEN HOLDING AS

NOTEOPPLYSNINGER - SELSKAP - alle poster oppgitt i hele tall

Note

1

Antall årsverk i regnskapsåret
0.00

Sum Beløp

Balanseført verdi 31.12. Varige driftsmidler Immaterielle eiend.

Konsernregnskap

Morselskapet sitt navn

Forretningskontor for morselskapet

Begrunnelse for at datterselskap er utelatt fra konsolideringen

Samlet beløp - tilknyttet selskap Årets Fjorårets

Samlet beløp - foretak i samme konsern Årets Fjorårets

Samlet beløp - foretak i samme konsern Årets Fjorårets

Samlet beløp - felles kontrollert virksomhet Årets Fjorårets

Pantstillelse Beløp

Beholdning av egne aksjer Antall Pålydende Andel av aksjek.



Organisasjonsnr: 979 737 459
NEDRE GLOMMEN HOLDING AS

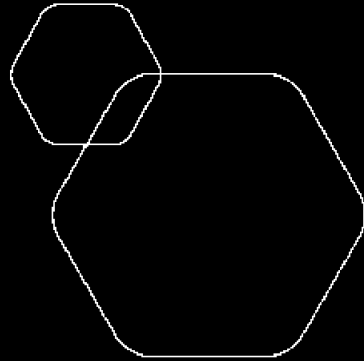
NOTEOPPLYSNINGER - KONSERN

- alle poster oppgitt i hele tall



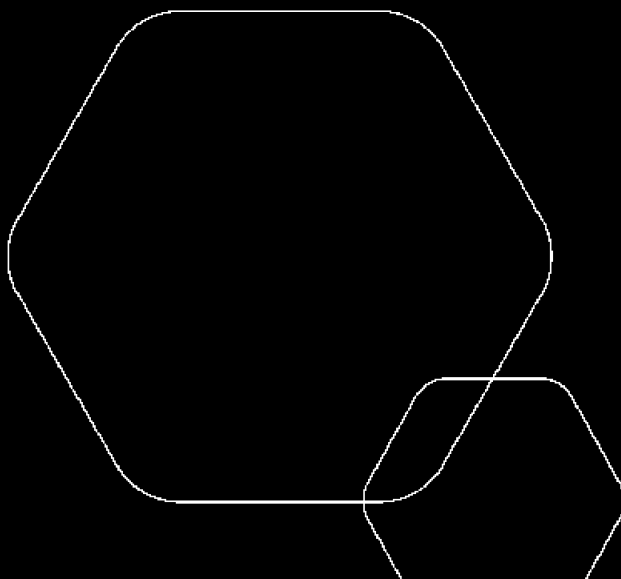
BankID Signing
Eink Husby
2024-06-28

BankID Signing
Egil Nicolaysen
2024-06-28



Konsernregnskap 2023 Nedre Glommen Holding AS

Årsberetning
Resultatregnskap
Balanse
Kontantstrøm
Noter til regnskapet
Revisjonsberetning



Org.nr.: 979 737 459



Årsberetning 2023

NEDRE GLOMMEN HOLDING AS

Virksomhetens art og hvor den drives

Nedre Glommen Holding AS er et forvaltningsselskap med formål å bedrive aktivt eierskap av selskapene i konsernet, først og fremst innenfor barnehagedrift og eiendomsutvikling. Virksomheten er beliggende i Sarpsborg.

Konsernet består av morselskapet Nedre Glommen Holdig AS og datterselskapene Langemyr AS, Isnesveien 35 AS, Øpv 16 AS, Nedre Glommen Eiendom AS, Dikeveien 50 Eiendom AS, Spretten Idrettsbarnehage AS, Hovseter Barnehage AS, Torvstikkeren 22 AS, Tuneveien 100 AS, Arnebråtveien Barnehage AS, Lunden Barnehage AS, Barnehagenett AS, Torvbanen 9 AS, Sjusjøen Invest AS, Kulås Barnehage AS, Borgen Barnehage Ngh AS, Hannestad Barnehage AS, Storeper Barnehage AS, Solbakkeparken Barnehage AS, Hjørgunn Barnehage AS, Sydskogen Barnehage AS, Skogro Barnehage AS, Tvesterhytta Barnehage AS, Skaug Barnehage AS, Tubus Barnehage AS, Wilbergjordet Barnehage AS, Tubus Barnehage Eiendom AS. Samtlige av disse selskapene er eid 100%. I tillegg eier Nedre Glommen Holding AS 80% av Økernly Barnehage, Stålverkskroken Barnehage og Fjeldal Barnehage AS.

Rettsvisende oversikt over utvikling og resultat

Konsernets inntekt i 2023 var kr 316 479 114. Justert for gevinst ved salg av datterselskap i 2022 har omsetningen i 2023 hatt en økning på 19,6 %, og skyldes i tillegg til normal KPI justering på husleie og økte driftstilskudd, investeringer i et nytt eiendomsselskap og en barnehage i 2023, og derav økte inntekter. Konsernets resultat etter skatt i 2023 er kr 9 763 492. Minoritetens andel av dette utgjorde kr 188 088

Resultatgraden er 3 %, og er på et minimum av det som er forventet for å ha stabil og robust drift som står seg over tid. Dette skyldes i stor grad at ikke driftstilskuddene harmonerer med lønnsutvikling i bransjen. Konsernet har en egenkapitalandel på 56,7 %, hvorav minoritetens andel utgjør 0,39 % av den totale egenkapitalen.

Barnehagenes brukerundersøkelser og søkertall viser gode resultater. Konsernet har således et solid grunnlag for videre utvikling, og de fremtidige utsiktene til sunn og solid drift i de kommende årene vurderes som gode. For 2024 er driftstilskuddene til de fleste kommunene vi driver barnehager i lavere enn kostnadsutvikling, og det forventes at driftsresultatet vil være svært lave for 2024. Allikevel har vi god tro på en stabilitet i sektoren i løpet av et par år som kan gi oss trygge rammevilkår og stabilitet i tilskuddsfinansieringen. Konsernet har bygget opp en solid egenkapital, samt likviditetsbeholdning som gjør at vi står støtt og er solide selv i år hvor ikke driftsmarginene er de aller beste. For å være mer motstandsdyktige i årene som kommer, satser konsernet videre på næringseiendom, og ønsker å styrke seg i dette segmentet for å være trygge på en robust drift som står seg over tid.

Styret mener at årsregnskapet gir et rettsvisende bilde av både konsernets og selskapets eiendeler og gjeld, finansielle stilling og resultat.

Arbeidsmiljø

Styret mener arbeidsmiljøet i selskapet og konsernet er tilfredsstillende. Hver måned svarer de ansatte i barnehagene på anonyme pulsundersøkelser, innenfor områdene personlig utvikling, samarbeid og kommunikasjon, anerkjennelse og trivsel, mål, stolthet og verdier samt evaluering av styrer i sin barnehage. På denne måten kan arbeidsgiver ta pulsen på hvordan de ansatte har det på jobb, og fange opp trender i arbeidsmiljøet, arbeidsgleden og engasjementet til arbeidsplassen. Det settes inn tiltak både for å opprettholde gode trender, og for å snu de eventuelt negative trendene. KPI på personlig utvikling ligger på 97 %, 88 % på anerkjennelse og trivsel, 85 % på anerkjennelse og trivsel. Samarbeid og kommunikasjon ligger på 89 %. I sum rapporterer de ansatte at de trives og blir respektert, opplever gode muligheter for utvikling, og at de har en høy grad av lojalitet til arbeidsplassen.



Det har i barnehagesektoren vært et høyt sykefravær på nasjonalt nivå i etterkant av covid-pandemien. På konsernnivå var det totale sykefraværet på 10,8 %, inkludert både legemeldt og egenmeldt fravær. Den største andelen består av langtidsfravær, altså fravær over 8 uker. Disse fraværene står for 7,3 % av totalen på 10,8 %. Det jobbes helhetlig og profesjonelt med tiltak på konsernnivå for å redusere det høye langtidsfraværet. Fravær innenfor arbeidsgiverperioden, 1-16 dager, ligger på 2,7 % som anses som akseptabelt.

Sykefraværstatistikk - kort-/langtids



Periode	Mulige dageverk	Faktiske dageverk	Korttidsfravær (inntil 8 uker)				Langtidsfravær		Sykefravær årsprosent				
			1-16 dager		17 d - 8 uker		Korttids- prosent	8 uker + %					
			Tlf.	Dager	Tlf.	Dager				Tlf.	Dager		
Barnehagenett AS Sum: 2023	82 188,6	63 568,4	361,8	2 194,6	2,7 %	34,0	016,0	0,8 %	3,4 %	88,0	6 034,8	7,3 %	10,8 %

Det er ikke blitt rapportert om skader eller ulykker på arbeidsplassene.

Likestilling

Konsernet har 395 ansatte, hvorav 14,3 % er menn. Bedriften arbeider aktivt for å fremme likestilling, sikre like muligheter og rettigheter, samt hindre diskriminering på grunn av alder, etnisitet, nasjonal opprinnelse, avstamning, hudfarge, språk, religion og livssyn.

Styret består av 2 menn og ingen kvinner ved avleggelse av 2023 regnskapet/ 1. halvår 2024. Fra 2 halvår 2024 er det endringer i styresammensetning som ivaretar likestilling.

ESG arbeid

Ledergruppen i konsernet har jobbet frem en treårsstrategi som skal vare fra 2024-2027. Strategien er jobbet frem med bruk av OKR med tydelige resultatmål, tiltak og aktiviteter. Parallelt med dette har det blitt utarbeidet en ståstedsanalyse innenfor miljø og klima innenfor ESG, som bedriften planlegger å bruke inn i publiseringen av konsernets første ESG-rapport i 2024.

Selskapet har kjørt et pilotprosjekt med faste veieuker i to av våre barnehager, for å analysere potensialet for økt kildesortering og reduksjon av matsvinn. I tillegg har det blitt gjort en analyse som sammenligner den totale miljøbelastningen på rengjøringsartikler. Engangsartikler har blitt sammenlignet med vask i maskin av håndklær og kluter, for å se hva som gir minst fotavtrykk miljømessig av engangsartikler vs gjenbruk med vask i maskin med vannforbruk og bruk av rengjøringsmidler. Dette gir et godt grunnlag videre inn i prosessen med vår kommende ESG-rapport.

I våre barnehager har vi hele tiden vært tydelige på at vi har og skal ta et samfunnsansvar. Det har resultert i en rekke små og noen litt større prosjekter der vi har fått gleden av å gi til noen som trenger det mer enn oss. I 2023 arrangerte Barnehagenett tre fellesaktiviteter innen bærekraft der alle barnehager deltok: Miljøuka i uke 17, der alle våre barnehager hadde et ekstra fokus på miljø og bærekraft gjennom to hovedaktiviteter: Klesbyttedag og kildesortering. 2276 klesplagg fikk nye eiere. Det ble i tillegg gjennomført en Vi Bryr Oss-uke. Arrangementet har satt fokus på ett spesielt formål som vi alle ønsker å bidra ekstra til. Denne uken må både barn og voksne yte en ekstra innsats gjennom lekpregede aktiviteter som utløser et pengebeløp til formålet. Dette har vært en flott måte å vise at vi bryr oss om andre, samtidig som barna blir inspirert og motivert til fysisk aktivitet. Selskapet donerte midlene i 2023 til Sykehusklovnene. Den tredje uken var Helsefremmende uke, der barnehagene satt et ekstra fokus på sunt kosthold, psykisk helse, samhold og bevegelsesglede.

Finansiell risiko

Overordnet om målsetting og strategi

Målsettingen er å avdempe den finansielle risiko i størst mulig grad. Konsernets har kun i beskjeden grad investert i finansielle instrumenter, og da kun i rentemarkedet.



Markedsrisiko

Konsernet er eksponert for renterisiko, men har redusert denne ved inngåelse av fast renteavtaler på deler av gjelden. Konsernet løper liten grad av valutarisiko.

Kredittrisiko

Risiko for tap på fordringer er vurdert som lav og konsernet har ikke hatt vesentlige tap på fordringer.

Likviditetsrisiko

Konsernet har konsernkontosystem og dette har vært med å bidra til stabil likviditet i konsernet.

Forsknings- og utviklingsaktiviteter

Selskapet har for tiden ingen pågående forsknings- eller utviklingsaktiviteter.

Fortsatt drift

Årsregnskapet for 2023 er satt opp under forutsetning av fortsatt drift. Det bekreftes herved at forutsetningen om fortsatt drift er til stede og at styret ser positivt på virksomhetens videre drift og utvikling.

Disponering av resultat

Morselskapet har for 2023 hatt et overskudd på kr 8 127 539 som foreslåes anvendt ved:

Utbytte	Kr 6 620 000
Overføring til annen egenkapital	Kr 1 507 539
Sum disponert	Kr 8 127 539

Sarpsborg, 28.06.2024

Egil Nicolaysen
Styrets Leder

Eirik Husby
Styremedlem



RESULTATREGNSKAP

NEDRE GLOMMEN HOLDING AS

DRIFTSINNEKTER OG DRIFTSKOSTNADER	Note	2023	2022
Salgsinntekt	1	831 644	1 530 201
Annen driftsinntekt	2	315 647 470	402 748 529
Sum driftsinntekter		316 479 114	404 278 729
Varekostnad		6 074 420	6 273 723
Lønnskostnad	3	233 906 407	193 962 331
Avskrivning av driftsmidler og immaterielle eiendeler	4, 5	10 388 194	9 052 291
Annen driftskostnad		54 298 340	44 659 524
Sum driftskostnader		304 667 360	253 947 869
Driftsresultat		11 811 754	150 330 860
FINANSINNEKTER OG FINANSKOSTNADER			
Inntekt på investering i tilknyttet selskap		819 049	8 015 324
Annen renteinntekt		5 905 508	1 744 283
Annen rentekostnad		7 132 592	4 004 402
Annen finanskostnad		275 794	5 396
Resultat av finansposter		-683 830	5 749 809
Ordinært resultat før skattekostnad		11 127 924	156 080 669
Skattekostnad på ordinært resultat	6	1 364 432	2 005 116
Ordinært resultat		9 763 492	154 075 553
Årsresultat		9 763 492	154 075 553
Minoritetens andel	7	188 088	219 741
Majoritetens andel		9 575 404	153 855 812
OVERFØRINGER			
Avsatt til utbytte	7	6 780 000	4 080 000
Avsatt til annen egenkapital	7	2 795 404	149 775 812
Sum disponert		9 575 404	153 855 812



BALANSE

NEDRE GLOMMEN HOLDING AS

EIENDELER	Note	2023	2022
ANLEGGSMIDLER			
IMMATERIELLE EIENDELER			
Goodwill	4	7 623 446	3 399 037
Sum immaterielle eiendeler		7 623 446	3 399 037
VARIGE DRIFTSMIDLER			
Tomter, bygninger o.a. fast eiendom	5, 8	156 683 289	137 618 098
Driftsløsøre, inventar o.a. utstyr	5	21 619 520	19 584 987
Sum varige driftsmidler		178 302 809	157 203 085
FINANSIELLE ANLEGGSMIDLER			
Investeringer i tilknyttet selskap	9	89 396 846	90 919 237
Investeringer i aksjer og andeler	10	41 000	41 000
Andre langsiktige fordringer		15 561	42 152
Sum finansielle anleggsmidler		89 453 407	91 002 390
Sum anleggsmidler		275 379 663	251 604 512
OMLØPSMIDLER			
Lager av varer og annen beholdning	11	3 065 465	2 231 393
FORDRINGER			
Kundefordringer		1 159 740	3 534 188
Andre kortsiktige fordringer		10 750 881	13 761 579
Sum fordringer		11 910 621	17 295 767
INVESTERINGER			
Bankinnskudd, kontanter o.l.	12	84 831 380	93 686 795
Sum omløpsmidler		99 807 467	113 213 955
Sum eiendeler		375 187 129	364 818 467



BALANSE

NEDRE GLOMMEN HOLDING AS

EGENKAPITAL OG GJELD	Note	2023	2022
INNSKUTT EGENKAPITAL			
Aksjekapital	13	150 819	150 819
Sum innskutt egenkapital		150 819	150 819
OPPTJENT EGENKAPITAL			
Annen egenkapital	7	211 666 774	211 941 811
Minoritetens andel	7	834 724	806 636
Sum opptjent egenkapital	7	212 501 498	212 748 447
Sum egenkapital		212 652 317	212 899 266
GJELD			
AVSETNING FOR FORPLIKTELSER			
Pensjonsforpliktelser	14	2 154 157	2 154 157
Utsatt skatt	6	5 317 427	6 914 624
Sum avsetning for forpliktelser		7 471 584	9 068 781
ANNEN LANGSIKTIG GJELD			
Gjeld til kredittinstitusjoner	8	82 577 104	83 575 434
Øvrig langsiktig gjeld		4 127 414	3 878 156
Sum annen langsiktig gjeld		86 704 518	87 453 590
KORTSIKTIG GJELD			
Leverandørgjeld		6 204 465	3 645 513
Betalbar skatt	6	2 571 896	2 527 818
Skyldig offentlige avgifter		16 202 598	13 876 134
Utbytte		13 780 000	4 080 000
Annen kortsiktig gjeld		29 599 751	31 267 364
Sum kortsiktig gjeld		68 358 709	55 396 830
Sum gjeld		162 534 812	151 919 201
Sum egenkapital og gjeld		375 187 129	364 818 467

Sarpsborg, 28.06.2024
Styret i Nedre Glommen Holding AS

Egil Nicolaysen
styreleder

Eirik Husby
styremedlem



INDIREKTE KONTANTSTRØM

NEDRE GLOMMEN HOLDING AS

Kontantstrømoppstilling (NRS - Indirekte modell)

NRS Indirekte metode

	Note	2023	2022
KONTANTSTRØMMER FRA OPERASJONELLE AKTIVITETER			
Resultat før skattekostnad		11 127 924	156 080 669
Periodens betalte skatt		2 527 818	1 036 532
Ordinære avskrivninger		10 388 194	9 052 291
Endring i varelager		-834 072	-1 970 863
Endring i kundefordringer		2 374 448	-766 512
Endring i leverandørgjeld		2 558 952	-1 802 442
Endring i andre tidsavgrensingsposter		3 466 743	-6 778 735
Netto kontantstrøm fra operasjonelle aktiviteter		26 554 371	152 777 877
KONTANTSTRØMMER FRA INVESTERINGSAKTIVITETER			
Utbetalinger ved kjøp av varige driftsmidler		16 653 239	23 037 517
Innbetalinger ved salg av aksjer og andeler i andre foretak		0	57 846 715
Utbetaling investeringer inkl. konsernkorrigerer		15 422 867	0
Korrigeringer ved salg av andre investeringer/investering fra TS		1 495 391	-133 516 311
Netto kontantstrøm fra investeringsaktiviteter		-30 580 715	-98 707 113
KONTANTSTRØMMER FRA FINANSIERINGSAKTIVITETER			
Innbetalinger ved opptak av ny langsiktig gjeld		10 110 350	170 189
Utbetalinger ved nedbetaling av langsiktig gjeld		10 859 421	5 823 376
Utbetalinger av utbytte		4 080 000	3 780 000
Netto kontantstrøm fra finansieringsaktiviteter		-4 829 071	-9 433 187
Netto endring i kontanter og kontantekvivalenter		-8 855 415	44 637 577
Beh. av kont. og kontantekvivalenter ved per. begynnelse		93 686 795	49 049 217
Beh. av kont. og kontantekvivalenter ved per. slutt		84 831 380	93 686 794



Regnskapsprinsipper

Årsregnskapet er satt opp i samsvar med regnskapslovens bestemmelser og god regnskapsskikk i Norge.

Konsolideringsprinsipper

Konsernregnskapet omfatter morselskapet Nedre Glommen Holdig AS og datterselskapene Langemyr AS, Isnesveien 35 AS, Opv 16 AS, Nedre Glommen Eiendom AS, Dikeveien 50 Eiendom AS, Spretten Idrettsbarnehage AS, Hovseter Barnehage AS, Torvstikkeren 22 AS, Tuneveien 100 AS, Arnebråtveien Barnehage AS, Lunden Barnehage AS, Barnehagenett AS, Torvbanen 9 AS, Sjusjøen Invest AS, Kulås Barnehage AS, Borgen Barnehage Ngh AS, Hannestad Barnehage AS, Storeper Barnehage AS, Solbakkeparken Barnehage AS, Hjørgunn Barnehage AS, Sydskogen Barnehage AS, Skogro Barnehage AS, Tvetterhytta Barnehage AS, Skaug Barnehage AS, Tubus Barnehage AS, Wilbergjordet Barnehage AS, Tubus Barnehage Eiendom AS. Samtlige av disse selskapene er eid 100%. I tillegg eier Nedre Glommen Holding AS 80% av Økernly Barnehage, Stålverkskroken Barnehage og Fjelldal Barnehage AS.

Konsernregnskapet er utarbeidet som om konsernet var én økonomisk enhet.

Transaksjoner og mellomværende mellom selskapene i konsernet er eliminert. Konsernregnskapet er utarbeidet etter ensartede prinsipper. Følgende er datterselskapene utarbeidet etter de samme regnskapsprinsipper som morselskapet.

Datterselskaper regnskapsføres i konsernregnskapet basert på morselskapets anskaffelseskost. Anskaffelseskost tilordnes identifiserbare eiendeler og gjeld i datterselskapet, som oppføres i konsernregnskapet til virkelig verdi på oppkjøpstidspunktet. Eventuell mer- eller mindreverdi utover hva som kan henføres identifiserbare eiendeler og gjeld balanseføres som goodwill. Merverdier i konsernregnskapet avskrives lineært over de oppkjøpte eiendelenes forventede levetid.

Datterselskap

Datterselskapet vurderes etter kostmetoden i selskapsregnskapet. Investeringene er vurdert til anskaffelseskost med mindre nedskrivning har vært nødvendig. Utbytte og andre utdelinger er inntektsført samme år som det er avsatt i datterselskapet.

Tilknyttet selskap

Aksjer i tilknyttede selskaper vurderes etter egenkapitalmetoden. Egenkapitalmetoden tilsier at vår andel av årsresultatet i det tilknyttede selskapet resultatføres i konsernregnskapet. Dersom investering i tilknyttet selskap har negativ verdi på egenkapital, så innlemmes den ikke i regnskapet.

Salgsinntekter

Inntektsføring ved salg av varer skjer på leveringstidspunktet. Tjenester inntektsføres etter hvert som de leveres.

Klassifisering og vurdering av balanseposter

Omløpsmidler og kortsiktig gjeld omfatter poster som knytter seg til varekretsløpet. For andre poster enn kundefordringer omfattes poster som forfaller til betaling innen ett år etter transaksjonsdagen. Anleggsmidler er eiendeler bestemt til varig eie og bruk. Langsiktig gjeld er gjeld som forfaller senere enn ett år etter transaksjonsdagen.

Omløpsmidler vurderes til laveste av anskaffelseskost og virkelig verdi. Kortsiktig gjeld balanseføres til nominelt beløp på etableringstidspunktet.

Anleggsmidler vurderes til anskaffelseskost. Varige anleggsmidler avskrives etter en fornuftig avskrivningsplan. Anleggsmidlene nedskrives til virkelig verdi ved verdifall som ikke forventes å være forbigående. Langsiktig gjeld med unntak av andre avsetninger balanseføres til nominelt beløp på etableringstidspunktet.



Fordringer

Kundefordringer og andre fordringer er oppført i balansen til pålydende etter fradrag for avsetning til forventet tap. Avsetning til tap gjøres på grunnlag av individuelle vurderinger av de enkelte fordringene. I tillegg gjøres det for øvrige kundefordringer en uspesifisert avsetning for å dekke antatt tap.

Varebeholdninger

Lager av innkjøpte varer er verdsatt til laveste av anskaffelseskost etter FIFO- prinsippet og virkelig verdi. Egentilvirkede ferdigvarer og varer under tilvirkning er vurdert til variabel tilvirkningskost. Det foretas nedskrivning for påregnelig ukurans.

Varige driftsmidler

Varige driftsmidler balanseføres og avskrives over driftsmidlenes levetid dersom de har antatt levetid over 3 år og har en kostpris som overstiger kr 15.000. Direkte vedlikehold av driftsmidler kostnadsføres løpende under driftskostnader, mens påkostninger eller forbedringer tillegges driftsmidlets kostpris og avskrives i takt med driftsmidlet.

Skatt

Skattekostnaden i resultatregnskapet omfatter både periodens betalbare skatt og endring i utsatt skatt. Utsatt skatt er beregnet med 22% på grunnlag av de midlertidige forskjeller som eksisterer mellom regnskapsmessige og skattemessige verdier, samt ligningsmessig underskudd til fremføring ved utgangen av regnskapsåret. Skatteøkende og skattereduserende midlertidige forskjeller som reverserer eller kan reversere i samme periode er utlignet og skattevirkningen er beregnet på nettogrunnlaget. Netto utsatt skattefordel balanseføres i den grad det er sannsynlig at den kan bli nyttegjort.

Pensjoner

Selskaper i konsernet er pliktig til å ha tjenstepensjonsordning etter lov obligatorisk tjenstepensjon, og selskapenes eksisterende pensjonsordning oppfyller kravene etter loven.

Pensjonsforpliktelser og pensjonsmidler er oppført i balansen, og er beregnet etter lineær opptjening basert på forutsetninger om diskonteringsrente, fremtidig regulering av lønn, pensjon og grunnbeløp, samt aktuariemessige forutsetninger som dødelighet, frivillig avgang etc.

Kontantstrømoppstilling

Kontantstrømoppstillingen utarbeides etter den indirekte metoden. Kontanter og kontantekvivalenter omfatter kontanter, bankinnskudd og andre kortsiktige likvide plasseringer, som umiddelbart og med uvesentlig kursrisiko kan konverteres til kjente kontantbeløp og med forfallsdato kortere enn tre måneder fra anskaffelsesdato.

Note 1 - Driftsinntekter etter virksomhetsområde

I konsernet kan driftsinntektene deles inn i følgende segmenter	2023	2022
Virksomhet relatert til barnehager og tilhørende virksomhet	304 109 596	253 764 809
Virksomhet relatert til eiendom og annet	12 369 518	10 857 518
Gevinst ved salg ved avgang datterselskap	0	139 656 404
Totalt	316 479 114	404 278 731



Note 2 Offentlig tilskudd

	2023	2022
Offentlig tilskudd	253 474 649	210 580 729

Note 3 Lønnskostnader, antall ansatte.

Lønnskostnader	2023	2022
Lønninger	181 347 570	153 302 737
Arbeidsgiveravgift	28 935 340	23 964 962
Pensjonskostnader	20 367 126	16 216 860
Andre ytelser	3 256 372	477 772
Sum	233 906 408	193 962 331
Gjennomsnittlig antall årsverk	346	319

Note 4 - Immaterielle eiendeler

	Goodwill
Anskaffelseskost 01.01.	14 807 935
Tilgang	5 294 669
Avgang	0
Anskaffelseskost 31.12.	20 102 604
Akkumulerte avskrivninger 31.12.	- 12 479 158
Balanseført verdi 31.12.	7 623 446
Årets avskrivninger	1 070 260
Forventet økonomisk levetid	5-10 år
Avskrivningsplan	Lineær

Note 5 Varige driftsmidler

	Tomter og bygninger	Driftsløsøre og inventar	Sum varige driftsmidler
Anskaffelseskost 01.01.*	184 757 356	50 929 517	235 686 873
Tilgang	11 782 223	15 986 422	27 768 645



Avgang			
Anskaffelseskost 31.12.	196 539 579	66 915 939	263 455 518
Akkumulerte avskrivninger 31.12.	-50 164 282	-34 988 427	-85 152 709
Balanseført verdi pr 31.12.	146 375 297	31 927 512	178 302 809
Årets avskrivninger	5 843 583	3 474 351	9 317 934

Note 6 Skattekostnad

Årets skattekostnad fordeler seg på:	2023	2022
Betalbar skatt	2 571 896	2 527 818
Endring i utsatt skatt	- 1 207 464	-522 702
Sum skattekostnad	1 364 432	2 005 116

Oversikt over midlertidige forskjeller:	2023	2022
Anleggsmidler	64 430 572	67 006 235
Omøpsmidler	-326 302	-162 203
G/T konto	3 129 622	3 912 028
Andre forskjeller	-2 186 157	-2 154 157
Skattemessig underskudd til fremføring	-17 252 348	-12 084 918
Sum	47 795 387	56 516 985
Midlertidige forskjeller som ikke er balanseført	6 160 718	5 325 504
Grunnlag for beregning av utsatt skatt	53 956 105	61 842 489
Utsatt skatt	5 317 427	6 914 623

Differanse i endring utsatt skatt fra IB 2023 til UB 2023 mot bokført endring, skyldes at det er foretatt investeringer i to selskap. Følgende er IB tall i konsernet annerledes enn fjorårets verdi.



Note 7 - Egenkapitalen

Årets endring i egenkapital	Aksjekapital	Annen egenkapital	Min andel	Sum
Egenkapital 01.01.	150 819	211 941 811	806 636	212 899 266
Korrigert for feil tidligere år				0
Korrigert for endring ved salg av fisjonert selskap				0
Årets resultat	0	9 575 404	188 088	9 763 492
Avsatt utbytte	0	-6 620 000	-160 000	-6 780 000
Tilleggsutbytte		-7 000 000		-7 000 000
Ekstraordinært Utbytte				0
Endring Ek ved fusjon/fisjon		3 769 559		3 769 559
Egenkapital 31.12.	150 819	211 666 774	834 724	212 652 317

Note 8 Langsiktig gjeld og pantstillelser

Forfall langsiktig gjeld	2023	2022
Gjeld til kredittinstitusjoner, forfall 1-5 år	65 344 755	39 218 072
Gjeld til kredittinstitusjoner, forfall >5 år	17 232 349	44 357 362
Sum	82 577 104	83 575 434

All gjeld som forfaller innen 5 år forventes fornyes. Da lånebetingelser gjennomgås hvert 3. - 5. år.

Pantstillelser og garantier	2023	2022
Pantsikret gjeld, bokførte verdier	79 805 958	84 021 073

Gjeld i Fjelldal Barnehage AS

For lån i Nordea er det tatt pant med sikkerhet i bygg, Kanefarten, gnr, 2065, bnr 87, Sarpsborg Kommune, med kr. 4 000 000

Gjeld i OPV 16 AS

For lån i OPV 16 AS er det stilt sikkerhet i eiendom: Oscar Pedersensvei 16, gnr 1, brn 856 og 3262 pålydende 70 000 000 kroner.

Gjeld i Nedre Glommen Holding AS

Det er tatt pant med sikkerhet i bygg,

Oskar Pedersensvei 16 gnr 1 br 855 og 3262 i Sarpsborg Kommune med 70 000 000 kr.

Dikeveien 50, gnr 731 br 60 i Fredrikstad Kommune vedrørende 10 000 0000 kr.

Grålumveien 125 gnr 2077, brn 136 i Sarpsborg Kommune med kr 15.000.000

Nedre Glommen Holding AS har i tillegg stillet selvskyldnerkausjon for gjelden sikret i øvrig eiendommer i konsernet.

Gjeld i Nedre Glommen Eiendom AS

For lån i Husbanken vedr. Hannestad er det tatt pant med sikkerhet i bygg, Gnoldveien 2, gnr 2079, bnr 547, Sarpsborg Kommune, med kr 22.702.000.

Gjeld i Dikeveien 50 Eiendom AS

Det er tatt pant med sikkerhet i bygg, gnr 731, bnr 60, Fredristad (3004) for 10 000 000 kr.



Note 9 - Aksjer i tilknyttet selskap

Foretaksnavn	Eierandel/ stemmeandel	Selskapets egenkapital 31. desember 2023	Selskapets resultat for 2023
Dovreskogen Eiendom AS	48,78 %	179 725 366	1 679 066

Note 10 - Aksjer og andeler i andre selskap

Selskapets navn	Kostpris	Balanseført verdi
Sarpsborg Fotball Invest AS	141 000	41 000
Totalt	141 000	41 000

Note 11 - Varer

	2023	2022
Varer for tilvirkning	3 065 465	2 231 393
Sum	3 065 465	2 231 391

Note 12 - Bankinnskudd

Innestående på bankkonto pr 31.12.23 er kr 84 831 380.
Konsernet har konsernkontoordning hvor kr 76 789 366 av bankinnskuddet inngår i ordningen.
Bundne skattetrekkmidler er pr. 31.12.23 kr 7 267 747.

Note 13 - Aksjekapital og aksjonærer

Aksjekapitalen består av:	Pålydende	Balanseført
Ordinære aksjer	0,10	150 819,40

Eierstruktur:	Antall	Eierandel
Husby Invest og Holding AS	754 097	50 %
ENI Holding AS	754 097	50 %
Sum	1 508 194	100 %



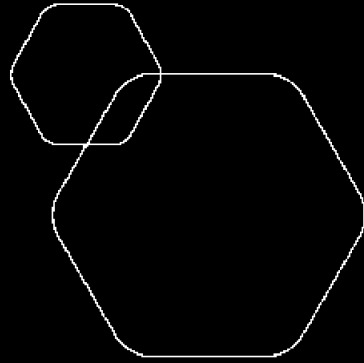
Note 14 - Pensjonsforpliktelser

Fra 1. januar 2020 gikk selskapet over til en hybridløsning hvor majoriteten av de ansatte får en innskuddsbasert ordning, men med innslag av elementer fra ytelsesbasert. I tillegg er det igjen et lite antall personer i den gamle kollektiv pensjonsforsikringen. Det omfatter 19 ansatte samt 22 pensjonister/uføre. Ordningen gir rett til definerte fremtidige ytelser. Disse er i hovedsak avhengig av antall opptjeningsår, lønnsnivå ved oppnådd pensjonsalder og størrelsen på ytelsene fra folketrygden. Forpliktelsene er dekket gjennom et forsikringsselskap. I balansen er netto over- eller underdekning ført opp som hhv. fordring eller gjeld. Årets pensjonskostnad består av årlig pensjonspremie. Det ble i september 2022 foretatt en endring i balanseført pensjonsforpliktelse basert på innhentet aktuarberegning. Pga renteutvikling, samt annen utvikling i pensjonsforutsetningene forventes pensjonsforpliktelsen å være lavere enn bokført forpliktelse.

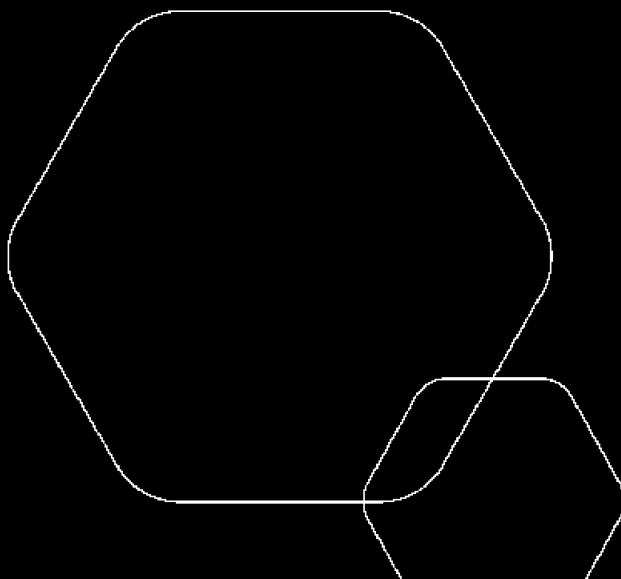


 BankID Signing
Eink Husby
2024-06-28

 BankID Signing
Egil Nicolaysen
2024-06-28



Årsregnskap 2023
Nedre Glommen Holding AS



Org.nr.: 979 737 459



RESULTATREGNSKAP

NEDRE GLOMMEN HOLDING AS

DRIFTSINNEKTER OG DRIFTSKOSTNADER	Note	2023	2022
Annen driftskostnad		1 299 028	1 261 292
Sum driftskostnader		1 299 028	1 261 292
Driftsresultat		-1 299 028	-1 261 292
FINANSINNEKTER OG FINANSKOSTNADER			
Inntekt på investering i datterselskap		7 869 093	148 713 514
Renteinntekt fra foretak i samme konsern		986 104	104 305
Annen renteinntekt		3 817 112	1 064 898
Annen finansinntekt		2 341 440	0
Rentekostnad til foretak i samme konsern		0	420 897
Annen rentekostnad		4 294 275	1 188 468
Resultat av finansposter		10 719 474	148 273 353
Resultat før skattekostnad		9 420 447	147 012 061
Skattekostnad på resultat	2	1 292 908	741 091
Årsresultat	3	8 127 539	146 270 970
OVERFØRINGER			
Avsatt til utbytte	3	6 620 000	4 020 000
Avsatt til annen egenkapital	3	1 507 539	142 250 970
Sum overføringer		8 127 539	146 270 970



BALANSE

NEDRE GLOMMEN HOLDING AS

EIENDELER	Note	2023	2022
ANLEGGSMIDLER			
FINANSIELLE ANLEGGSMIDLER			
Investeringer i datterselskap	4	74 316 346	58 121 876
Lån til foretak i samme konsern	5	33 485 511	13 293 179
Investeringer i tilknyttet selskap	6	89 044 000	89 044 000
Sum finansielle anleggsmidler		196 845 857	160 459 055
Sum anleggsmidler	7	196 845 857	160 459 055
OMLØPSMIDLER			
FORDRINGER			
Andre kortsiktige fordringer		0	3 100 000
Konsernfordringer	5	9 569 093	6 140 000
Sum fordringer		9 569 093	9 240 000
Bankinnskudd, kontanter o.l.	5	76 789 366	37 074 323
Sum omløpsmidler		86 358 459	46 314 323
Sum eiendeler		283 204 316	206 773 378



BALANSE

NEDRE GLOMMEN HOLDING AS

EGENKAPITAL OG GJELD	Note	2023	2022
EGENKAPITAL			
INNSKUTT EGENKAPITAL			
Aksjekapital	8	150 819	150 819
Sum innskutt egenkapital		150 819	150 819
OPPTJENT EGENKAPITAL			
Annen egenkapital		191 719 571	168 512 378
Sum opptjent egenkapital		191 719 571	168 512 378
Sum egenkapital	3	191 870 391	168 663 198
GJELD			
ANNEN LANGSIKTIG GJELD			
Gjeld til kredittinstitusjoner	7	20 774 366	15 017 614
Langsiktig konserngjeld	5	0	16 504 662
Sum annen langsiktig gjeld		20 774 366	31 522 276
KORTSIKTIG GJELD			
Leverandørgjeld	5	809 319	1 000 281
Betalbar skatt	2	951 908	699 786
Utbytte		13 620 000	4 020 000
Konserngjeld	5	55 101 598	809 084
Annen kortsiktig gjeld		76 734	58 753
Sum kortsiktig gjeld		70 559 560	6 587 904
Sum gjeld		91 333 926	38 110 180
Sum egenkapital og gjeld		283 204 316	206 773 378

Sarpsborg, 28.06.2024
Styret i Nedre Glommen Holding AS

Egil Nicolaysen
styreleder

Eirik Husby
styremedlem



Regnskapsprinsipper

Årsregnskapet er satt opp i samsvar med regnskapsloven og NRS 8 - God regnskapsskikk for små foretak.

SKATT

Skattekostnaden i resultatregnskapet omfatter både periodens betalbare skatt og endring i utsatt skatt. Utsatt skatt er beregnet med 22 % på grunnlag av de midlertidige forskjeller som eksisterer mellom regnskapsmessige og skattemessige verdier, samt ligningsmessig underskudd til fremføring ved utgangen av regnskapsåret. Skatteøkende og skattereduserende midlertidige forskjeller som reverserer eller kan reverseres i samme periode er utlignet og nettoført.

KLASSIFISERING OG VURDERING AV OMLØPSMIDLER

Omløpsmidler og kortsiktig gjeld omfatter normalt poster som forfaller til betaling innen ett år etter balansedagen, samt poster som knytter seg til varekretsløpet. Omløpsmidler vurderes til laveste verdi av anskaffelseskost og virkelig verdi.

AKSJER I DATTERSELSKAP

Datterselskap vurderes etter kostmetoden i selskapsregnskapet. Investeringen er vurdert til anskaffelseskost for aksjene med mindre nedskrivning har vært nødvendig. Det er foretatt nedskrivning til virkelig verdi når verdifall skyldes årsaker som ikke kan forventes å være forbigående og det må anses nødvendig etter god regnskapsskikk. Nedskrivninger er reversert når grunnlaget for nedskrivning ikke lenger er til stede.

Utbytte, konsernbidrag og andre utdelinger fra datterselskap er inntektsført samme år som det er avsatt i givers regnskap. Overstiger utbytte / konsernbidraget andelen av opptjent resultat etter anskaffelsestidspunktet, representerer den overskytende del tilbakebetaling av investert kapital, og utdelingene er fratrukket investeringens verdi i balansen til morselskapet.

FORDRINGER

Kundefordringer og andre fordringer oppføres til pålydende etter fradrag for avsetning til forventet tap. Avsetning til tap gjøres på grunnlag av en individuell vurdering av de enkelte fordringene.

KONSERN

Nedre Glommen Holding AS er morselskap og eier 100 % av selskapene:

Langemyr AS, Isnesveien 35 AS, Opv 16 AS, Nedre Glommen Eiendom AS, Dikeveien 50 Eiendom AS, Spretten Idrettsbarnehage AS, Hovseter Barnehage AS, Torvstikkeren 22 AS, Tuneveien 100 AS, Arnebråtveien Barnehage AS, Lunden Barnehage AS, Barnehagenett AS, Torvbanen 9 AS, Sjusjøen Invest AS, Kulås Barnehage AS, Borgen Barnehage Ngh AS, Hannestad Barnehage AS, Storeper Barnehage AS, Solbakkeparken Barnehage AS, Hjørgunn Barnehage AS, Sydskogen Barnehage AS, Skogro Barnehage AS, Tvetterhytta Barnehage AS, Skaug Barnehage AS, Tubus Barnehage AS, Wilbergjordet Barnehage AS, Tubus Barnehage Eiendom AS

Videre er selskapet majoritetsaksjonær med 80 % eierskap i Stålverkskroken Barnehage AS, Økernly Barnehage AS og Fjellidal Barnehage AS. Det utarbeides konsernregnskap etter regnskapsloven § 3-6.

Note 1 Lønnskostnader og antall årsverk

LØNSSKOSTNADER

	2023	2022
Sum	0	0

Selskapet har i 2023 sysselsatt 0 årsverk.



Note 2 Skatt

Årets skattekostnad	2023	2022
Resultatført skatt på ordinært resultat:		
Betalbar skatt	1 292 908	741 091
Endring i utsatt skattefordel	0	0
Skattekostnad ordinært resultat	1 292 908	741 091
Skattepliktig inntekt:		
Resultat før skatt	9 420 447	147 012 060
Permanente forskjeller	-3 543 591	-143 643 464
Avgitt konsernbidrag	-1 550 000	-187 751
Skattepliktig inntekt	4 326 856	3 180 845
Betalbar skatt i balansen:		
Betalbar skatt på årets resultat	-143 492	699 786
Betalbar skatt på avgitt konsernbidrag	-341 000	0
Betalbar skatt på mottatt konsernbidrag	1 436 400	0
Sum betalbar skatt i balansen	951 908	699 786

Skatteeffekten av midlertidige forskjeller som har gitt opphav til utsatt skatt og utsatte skattefordeler, spesifisert på typer av midlertidige forskjeller

	2023	2022	Endring
Utsatt skatt (22 %)	0	0	0

Note 3 Egenkapital

	Aksjekapital	Overkurs	Annen Innskutt egenkapital	Annen egenkapital	Sum egenkapital
Pr. 31.12.2022	150 819	0	0	168 512 378	168 663 197
Årets resultat				8 127 539	8 127 539
Utbytte				-6 620 000	-6 620 000
Tilleggsutbytte				-7 000 000	-7 000 000
Andre endringer fusjon				28 699 655	28 699 655
Pr 31.12.2023	150 819	0	0	191 719 572	191 870 391

**Note 4 - Investering i datterselskap**

Selskapsnavn	Eierandel	Selskapets resultat 2023	Selskapets egenkapital 2023
Langemyr AS	100%	10 875	3 170 355
Isnesveien 35 AS	100%	- 144 430	1 067 501
Opv 16 AS	100%	1 680 994	4 895 437
Nedre Glommen Eiendom AS	100%	1 168 116	1 769 337
Dikeveien 50 Eiendom AS	100%	570 436	6 120 986
Spretten Idrettsbarnehage AS	100%	132 089	703 202
Hovseter Barnehage AS	100%	- 197 144	485 523
Torvstikkeren 22 AS	100%	- 234 956	127 518
Tuneveien 100 AS	100%	- 456 777	- 534 410
Arnebråtveien Barnehage AS	100%	174 273	1 200 745
Lunden Barnehage AS	100%	113 823	1 339 909
Barnehagenett AS	100%	677 621	1 575 890
Torvbanen 9 AS	100%	- 332 640	- 76 297
Sjussjøen Invest AS	100%	- 876 740	- 5 897 812
Kulås Barnehage AS	100%	- 205 997	1 975 604
Borgen Barnehage Ngh AS	100%	144 171	1 038 785
Hannestad Barnehage AS	100%	593 518	1 759 855
Storeper Barnehage AS	100%	1 049 227	2 034 407
Solbakkeparken Barnehage AS	100%	518 348	2 507 041
Hjørgunn Barnehage AS	100%	664 801	1 338 217
Sydsbogen Barnehage AS	100%	27 129	682 572
Skogro Barnehage AS	100%	3 340 691	4 335 263
Tveterhytta Barnehage AS	100%	- 62 061	686 870
Skaug Barnehage AS	100%	960 599	908 558
Tubus Barnehage AS	100%	867 157	4 133 394
Wilbergjordet Barnehage AS	100%	291 732	291 103
Tubus Barnehage Eiendom AS	100%	592 368	2 438 561
Fjelldal Barnehage AS	80%	213 932	3 005 317
Økernly Barnehage AS	80%	178 374	342 118
Stålverkroken Barnehage AS	80%	548 133	1 256 185



Note 5 Mellomværende med selskap i samme konsern

	2023	2022
Fordringer		
Lån til foretak i samme konsern	33 485 511	13 293 179
Kortsiktige fordringer	9 569 093	6 140 000
Sum	43 054 604	19 433 179
Gjeld		
Lån fra foretak i samme konsern	0	16 504 662
Leverandørgjeld innen konsern	763 876	1 000 281
Konsernkonto og annen kortsiktig gjeld konsern*	55 101 598	809 084
Sum	55 865 474	18 314 027

*)Selskapets driftskonto inngår i en konsernkontoordning hvor Nedre Glommen Holding AS (konsernspiss) er juridisk rettighetshaver på toppkonto.

Toppkonto i konsernkontoordningen utgjør pr. 31.12.23 kr 76 789 366.

Pr. 31.12.23 utgjør selskapets gjeld vedrørende konsernkontoordningen kr 53 544 533

Alle konsernkontoer i ordningen har pr. 31.12.23 positiv saldo, ingen overtrekning hos datterselskap.

Note 6 Investering i tilknyttet selskap

Selskapsnavn	Eierandel	Selskapets resultat 2023	Selskapets egenkapital 2023
Dovreskogen Eiendom AS	48,78 %	1 679 066	179 725 367

Note 7 Langsiktig gjeld

	2023
Gjeld til kredittinstitusjoner	20 774 366

Sikkerhet for denne gjeld;

Det er stilt sikkert i eiendom;

Oscar Pedersensvei 16, Sarpsborg - gnr 1, bnr 856 og 3262 pålydende 70 mnok

Dikeveien 50, Fredrikstad - gnr 731, bnr 60 pålydene 10 mnok.

Grålumveien 125, Sarpsborg, gnr 2077, bnr 136 pålydende 15 mnok

Nedre Glommen Holding AS har i tillegg stillet selvskyldnerkausjon for gjelden sikret i øvrig eiendommer i konsernet.

Av langsiktig gjeld på kr 20 774 366, forfaller kr 0 om mer enn 5 år etter regnskapsårets slutt.

Lånebetingelser fornyes hvert 3. - 5. år.



Note 8 Aksjonærer

AKSJEKAPITALEN I NEDRE GLOMMEN HOLDING AS PR. 31.12 BESTÅR AV:

	Antall	Pålydende	Bokført
Ordinære aksjer	1 508 194	0,1	150 819
Sum	1 508 194		150 819

EIERSTRUKTUR

De største aksjonærene i % pr. 31.12 var:

	Ordinære	Eierandel	Stemmeandel
ENI HOLDING AS	754 097	50,0	50,0
HUSBY INVEST & HOLDING AS	754 097	50,0	50,0
Totalt antall aksjer	1 508 194	100,0	100,0



Til generalforsamlingen i Nedre Glommen Holding AS

Uavhengig revisors beretning

Konklusjon

Vi har revidert årsregnskapet for Nedre Glommen Holding AS som viser et overskudd på kr 8 127 539 for selskapsregnskapet og et overskudd på kr 9 763 492 for konsernregnskapet. Årsregnskapet består av:

- selskapsregnskapet, som består av balanse per 31. desember 2023, resultatregnskap for regnskapsåret avsluttet per denne datoen og noter til årsregnskapet, herunder et sammendrag av viktige regnskapsprinsipper, og
- konsernregnskapet, som består av balanse per 31. desember 2023, resultatregnskap og kontantstrømoppstilling for regnskapsåret avsluttet per denne datoen og noter til årsregnskapet, herunder et sammendrag av viktige regnskapsprinsipper.

Etter vår mening

- oppfyller årsregnskapet gjeldende lovkrav,
- gir selskapsregnskapet et rettviseende bilde av selskapets finansielle stilling per 31. desember 2023 og av dets resultater for regnskapsåret avsluttet per denne datoen i samsvar med regnskapslovens regler og god regnskapsskikk i Norge, og
- gir konsernregnskapet et rettviseende bilde av konsernets finansielle stilling per 31. desember 2023 og av dets resultater og kontantstrømmer for regnskapsåret avsluttet per denne datoen i samsvar med regnskapslovens regler og god regnskapsskikk i Norge.

Grunnlag for konklusjonen

Vi har gjennomført revisjonen i samsvar med International Standards on Auditing (ISA-ene). Våre oppgaver og plikter i henhold til disse standardene er beskrevet nedenfor under "Revisors oppgaver og plikter ved revisjonen av årsregnskapet". Vi er uavhengige av selskapet og konsernet i samsvar med kravene i relevante lover og forskrifter i Norge og International Code of Ethics for Professional Accountants (inkludert internasjonale uavhengighetsstandarder) utstedt av International Ethics Standards Board for Accountants (IESBA-reglene), og vi har overholdt våre øvrige etiske forpliktelser i samsvar med disse kravene. Innhentet revisjonsbevis er etter vår vurdering tilstrekkelig og hensiktsmessig som grunnlag for vår konklusjon.

Øvrig informasjon

Styret (ledelsen) er ansvarlige for informasjonen i årsberetningen. Vår konklusjon om årsregnskapet ovenfor dekker ikke informasjonen i årsberetningen.

Side 1 av 2

Adresse:
Nygaardsgata 55
1607 Fredrikstad

Mobil + 47 982 07 482

Org.nr. 913 998 081
www.re-visjon.no

Medlem av Revisorforeningen



re·visjon

I forbindelse med revisjonen av årsregnskapet er det vår oppgave å lese årsberetningen. Formålet er å vurdere hvorvidt det foreligger vesentlig inkonsistens mellom årsberetningen og årsregnskapet og den kunnskap vi har opparbeidet oss under revisjonen av årsregnskapet, eller hvorvidt informasjon i årsberetningen ellers fremstår som vesentlig feil. Vi har plikt til å rapportere dersom årsberetningen fremstår som vesentlig feil.

Vi har ingenting å rapportere i så henseende.

Basert på kunnskapen vi har opparbeidet oss i revisjonen, mener vi at årsberetningen

- er konsistent med årsregnskapet og
- inneholder de opplysninger som skal gis i henhold til gjeldende lovkrav.

Ledelsens ansvar for årsregnskapet

Ledelsen er ansvarlig for å utarbeide årsregnskapet og for at det gir et rettviseende bilde i samsvar med regnskapslovens regler og god regnskapsskikk i Norge. Ledelsen er også ansvarlig for slik intern kontroll som den finner nødvendig for å kunne utarbeide et årsregnskap som ikke inneholder vesentlig feilinformasjon, verken som følge av misligheter eller utilsiktede feil.

Ved utarbeidelsen av årsregnskapet må ledelsen ta standpunkt til selskapets og konsernets evne til fortsatt drift og opplyse om forhold av betydning for fortsatt drift. Forutsetningen om fortsatt drift skal legges til grunn for årsregnskapet så lenge det ikke er sannsynlig at virksomheten vil bli avviklet.

Revisors oppgaver og plikter ved revisjonen av årsregnskapet

Vårt mål er å oppnå betryggende sikkerhet for at årsregnskapet som helhet ikke inneholder vesentlig feilinformasjon, verken som følge av misligheter eller utilsiktede feil, og å avgi en revisjonsberetning som inneholder vår konklusjon. Betryggende sikkerhet er en høy grad av sikkerhet, men ingen garanti for at en revisjon utført i samsvar med ISA-ene, alltid vil avdekke vesentlig feilinformasjon.

Feilinformasjon kan oppstå som følge av misligheter eller utilsiktede feil. Feilinformasjon er å anse som vesentlig dersom den enkeltvis eller samlet med rimelighet kan forventes å påvirke økonomiske beslutninger som brukerne foretar på grunnlag av årsregnskapet.

For videre beskrivelse av revisors oppgaver og plikter vises det til:

<https://revisorforeningen.no/revisjonsberetninger>

Fredrikstad, 28. juni 2024

Re-visjon AS

Robert Sundt

statsautorisert revisor

Side 2 av 2

Adresse:
Nygaardsgata 55
1607 Fredrikstad

Mobil + 47 982 07 482

Org.nr. 913 998 081
www.re-visjon.no

Medlem av Revisorforeningen