



## ÅRSREGNSKAPET FOR REGNSKAPSÅRET 2023 - GENERELL INFORMASJON

### Enheten

Organisasjonsnummer:	970 919 910
Organisasjonsform:	Interkommunalt selskap
Foretaksnavn:	HAUGALAND INTERKOMMUNALE MILJØVERK
Forretningsadresse:	Haraldseidvågen 288 5574 SKJOLD

### Regnskapsår

Årsregnskapets periode:	01.01.2023 - 31.12.2023
-------------------------	-------------------------

### Konsern

Morselskap i konsern:	Ja
Konsernregnskap lagt ved:	Ja

### Regnskapsregler

Regler for små foretak benyttet:	Nei
Benyttet ved utarbeidelsen av årsregnskapet til selskapet:	Regnskapslovens alminnelige regler
Benyttet ved utarbeidelsen av årsregnskapet til konsernet:	Regnskapslovens alminnelige regler

### Årsregnskapet fastsatt av kompetent organ

Bekreftet av representant for selskapet:	Gro Staveland
Dato for fastsettelse av årsregnskapet:	18.06.2024

### Grunnlag for avgivelse

År 2023: Årsregnskapet er elektronisk innlevert
År 2022: Tall er hentet fra elektronisk innlevert årsregnskap fra 2023

*Det er ikke krav til at årsregnskapet m.v. som sendes til Regnskapsregisteret er undertegnet. Kontrollen på at dette er utført ligger hos revisor/enhetens øverste organ. Sikkerheten ivaretas ved at innsender har rolle/rettighet for innsending av årsregnskapet via Altinn, og ved at det bekreftes at årsregnskapet er fastsatt av kompetent organ.*

Brønnøysundregistrene, 01.08.2025



### Resultatregnskap

Beløp i: NOK	Note	2023	2022
<b>RESULTATREKNESKAP</b>			
<b>Inntekter</b>			
Inntekter Miljøparkene		42 565 962	39 805 500
Slaminntekter kommunene		8 517 515	8 068 584
Gjenvunne materialer		5 401 775	7 111 908
Renovasjoninntekter kommunene		82 148 499	77 292 895
Andre driftsinntekter		5 503 584	5 649 649
<b>Sum inntekter</b>		<b>144 137 335</b>	<b>137 928 536</b>
<b>Kostnader</b>			
Transport- og behandlingskostnader		70 083 204	61 162 010
Lønnskostnad	3	37 365 599	36 445 603
Avskrivning på driftsmidler	6	10 757 097	9 571 675
Annen driftskostnad	3, 6	23 976 323	24 691 584
<b>Sum kostnader</b>		<b>142 182 223</b>	<b>131 870 872</b>
<b>Driftsresultat</b>		<b>1 955 112</b>	<b>6 057 664</b>
<b>Finansinntekter og finanskostnader</b>			
Anna renteinntekt		1 413 802	735 893
Annen finansinntekt		22 130	21 069
<b>Sum finansinntekter</b>		<b>1 435 932</b>	<b>756 962</b>
Annan rentekostnad		4 813 761	2 424 552
Annen finanskostnad	6	285 042	417 375
<b>Sum finanskostnader</b>		<b>5 098 803</b>	<b>2 841 927</b>
<b>Netto finans</b>		<b>-3 662 871</b>	<b>-2 084 965</b>
<b>Ordinært resultat før skattekostnad</b>		<b>-1 707 759</b>	<b>3 972 699</b>
Skattekostnad på resultat	5, 12	203 322	292 084
<b>Ordinært resultat etter skattekostnad</b>		<b>-1 911 081</b>	<b>3 680 615</b>
<b>Årsresultat</b>	7	<b>-1 911 081</b>	<b>3 680 615</b>
<b>Årsresultat etter minoritetsinteresser</b>		<b>-1 911 083</b>	<b>3 680 615</b>



## Resultatregnskap

<b>Beløp i: NOK</b>	<b>Note</b>	<b>2023</b>	<b>2022</b>
<b>Overføringer og disponeringar</b>			
Avsatt til fri egenkapital			3 680 615
Overført fra annen egenkapital		-1 911 083	
<b>Sum overføringer og disponeringar</b>		<b>-1 911 083</b>	<b>3 680 615</b>



## Balanse

Beløp i: NOK	Note	2023	2022
<b>BALANSE - EIGEDELAR</b>			
<b>Anleggsmiddel</b>			
<b>Immaterielle egedelar</b>			
Utsett skattefordel	5, 12	233 760	327 940
<b>Sum immaterielle egedelar</b>		<b>233 760</b>	<b>327 940</b>
<b>Varige driftsmiddel</b>			
Tomter, bygninger o.a. fast eiendom	6, 10	106 699 502	68 190 590
Maskiner og anlegg	6, 10	31 025 396	31 609 499
<b>Sum varige driftsmiddel</b>		<b>137 724 898</b>	<b>99 800 089</b>
<b>Finansielle anleggsmiddel</b>			
Investeringar i dotterselskap		1 294 880	908 000
Investeringer i aksjer og andeler	4	1 367 378	1 247 803
<b>Sum finansielle anleggsmiddel</b>		<b>2 662 258</b>	<b>2 155 803</b>
<b>Sum anleggsmiddel</b>		<b>140 620 916</b>	<b>102 283 832</b>
<b>Omløpsmiddel</b>			
<b>Varer</b>			
Lager av varer og annen beholdning	1	602 194	606 110
<b>Sum varer</b>		<b>602 194</b>	<b>606 110</b>
<b>Krav</b>			
Kundefordringer	2	10 328 672	9 259 362
Andre kortsiktige fordringer		4 203 852	6 460 847
<b>Sum krav</b>		<b>14 532 524</b>	<b>15 720 209</b>
<b>Bankinnskot, kontantar og liknande</b>			
Bankinnskudd, kontanter o.l.	9	12 403 896	55 165 681
<b>Sum bankinnskot, kontantar og liknande</b>		<b>12 403 896</b>	<b>55 165 681</b>
<b>Sum omløpsmiddel</b>		<b>27 538 614</b>	<b>71 492 000</b>
<b>SUM EIGEDELAR</b>		<b>168 159 530</b>	<b>173 775 832</b>



### Balanse

Beløp i: NOK	Note	2023	2022
<b>BALANSE - EIGENKAPITAL OG GJELD</b>			
<b>Eigenkapital</b>			
<b>Innskoten egenkapital</b>			
Innskutt egenkapital	7	175 800	175 800
<b>Sum innskoten egenkapital</b>		<b>175 800</b>	<b>175 800</b>
<b>Opptent egenkapital</b>			
Annen egenkapital	7	22 943 662	24 854 745
<b>Sum opptent egenkapital</b>		<b>22 943 662</b>	<b>24 854 745</b>
<b>Sum egenkapital</b>		<b>23 119 462</b>	<b>25 030 545</b>
<b>Gjeld</b>			
<b>Langsiktig gjeld</b>			
Pensjonsplikter	11	2 311 448	5 445 539
Utsett skatt	5, 12		
Andre avsetninger for forpliktelser	8	9 500 000	9 500 000
<b>Sum avsetjinger for plikter</b>		<b>11 811 448</b>	<b>14 945 539</b>
<b>Anna langsiktig gjeld</b>			
Gjeld til kredittinstitusjonar	8	110 924 130	107 217 081
Øvrig langsiktig gjeld	8		
<b>Sum anna langsiktig gjeld</b>		<b>110 924 130</b>	<b>107 217 081</b>
<b>Sum langsiktig gjeld</b>		<b>122 735 578</b>	<b>122 162 620</b>
<b>Kortsiktig gjeld</b>			
Leverandørgjeld		13 265 518	19 161 551
Betalbar skatt	5, 12	22	410
Skattetrekk og andre trekk		2 796 537	2 231 461
Annen kortsiktig gjeld		6 242 413	5 189 246
<b>Sum kortsiktig gjeld</b>		<b>22 304 490</b>	<b>26 582 668</b>
<b>Sum gjeld</b>		<b>145 040 068</b>	<b>148 745 288</b>
<b>SUM EIGENKAPITAL OG GJELD</b>		<b>168 159 530</b>	<b>173 775 833</b>



## Konsernets resultatregnskap

Beløp i: NOK	Note	2023	2022
<b>RESULTATREKNESKAP</b>			
<b>Inntekter</b>			
Inntekter Miljøparkene		42 565 962	39 805 500
Slaminntekter kommunene		8 517 515	8 068 584
Renovasjonsinntekter kommunene		82 148 499	77 292 895
Gjenvunne materiealer		5 401 775	7 111 908
Annen driftsinntekt		1 423 638	2 297 867
<b>Sum inntekter</b>	1,2	<b>140 057 389</b>	<b>134 576 754</b>
<b>Kostnader</b>			
Transport- og behandlingskostnader		40 829 833	36 146 175
Lønnskostnad	3	56 489 009	51 106 739
Avskrivning på varige driftsmiddel og immaterielle egedelar	4	10 757 097	9 677 675
Annan driftskostnad	3,4	31 941 738	32 465 794
<b>Sum kostnader</b>		<b>140 017 677</b>	<b>129 396 383</b>
<b>Driftsresultat</b>		<b>39 712</b>	<b>5 180 371</b>
<b>Finansinntekter og finanskostnader</b>			
Anna renteinntekt		1 414 661	735 940
Anna finansinntekt		23 642	22 954
<b>Sum finansinntekter</b>		<b>1 438 303</b>	<b>758 894</b>
Annan rentekostnad		4 813 761	2 426 608
Annan finanskostnad		285 042	417 375
<b>Sum finanskostnader</b>		<b>5 098 803</b>	<b>2 843 983</b>
<b>Netto finans</b>		<b>-3 660 500</b>	<b>-2 085 089</b>
<b>Ordinært resultat før skattekostnad</b>		<b>-3 620 788</b>	<b>3 095 282</b>
Skattekostnad på ordinært resultat	5	-217 474	99 519
<b>Ordinært resultat etter skattekostnad</b>		<b>-3 403 314</b>	<b>2 995 763</b>
<b>Årsresultat</b>	6	<b>-3 403 314</b>	<b>2 995 763</b>
<b>Overføringer og disponeringar</b>			



## Konsernets resultatregnskap

<b>Beløp i: NOK</b>	<b>Note</b>	<b>2023</b>	<b>2022</b>
Overføring til/frå annan egenkapital		-3 403 316	2 995 763
<b>Sum overføringer og disponeringar</b>		<b>-3 403 316</b>	<b>2 995 763</b>



### Konsernets balanse

Beløp i: NOK	Note	2023	2022
<b>BALANSE - EIGEDELAR</b>			
<b>Anleggsmiddel</b>			
<b>Immaterielle egedelar</b>			
Utsett skattefordel	5	648 400	430 904
<b>Sum immaterielle egedelar</b>		<b>648 400</b>	<b>430 904</b>
<b>Varige driftsmiddel</b>			
Tomter, bygningar og annan fast eigedom		106 699 502	68 190 590
Maskinar og anlegg		31 025 396	31 609 499
Driftslausøyre, inventar, verktøy, kontormaskinar og liknande		0	0
<b>Sum varige driftsmiddel</b>	4,7	<b>137 724 898</b>	<b>99 800 089</b>
<b>Finansielle anleggsmiddel</b>			
Investeringar i dotterselskap	8		
Investeringar i aksjar og partar	8	1 367 378	1 247 803
<b>Sum finansielle anleggsmiddel</b>		<b>1 367 378</b>	<b>1 247 803</b>
<b>Sum anleggsmiddel</b>		<b>139 740 676</b>	<b>101 478 796</b>
<b>Omløpsmiddel</b>			
<b>Varer</b>			
Varer		602 194	606 110
<b>Sum varer</b>		<b>602 194</b>	<b>606 110</b>
<b>Krav</b>			
Kundekrav	9	10 328 672	9 259 362
Andre krav		3 812 715	4 327 015
Konsernkrav	10	0	0
<b>Sum krav</b>		<b>14 141 387</b>	<b>13 586 377</b>
<b>Bankinnskot, kontantar og liknande</b>			
Bankinnskot, kontantar og liknande	11	14 544 751	57 129 893
<b>Sum bankinnskot, kontantar og liknande</b>		<b>14 544 751</b>	<b>57 129 893</b>
<b>Sum omløpsmiddel</b>		<b>29 288 332</b>	<b>71 322 380</b>



## Konsernets balanse

Beløp i: NOK	Note	2023	2022
<b>SUM EIGEDLAR</b>		<b>169 029 008</b>	<b>172 801 176</b>
<b>BALANSE - EIGENKAPITAL OG GJELD</b>			
<b>Eigenkapital</b>			
<b>Innskoten eigenkapital</b>			
Selskapskapital	6	175 800	175 800
<b>Sum innskoten eigenkapital</b>		<b>175 800</b>	<b>175 800</b>
<b>Opptent eigenkapital</b>			
Annan eigenkapital		22 190 051	25 593 367
<b>Sum opptent eigenkapital</b>		<b>22 190 051</b>	<b>25 593 367</b>
<b>Sum eigenkapital</b>	6	<b>22 365 851</b>	<b>25 769 167</b>
<b>Gjeld</b>			
<b>Langsiktig gjeld</b>			
Pensjonsplikter	12	2 311 448	5 445 539
Utsett skatt	5		
Andre avsetjingar for plikter	13	9 500 000	9 500 000
<b>Sum avsetjingar for plikter</b>		<b>11 811 448</b>	<b>14 945 539</b>
<b>Anna langsiktig gjeld</b>			
Gjeld til kredittinstitusjonar	13	110 924 130	107 217 081
<b>Sum anna langsiktig gjeld</b>		<b>110 924 130</b>	<b>107 217 081</b>
<b>Sum langsiktig gjeld</b>		<b>122 735 578</b>	<b>122 162 620</b>
<b>Kortsiktig gjeld</b>			
Leverandørgjeld		11 815 616	15 969 517
Betalbar skatt	5	22	410
Skuldige offentlege avgifter		4 754 650	3 667 443
Anna kortsiktig gjeld		7 357 291	5 232 020
<b>Sum kortsiktig gjeld</b>		<b>23 927 579</b>	<b>24 869 390</b>
<b>Sum gjeld</b>		<b>146 663 157</b>	<b>147 032 010</b>
<b>SUM EIGENKAPITAL OG GJELD</b>		<b>169 029 008</b>	<b>172 801 177</b>



## Konsernets balanse

<b>Beløp i: NOK</b>	<b>Note</b>	<b>2023</b>	<b>2022</b>
---------------------	-------------	-------------	-------------

---



## Brønnøysundregistrene

### ÅRSREGNSKAP FOR REGNSKAPSÅRET 2023 - GENERELL INFORMASJON

Journalnummer: 2024 548166

#### Enheten

Organisasjonsnummer: 970 919 910  
Organisasjonsform: Interkommunalt selskap  
Foretaksnavn: HAUGALAND INTERKOMMUNALE  
MILJØVERK  
Forretningsadresse: Haraldseidvågen 288  
5574 SKJOLD

#### Regnskapsår

Årsregnskapets periode: 01.01.2023 - 31.12.2023

#### Konsern

Mørselskap i konsern: Ja  
Konsernregnskap lagt ved: Ja

#### Regnskapsregler

Regler for små foretak benyttet: Nei  
Benyttet ved utarbeidelsen av  
årsregnskapet til selskapet: Regnskapslovens alminnelige regler  
Benyttet ved utarbeidelsen av  
årsregnskapet til konsernet: Regnskapslovens alminnelige regler

#### Årsregnskapet fastsatt av kompetent organ

Bekreftet av representant for selskapet: Gro Staveland  
Dato for fastsettelse av årsregnskapet: 18.06.2024

#### Grunnlag for avgivelse

År 2023: Årsregnskap er elektronisk innlevert.  
År 2022: Tall er hentet fra elektronisk innlevert årsregnskap fra 2023.

*Det er ikke krav til at årsregnskapet m.v. som sendes til Regnskapsregisteret er undertegnet. Kontrollen på at dette er utført ligger hos revisor/enhetens øverste organ. Sikkerheten ivaretas ved at innsender har rolle/rettighet for innsending av årsregnskapet via Altinn, og ved at det bekreftes at årsregnskapet er fastsatt av kompetent organ.*

Brønnøysundregistrene, 15.07.2024



Organisasjonsnr: 970 919 910  
HAUGALAND INTERKOMMUNALE  
MILJØVERK

## RESULTATREGNSKAP

Beløp i: NOK	Note	2023	2022
<b>RESULTATREKNESKAP</b>			
<b>Inntekter</b>			
Inntekter Miljøparkene		42 565 962	39 805 500
Slaminntekter kommunene		8 517 515	8 068 584
Gjenvunne materialer		5 401 775	7 111 908
Renovasjoninntekter kommunene		82 148 499	77 292 895
Andre driftsinntekter		5 503 584	5 649 649
<b>Sum inntekter</b>		<b>144 137 335</b>	<b>137 928 536</b>
<b>Kostnader</b>			
Transport- og behandlingskostnader		70 083 204	61 162 010
Lønnskostnad	3	37 365 599	36 445 603
Avskrivning på driftsmidler	6	10 757 097	9 571 675
Annen driftskostnad	3, 6	23 976 323	24 691 584
<b>Sum kostnader</b>		<b>142 182 223</b>	<b>131 870 872</b>
<b>Driftsresultat</b>		<b>1 955 112</b>	<b>6 057 664</b>
<b>Finansinntekter og finanskostnader</b>			
Anna renteinntekt		1 413 802	735 893
Annen finansinntekt		22 130	21 069
<b>Sum finansinntekter</b>		<b>1 435 932</b>	<b>756 962</b>
Annan rentekostnad		4 813 761	2 424 552
Annen finanskostnad	6	285 042	417 375
<b>Sum finanskostnader</b>		<b>5 098 803</b>	<b>2 841 927</b>
<b>Netto finans</b>		<b>-3 662 871</b>	<b>-2 084 965</b>
<b>Ordinært resultat før skattekostnad</b>			
Skattekostnad på resultat	5, 12	-1 707 759	3 972 699
<b>Ordinært resultat etter skattekostnad</b>		<b>203 322</b>	<b>292 084</b>
<b>Årsresultat</b>	7	<b>-1 911 081</b>	<b>3 680 615</b>
<b>Årsresultat etter minoritetsinteresser</b>		<b>-1 911 083</b>	<b>3 680 615</b>
<b>Overføringer og disponeringar</b>			
Avsatt til fri egenkapital			3 680 615
Overført fra annen egenkapital		-1 911 083	



Sum overføringer og  
disponeringar

-1 911 083

3 680 615



Organisasjonsnr: 970 919 910  
HAUGALAND INTERKOMMUNALE  
MILJØVERK

## BALANSE

Beløp i: NOK	Note	2023	2022
<b>BALANSE - EIGEDELAR</b>			
<b>Anleggsmiddel</b>			
<b>Immaterielle egedelar</b>			
Utsett skattefordel	5, 12	233 760	327 940
<b>Sum immaterielle egedelar</b>		<b>233 760</b>	<b>327 940</b>
<b>Varige driftsmiddel</b>			
Tomter, bygninger o.a. fast eiendom			
	6, 10	106 699 502	68 190 590
Maskiner og anlegg	6, 10	31 025 396	31 609 499
<b>Sum varige driftsmiddel</b>		<b>137 724 898</b>	<b>99 800 089</b>
<b>Finansielle anleggsmiddel</b>			
Investeringar i dotterselskap			
		1 294 880	908 000
Investeringer i aksjer og andeler			
	4	1 367 378	1 247 803
<b>Sum finansielle anleggsmiddel</b>		<b>2 662 258</b>	<b>2 155 803</b>
<b>Sum anleggsmiddel</b>		<b>140 620 916</b>	<b>102 283 832</b>
<b>Omløpsmiddel</b>			
<b>Varer</b>			
Lager av varer og annen beholdning			
	1	602 194	606 110
<b>Sum varer</b>		<b>602 194</b>	<b>606 110</b>
<b>Krav</b>			
Kundefordringer			
	2	10 328 672	9 259 362
Andre kortsiktige fordringer			
		4 203 852	6 460 847
<b>Sum krav</b>		<b>14 532 524</b>	<b>15 720 209</b>
<b>Bankinnskott, kontantar og liknande</b>			
Bankinnskudd, kontanter o. l.			
	9	12 403 896	55 165 681
<b>Sum bankinnskott, kontantar og liknande</b>		<b>12 403 896</b>	<b>55 165 681</b>
<b>Sum omløpsmiddel</b>		<b>27 538 614</b>	<b>71 492 000</b>
<b>SUM EIGEDELAR</b>		<b>168 159 530</b>	<b>173 775 832</b>

## BALANSE - EIGENKAPITAL OG GJELD



<b>Eigenkapital</b>			
<b>Innskoten eigenkapital</b>			
Innskutt egenkapital	7	175 800	175 800
<b>Sum innskoten eigenkapital</b>		<b>175 800</b>	<b>175 800</b>
<b>Opptent eigenkapital</b>			
Annen egenkapital	7	22 943 662	24 854 745
<b>Sum opptent eigenkapital</b>		<b>22 943 662</b>	<b>24 854 745</b>
<b>Sum eigenkapital</b>		<b>23 119 462</b>	<b>25 030 545</b>
<b>Gjeld</b>			
<b>Langsiktig gjeld</b>			
Pensjonsplikter	11	2 311 448	5 445 539
Utsett skatt	5, 12		
Andre avsetninger for forpliktelse	8	9 500 000	9 500 000
<b>Sum avsetjinger for plikter</b>		<b>11 811 448</b>	<b>14 945 539</b>
<b>Anna langsiktig gjeld</b>			
Gjeld til			
kredittinstitusjonar	8	110 924 130	107 217 081
Øvrig langsiktig gjeld	8		
<b>Sum anna langsiktig gjeld</b>		<b>110 924 130</b>	<b>107 217 081</b>
<b>Sum langsiktig gjeld</b>		<b>122 735 578</b>	<b>122 162 620</b>
<b>Kortsiktig gjeld</b>			
Leverandørgjeld		13 265 518	19 161 551
Betalbar skatt	5, 12	22	410
Skattetrekk og andre trekk		2 796 537	2 231 461
Annen kortsiktig gjeld		6 242 413	5 189 246
<b>Sum kortsiktig gjeld</b>		<b>22 304 490</b>	<b>26 582 668</b>
<b>Sum gjeld</b>		<b>145 040 068</b>	<b>148 745 288</b>
<b>SUM EIGENKAPITAL OG GJELD</b>		<b>168 159 530</b>	<b>173 775 833</b>



Organisasjonsnr: 970 919 910  
HAUGALAND INTERKOMMUNALE  
MILJØVERK

## KONSERNRESULTATREGNSKAP

Beløp i: NOK	Note	2023	2022
<b>RESULTATREKNESKAP</b>			
<b>Inntekter</b>			
Inntekter Miljøparkene		42 565 962	39 805 500
Slaminntekter kommunene		8 517 515	8 068 584
Renovasjonsinntekter kommunene		82 148 499	77 292 895
Gjenvunne materiealer		5 401 775	7 111 908
Annen driftsinntekt		1 423 638	2 297 867
<b>Sum inntekter</b>	<b>1, 2</b>	<b>140 057 389</b>	<b>134 576 754</b>
<b>Kostnader</b>			
Transport- og behandlingskostnader		40 829 833	36 146 175
Lønnskostnad	3	56 489 009	51 106 739
Avskrivning på varige driftsmiddel og immaterielle egedelar	4	10 757 097	9 677 675
Annan driftskostnad	3, 4	31 941 738	32 465 794
<b>Sum kostnader</b>		<b>140 017 677</b>	<b>129 396 383</b>
<b>Driftsresultat</b>		<b>39 712</b>	<b>5 180 371</b>
<b>Finansinntekter og finanskostnader</b>			
Anna renteinntekt		1 414 661	735 940
Anna finansinntekt		23 642	22 954
<b>Sum finansinntekter</b>		<b>1 438 303</b>	<b>758 894</b>
Annan rentekostnad		4 813 761	2 426 608
Annan finanskostnad		285 042	417 375
<b>Sum finanskostnader</b>		<b>5 098 803</b>	<b>2 843 983</b>
<b>Netto finans</b>		<b>-3 660 500</b>	<b>-2 085 089</b>
<b>Ordinært resultat før skattekostnad</b>			
Skattekostnad på ordinært resultat	5	-217 474	99 519
<b>Ordinært resultat etter skattekostnad</b>		<b>-3 403 314</b>	<b>2 995 763</b>
<b>Årsresultat</b>	<b>6</b>	<b>-3 403 314</b>	<b>2 995 763</b>
<b>Overføringer og disponeringar</b>			
Overføring til/frå annan eigenkapital		-3 403 316	2 995 763
<b>Sum overføringer og disponeringar</b>		<b>-3 403 316</b>	<b>2 995 763</b>





Organisasjonsnr: 970 919 910  
HAUGALAND INTERKOMMUNALE  
MILJØVERK

## KONSERNBALANSE

<u>Beløp i: NOK</u>	<u>Note</u>	<u>2023</u>	<u>2022</u>
<b>BALANSE - EIGEDELAR</b>			
<b>Anleggsmiddel</b>			
<b>Immaterielle egedelar</b>			
Utsett skattefordel	5	648 400	430 904
<b>Sum immaterielle egedelar</b>		<b>648 400</b>	<b>430 904</b>
<b>Varige driftsmiddel</b>			
Tomter, bygningar og annan fast eigedom		106 699 502	68 190 590
Maskinar og anlegg		31 025 396	31 609 499
Driftslausøyre, inventar, verktøy, kontormaskinar og liknande		0	0
<b>Sum varige driftsmiddel</b>	<b>4,7</b>	<b>137 724 898</b>	<b>99 800 089</b>
<b>Finansielle anleggsmiddel</b>			
Investeringar i datterselskap	8		
Investeringar i aksjar og partar	8	1 367 378	1 247 803
<b>Sum finansielle anleggsmiddel</b>		<b>1 367 378</b>	<b>1 247 803</b>
<b>Sum anleggsmiddel</b>		<b>139 740 676</b>	<b>101 478 796</b>
<b>Omløpsmiddel</b>			
<b>Varer</b>			
Varer		602 194	606 110
<b>Sum varer</b>		<b>602 194</b>	<b>606 110</b>
<b>Krav</b>			
Kundekrav	9	10 328 672	9 259 362
Andre krav		3 812 715	4 327 015
Konsernkrav	10	0	0
<b>Sum krav</b>		<b>14 141 387</b>	<b>13 586 377</b>
<b>Bankinnskot, kontantar og liknande</b>			
Bankinnskot, kontantar og liknande	11	14 544 751	57 129 893
<b>Sum bankinnskot, kontantar og liknande</b>		<b>14 544 751</b>	<b>57 129 893</b>
<b>Sum omløpsmiddel</b>		<b>29 288 332</b>	<b>71 322 380</b>
<b>SUM EIGEDELAR</b>		<b>169 029 008</b>	<b>172 801 176</b>



## BALANSE - EIGENKAPITAL OG GJELD

### Eigenkapital

#### Innskoten eigenkapital

Selskapskapital	6	175 800	175 800
<b>Sum innskoten eigenkapital</b>		<b>175 800</b>	<b>175 800</b>

#### Opptent eigenkapital

Annan eigenkapital		22 190 051	25 593 367
<b>Sum opptent eigenkapital</b>		<b>22 190 051</b>	<b>25 593 367</b>

<b>Sum eigenkapital</b>	<b>6</b>	<b>22 365 851</b>	<b>25 769 167</b>
-------------------------	----------	-------------------	-------------------

### Gjeld

#### Langsiktig gjeld

Pensjonsplikter	12	2 311 448	5 445 539
-----------------	----	-----------	-----------

Utsett skatt	5		
--------------	---	--	--

Andre avsetjingar for plikter	13	9 500 000	9 500 000
<b>Sum avsetjingar for plikter</b>		<b>11 811 448</b>	<b>14 945 539</b>

#### Anna langsiktig gjeld

Gjeld til kredittinstitusjonar	13	110 924 130	107 217 081
<b>Sum anna langsiktig gjeld</b>		<b>110 924 130</b>	<b>107 217 081</b>

<b>Sum langsiktig gjeld</b>		<b>122 735 578</b>	<b>122 162 620</b>
-----------------------------	--	--------------------	--------------------

#### Kortsiktig gjeld

Leverandørgjeld		11 815 616	15 969 517
-----------------	--	------------	------------

Betalbar skatt	5	22	410
----------------	---	----	-----

Skuldige offentlege avgifter		4 754 650	3 667 443
------------------------------	--	-----------	-----------

Anna kortsiktig gjeld		7 357 291	5 232 020
<b>Sum kortsiktig gjeld</b>		<b>23 927 579</b>	<b>24 869 390</b>

<b>Sum gjeld</b>		<b>146 663 157</b>	<b>147 032 010</b>
------------------	--	--------------------	--------------------

<b>SUM EIGENKAPITAL OG GJELD</b>		<b>169 029 008</b>	<b>172 801 177</b>
----------------------------------	--	--------------------	--------------------



Organisasjonsnr: 970 919 910  
HAUGALAND INTERKOMMUNALE  
MILJØVERK

NOTEOPPLYSNINGER - SELSKAP - alle poster oppgitt i hele tall

## Note

Tal på årsverk i regnskapsåret  
0.00

Sum Beløp

Balanseført verdi 31.12. Varige driftsmiddel Immaterielle eigned.

## Konsernregnskap

Morselskapet sitt navn

Forretningskontor for morselskapet

Grunn til at dotterselskap ikke er tatt med i konsolideringa

Samla beløp - tilknytt selskap Årets Fjorårets

Samla beløp - føretak i samme konsern Årets Fjorårets

Samla beløp - føretak i samme konsern Årets Fjorårets

Samla beløp - felles kontrollert verksemd Årets Fjorårets

Pantstillingar Beløp

Behaldning av egne aksjar Tal på aksjar Pålydande Andel av aksjek.



Organisasjonsnr: 970 919 910  
HAUGALAND INTERKOMMUNALE  
MILJØVERK

NOTEOPPLYSNINGER - KONSERN

- alle poster oppgitt i hele tall



Admincontrol

## List of Signatures Page 1/1

### Årsregnskap med noter 2023 - HIM IKS.pdf

Name	Method	Signed at
Klungland, Brit Turid	BANKID	2024-03-21 11:06 GMT+01
Linga, Olav	BANKID	2024-03-21 10:56 GMT+01
Nundal, Tonny	BANKID	2024-03-21 10:49 GMT+01
Førre, Birger Johan	BANKID	2024-03-21 10:34 GMT+01
Wangensteen, Ove Kahrs	BANKID	2024-03-21 10:31 GMT+01
Sunde, Ann Jeanette	BANKID	2024-03-21 14:44 GMT+01
Kondarewicz, Natalia	BANKID	2024-03-21 13:24 GMT+01
Røsdal, Bjørn Anders	BANKID	2024-03-21 13:00 GMT+01



This file is sealed with a digital signature. The seal is a guarantee for the authenticity of the document.

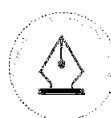
External reference: 44D1404E24A94EE2BFDC906590CF3332



**Haugaland  
Interkommunale Miljøverk  
IKS**

**Års- og konsernregnskap 2023**

Side 1



This file is sealed with a digital signature.  
The seal is a guarantee for the authenticity  
of the document.

Document ID:  
44D1404E24A94EE2BFDC906590CF3332



## Haugaland Interkommunale Miljøverk IKS

### Års- og konsernegnskap 2023

Morselskap		Resultatregnskap			Konsern	
2022	2023	Budsjett 2023	Note	2023	2022	
39 805 500	<b>42 565 962</b>	38 020 000		<b>42 565 962</b>	39 805 500	
8 068 584	<b>8 517 515</b>	8 760 000		<b>8 517 515</b>	8 068 584	
77 292 895	<b>82 148 499</b>	82 830 000		<b>82 148 499</b>	77 292 895	
7 111 908	<b>5 401 775</b>	6 090 000		<b>5 401 775</b>	7 111 908	
5 649 649	<b>5 503 584</b>	2 116 397		<b>1 423 638</b>	2 297 867	
137 928 536	<b>144 137 334</b>	137 816 397	1,2	<b>140 057 388</b>	134 576 754	
		<b>Sum driftsinntekter</b>				
61 162 010	<b>70 083 204</b>	63 818 000		<b>40 829 833</b>	36 146 175	
36 445 603	<b>37 365 599</b>	39 040 843	3	<b>56 489 009</b>	51 106 739	
9 571 675	<b>10 757 097</b>	11 174 791	4	<b>10 757 097</b>	9 677 675	
24 691 584	<b>23 976 323</b>	20 807 000	3,4	<b>31 941 738</b>	32 465 794	
131 870 872	<b>142 182 223</b>	134 840 634		<b>140 017 677</b>	129 396 383	
		<b>Sum driftskostnader</b>				
6 057 664	<b>1 955 110</b>	2 975 763		<b>39 710</b>	5 180 371	
		<b>Driftsresultat</b>				
735 893	<b>1 413 802</b>	525 000		<b>1 414 661</b>	735 940	
21 069	<b>22 130</b>	180 000		<b>23 642</b>	22 954	
0	<b>0</b>	0		<b>0</b>	0	
-2 424 552	<b>-4 813 761</b>	-4 826 243		<b>-4 813 761</b>	-2 426 608	
-417 375	<b>-285 042</b>	-492 970		<b>-285 042</b>	-417 375	
-2 084 965	<b>-3 662 871</b>	-4 614 213		<b>-3 660 500</b>	-2 085 089	
		<b>Netto finansresultat</b>				
3 972 699	<b>-1 707 761</b>	-1 638 450		<b>-3 620 790</b>	3 095 282	
		<b>Ordinært resultat før skattekostnad</b>				
-292 084	<b>-203 322</b>		5	<b>217 474</b>	-99 519	
		Skattekostnad på ordinært resultat				
3 680 615	<b>-1 911 083</b>	-1 638 450	6	<b>-3 403 316</b>	2 995 763	
		<b>Årets resultat</b>				
		<b>Anvendelse av årsresultatet</b>				
0	<b>0</b>	Avsatt utbytte		<b>0</b>	0	
0	<b>0</b>	Minoritetsandel av årets resultat		<b>0</b>	0	
3 680 615	<b>-1 911 083</b>	-1 638 450	6	<b>-3 403 316</b>	2 995 763	
3 680 615	<b>-1 911 083</b>	-1 638 450		<b>-3 403 316</b>	2 995 763	
		<b>Sum anvendelse</b>				

Side 2



This file is sealed with a digital signature.  
The seal is a guarantee for the authenticity  
of the document.

Document ID:  
44D1404E24A94EE2BFDC906590CF3332



## Haugaland Interkommunale Miljøverk IKS

### Års- og konsernregnskap 2023

#### Balanse

Morselskap		Konsern		
2022	2023	Note	2023	2022
<b>EIENDELER</b>				
<b>ANLEGGSMIDLER</b>				
<b>Immaterielle eiendeler</b>				
327 940	233 760			
327 940	233 760			
<b>Utsatt skattefordel</b>				
		5	648 400	430 904
			648 400	430 904
<b>Sum immaterielle eiendeler</b>				
<b>Varige driftsmidler</b>				
68 190 590	106 699 502		106 699 502	68 190 590
31 609 499	31 025 396		31 025 396	31 609 499
0	0		0	0
99 800 089	137 724 898		137 724 898	99 800 089
<b>Sum varige driftsmidler</b>				
		4, 7		
<b>Finansielle anleggsmidler</b>				
908 000	1 294 880			
1 247 803	1 367 378			
2 155 803	2 662 258			
			1 367 378	1 247 803
			1 367 378	1 247 803
102 283 832	140 620 916		139 740 676	101 478 796
<b>Sum anleggsmidler</b>				
<b>OMLØPSMIDLER</b>				
606 110	602 194		602 194	606 110
<b>Varebeholdning</b>				
<b>Fordringer</b>				
9 259 362	10 328 672		10 328 672	9 259 362
2 500 000	400 000		0	0
3 960 847	3 803 852		3 812 715	4 327 015
15 720 209	14 532 524		14 141 387	13 586 377
<b>Sum fordringer</b>				
55 165 681	12 403 896		14 544 751	57 129 893
<b>Kontanter og bankinnskudd</b>				
71 492 000	27 538 614		29 288 332	71 322 380
<b>Sum omløpsmidler</b>				
173 775 832	168 159 530		169 029 008	172 801 177
<b>SUM EIENDELER</b>				

Side 3



This file is sealed with a digital signature.  
The seal is a guarantee for the authenticity  
of the document.

Document ID:  
44D1404E24A94EE2BFDC906590CF3332



## Haugland Interkommunale Miljøverk IKS

### Års- og konsernegnskap 2023

#### Balanse

Morselskap		Konsern		
2022	2023	Note	2023	2022
<b>EGENKAPITAL OG GJELD</b>				
<b>EGENKAPITAL</b>				
<b>Innskutt egenkapital</b>				
175 800	<b>175 800</b>		<b>175 800</b>	175 800
175 800	<b>175 800</b>	6	<b>175 800</b>	175 800
<b>Selskapskapital</b>				
<b>Sum innskutt egenkapital</b>				
<b>Opptjent egenkapital</b>				
24 854 745	<b>22 943 662</b>		<b>22 190 051</b>	25 593 367
0	<b>0</b>			0
24 854 745	<b>22 943 662</b>		<b>22 190 051</b>	25 593 367
<b>Sum opptjent egenkapital</b>				
<b>25 030 545</b>	<b>23 119 462</b>		<b>22 365 851</b>	25 769 167
<b>Sum egenkapital</b>				
<b>GJELD</b>				
<b>Avsetninger for forpliktelser</b>				
5 445 539	<b>2 311 448</b>		<b>2 311 448</b>	5 445 539
0	<b>0</b>		<b>0</b>	0
9 500 000	<b>9 500 000</b>		<b>9 500 000</b>	9 500 000
14 945 539	<b>11 811 448</b>		<b>11 811 448</b>	14 945 539
<b>Sum avsetninger for forpliktelser</b>				
<b>Langsiktig gjeld</b>				
107 217 081	<b>110 924 130</b>		<b>110 924 130</b>	107 217 081
107 217 081	<b>110 924 130</b>	13	<b>110 924 130</b>	107 217 081
<b>Sum langsiktig gjeld</b>				
<b>Kortsiktig gjeld</b>				
19 161 551	<b>13 265 518</b>		<b>11 815 616</b>	15 969 517
410	<b>22</b>		<b>22</b>	410
2 231 461	<b>2 796 537</b>		<b>4 754 650</b>	3 667 443
5 189 246	<b>6 242 413</b>		<b>7 357 291</b>	5 232 020
26 582 667	<b>22 304 490</b>		<b>23 927 579</b>	24 869 390
<b>Sum kortsiktig gjeld</b>				
<b>148 745 287</b>	<b>145 040 068</b>		<b>146 663 157</b>	147 032 010
<b>Sum gjeld</b>				
<b>173 775 832</b>	<b>168 159 530</b>		<b>169 029 008</b>	172 801 177
<b>SUM EGENKAPITAL OG GJELD</b>				

Skjold, den 19. mars 2024

I styret for Haugland Interkommunale Miljøverk IKS

Olav Linga  
styreleder

Natalia Kondarewicz  
nestleder

Ann Jeanette Sunde  
styremedlem

Brit Turid  
Klungland

Birger Johan Førre  
styremedlem

Tonny Nundal  
styremedlem

Ove Kahrs  
Wangensteen

Bjørn Anders Røsdal  
styremedlem

Gro Staveland  
adm. dir

Side 4



This file is sealed with a digital signature.  
The seal is a guarantee for the authenticity  
of the document.

Document ID:  
44D1404E24A94EE2BFDC906590CF3332



## Haugaland Interkommunale Miljøverk IKS

### Års- og konsernegnskap 2023

#### Kontantstrømanalyse

Morselskap			Konsern	
2022	2023		2023	2022
3 972 699	-1 707 761	Resultat før skattekostnad	-3 620 790	3 095 282
-44 648	-410	Periodens betalte skatt	-410	-44 648
0	-567 450	Gevinst salg anleggsmidler	-567 450	0
9 571 675	10 757 097	Ordinære av- og nedskrivninger	10 757 097	9 677 675
746 327	-3 134 091	Forskjell kostnadsført pensjon og inn-/utbet. i pensjonsord	-3 134 091	746 327
8 084 511	-6 961 427	Endring i varelager, kundefordringer og leverandørgjeld	-5 219 295	5 110 405
-3 759 673	3 766 119	Endring i andre tidsavgrensningsposter	3 726 777	-1 913 973
18 570 891	2 152 077	<b>Netto kontantstrøm fra operasjonelle aktiviteter</b>	<b>1 941 838</b>	16 671 068
		<b>Kontantstrømmer fra investeringsaktiviteter</b>		
0	875 000	Innbetalinger ved salg av varige driftsmidler	875 000	0
-22 004 273	-48 989 456	Utbetalinger ved kjøp av varige driftsmidler	-48 989 456	-22 004 273
0	0	Innbetalinger ved salg av aksjer/andeler i andre foretak	0	0
0	0	Utbetalinger ved kjøp finansielle driftsmidler	0	0
0	0	Endring i andre investeringer	0	0
-955 639	-506 455	Inn- / utbetalinger ved kjøp av andre investeringer	-119 575	-97 639
-22 959 912	-48 620 911	<b>Netto kontantstrøm fra investeringsaktiviteter</b>	<b>-48 234 031</b>	-22 101 912
		<b>Kontantstrøm fra finansieringsaktiviteter</b>		
58 875 000	12 700 000	Innbetaling ved opptak av ny langsiktig gjeld	12 700 000	58 875 000
-8 463 442	-8 992 951	Utbetaling ved nedbetaling av langsiktig gjeld	-8 992 951	-8 466 942
0	0	Inn-/Utbetalinger ved nedbetaling av kortsiktig gjeld	0	0
0	0	Netto endring kassekreditt	0	0
0	0	Innbetalinger ved opptak av ny kortsiktig gjeld	0	0
0	0	Utbetalinger av utbytte	0	0
50 411 558	3 707 049	<b>Netto kontantstrøm fra finansieringsaktiviteter</b>	<b>3 707 049</b>	50 408 058
46 022 537	-42 761 785	<b>Netto endring i kontanter</b>	<b>-42 585 144</b>	44 977 214
9 143 144	55 165 681	Kontanter og bankinnskudd l.l.	57 129 893	12 152 679
55 165 681	12 403 896	<b>Kontanter og bankinnskudd 31.12</b>	<b>14 544 751</b>	57 129 893

Side 5



This file is sealed with a digital signature.  
The seal is a guarantee for the authenticity  
of the document.

Document ID:  
44D1404E24A94EE2BFDC906590CF3332

## Note 1 Regnskapsprinsipper

Årsregnskapet består av resultat og balanseregnskap, kontantstrømpstilling og noteopplysninger. Årsregnskapet er satt opp i samsvar med lov om interkommunale selskap med tilhørende forskrifter samt etter regnskapslovens bestemmelser og god regnskapsskikk. Årsregnskapet er basert på grunnleggende prinsipper og klassifisering av eiendeler og gjeld og følger regnskapslovens definisjoner.

### 1.1 Konsolideringsprinsipper

Konsernregnskapet omfatter morselskapet Haugaland Interkommunale Miljøverk IKS og datterselskapet HIM Transport AS. Konsernregnskapet viser disse enhetene som en felles økonomisk enhet. Konserninterne poster som aksjer i datterselskaper, konserninterne fordringer og gjeld, samt øvrige transaksjoner mellom konsernselskapene er eliminert. Konsernregnskapet er utarbeidet etter ensartede prinsipper ved at datterselskapene følger de samme prinsipper som morselskapet.

### 1.2 Bruk av estimater

Under utarbeidelsen av årsregnskapet har ledelsen brukt estimater og forutsetninger som har påvirket resultatregnskapet og verdsettelsen av eiendeler og gjeld, samt usikre eiendeler og forpliktelser på balansedagen, i henhold til god regnskapsskikk.

### 1.3 Inntekt og kostnadsføringspunkt

Inntekter resultatføres som hovedregel når de er opptjent. Inntektsføring skjer følgelig normalt på leveringstidspunkt ved salg av varer og tjenester. Driftsinntektene er fratrukket merverdiavgift og rabatter. Utgifter sammenstilles med og kostnadsføres samtidig med de inntekter utgiften henføres til. Utgifter som ikke kan henføres direkte til inntekter, kostnadsføres når de påløper.

### 1.4 Skatt

Skattekostnad består av betalbar skatt og endring i utsatt skatt. Utsatt skatt/skattefordel er beregnet på alle forskjeller mellom regnskapsmessig og skattemessig verdi på eiendeler og gjeld. Utsatt skatt er beregnet med 22 % på grunnlag av de midlertidige forskjeller som eksisterer mellom regnskapsmessige og skattemessige verdier, samt skattemessig underskudd til fremføring ved utgangen av regnskapsåret. Netto utsatt skattefordel balanseføres i den grad det er sannsynlig at denne kan bli nyttiggjort.

### 1.5 Klassifisering og vurdering av balanseposter

Omløpsmidler og kortsiktig gjeld omfatter poster som forfaller til betaling innen ett år etter anskaffelsestidspunktet, samt poster som knytter seg til varekretsløpet. Øvrige poster er klassifisert som anleggsmiddel / langsiktig gjeld.

### 1.6 Varige driftsmidler

Varige driftsmidler balanseføres og avskrives lineært over driftsmidlets forventede levetid. Direkte vedlikehold av driftsmidler kostnadsføres løpende under driftskostnader, mens påkostninger tillegges driftsmidlets kostpris og avskrives i takt med driftsmidlet. Dersom gjenvinnbart beløp av driftsmiddelet er lavere enn balanseført verdi foretas nedskrivning til gjenvinnbart beløp. Gjenvinnbart beløp er det høyeste av netto salgsverdi og verdi i bruk. Verdi i bruk er nåverdien av de fremtidige kontantstrømmene som eiendelen forventes å generere.

Side 6



This file is sealed with a digital signature.  
The seal is a guarantee for the authenticity  
of the document.

Document ID:  
44D1404E24A94EE2BFDC906590CF3332



## 1.7 Investering i aksjer og andeler

Aksjer og andeler vurderes etter kostmetoden i selskapsregnskapet. Investeringen er vurdert til anskaffelseskost for aksjene med mindre nedskrivning har vært nødvendig. Det er foretatt nedskrivning til virkelig verdi når verdifall skyldes årsaker som ikke kan antas å være forbigående og det må anses nødvendig etter god regnskapsskikk. Nedskrivninger er reversert når grunnlaget for nedskrivning ikke lenger er til stede.

## 1.8 Varebeholdning

Varelager regnskapsføres til anskaffelseskost. Anskaffelseskost tilordnes ved bruk av FIFO metoden og inkluderer anskaffelse av varene og kostnader for transport til lager.

## 1.9 Fordringer

Kundefordringer og andre fordringer er oppført i balansen til pålydende etter fradrag for avsetning til forventet tap. Avsetning til tap gjøres på grunnlag av individuelle vurderinger av de enkelte fordringene. I tillegg gjøres det for øvrige kundefordringer en uspesifisert avsetning for å dekke antatt tap på krav.

## 1.10 Kortsiktige plasseringer

Kortsiktige plasseringer (aksjer og andeler vurdert som omløpsmidler) vurderes til laveste av anskaffelseskost og virkelig verdi på balansedagen. Mottatt utbytte og andre utdelinger fra selskapene inntektsføres som annen finansinntekt.

## 1.11 Pensjoner

Ytelsesbaserte pensjonsordninger vurderes til nåverdien av de fremtidige pensjonsytelser som regnskapsmessig anses opptjent på balansedagen. Pensjonsmidler vurderes til virkelig verdi. Endring i ytelsesbaserte pensjonsforpliktelser som skyldes endringer i pensjonsplaner, fordeles over antatt gjennomsnittlig gjenværende opptjeningstid. Akkumulert virkning av estimatendringer og endringer i finansielle og aktuarielle forutsetninger (aktuarielle gevinster og tap) under 10% av det som er størst av pensjonsforpliktelsene og pensjonsmidlene ved begynnelsen av året innregnes ikke. Når den akkumulerte virkningen er over 10%-grensen ved årets begynnelse, resultatføres det overskytende over antatt gjennomsnittlig gjenværende opptjeningstid. Periodens netto pensjonskostnad klassifiseres som lønns- og personalkostnader.

## 1.12 Kontantstrømsoppstilling

Kontantstrømsoppstilling er utarbeidet etter den indirekte metode. Kontanter og kontantekvivalenter omfatter kontanter, bankinnskudd og andre kortsiktige, likvide plasseringer.

Side 7



This file is sealed with a digital signature.  
The seal is a guarantee for the authenticity  
of the document.

Document ID:  
44D1404E24A94EE2BFDC906590CF3332



## Note 2 Salgsinntekter

Inntekter kommer fra drift av miljøparker, salg av renovasjons-, slam-, og gjenvinningstjenester samt transporttjenester. Alle inntekter opptjenes i Norge.

## Note 3 Godtgjøringer m.m.

Følgende godtgjørelser er kostnadsført for år 2023:

Mor og konsern	Styret	Daglig leder
Lønn/styrehonorar	292 500	1 111 495
Andre godtgjørelser		34 054
<b>Totale godtgjørelser</b>	<b>292 500</b>	<b>1 145 549</b>

Følgende honorar til revisor er kostnadsført denne perioden:

	Mor	Konsern
Revisjonshonorar	111 400	148 200
Honorar for annen bistand	10 200	10 200

Spesifikasjon av lønnskostnader m.m.:	Mor		Konsern	
	2023	2022	2023	2022
Lønn	28 304 186	28 485 438	43 961 510	40 682 753
Refunderte sykepenger/lærlinger	-510 373	-1 571 938	-695 256	-2 195 799
Arbeidsgiveravgift	5 032 187	4 268 456	7 035 041	5 993 722
Pensjonskostnader	2 976 186	3 949 481	4 385 446	4 791 859
Godtgjørelse til styret	292 500	225 400	292 500	293 400
Andre personalkostnader	959 957	798 476	1 168 535	1 205 473
Forsikring gruppelev, ulykke etc.	310 957	290 288	341 232	335 330
<b>Sum</b>	<b>37 365 599</b>	<b>36 445 603</b>	<b>56 489 009</b>	<b>51 106 738</b>

Pensjonsforpliktelsene for samtlige ansatte i morselskapet er dekket med en kollektiv pensjonsforsikring.

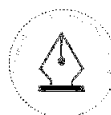
Forpliktelsene er balanseførte, se nærmere beskrivelse i note 12.

Datterselskapet har en innskuddsbasert pensjonsordning hvor årlige innbetalinger dekker konsernets pensjonsforpliktelser

Det har vært 40 heltidsansatte og 4 lærlinger i Haugaland Interkommunale Miljøverk IKS i 2023.

I konsernet har det vært 59 heltidsansatte og 6 lærlinger.

Side 8



This file is sealed with a digital signature.  
The seal is a guarantee for the authenticity  
of the document.

Document ID:  
44D1404E24A94EE2BFDC906590CF3332



## Note 4 Varige driftsmidler

Mor	Bygg og anlegg	Tomter	Maskiner og utstyr	Sum
Bokført verdi 01.01.	66 541 956	1 648 633	31 609 499	99 800 088
Tilgang i året	41 815 144	0	6 866 762	48 681 906
<b>SUM</b>	<b>108 357 100</b>	<b>1 648 633</b>	<b>38 476 261</b>	<b>148 481 994</b>
Årets avskrivninger	-3 306 232		-7 450 865	-10 757 097
<b>Bokført verdi 31.12.</b>	<b>105 050 869</b>	<b>1 648 633</b>	<b>31 025 396</b>	<b>137 724 898</b>
Årets avskrivning i %	5 - 10 %		10 - 20 %	
Levetid	10 - 20 år		5 - 10 år	

Haugesund kommune har fakturert kapitalkostnader på kr 1 657 223 etter deltageravtalen.

Herav er kr 1 372 181 bokført som annen driftskostnad og kr 285 042 er bokført som annen finanskostnad denne perioden.

Konsern	Bygg og anlegg	Tomter	Maskiner og utstyr	Sum
Bokført verdi 01.01.	66 541 956	1 648 633	31 609 499	99 800 088
Tilgang i året	41 815 144	0	6 866 762	48 681 906
<b>SUM</b>	<b>108 357 100</b>	<b>1 648 633</b>	<b>38 476 261</b>	<b>148 481 994</b>
Årets avskrivninger	-3 306 232	0	-7 450 865	-10 757 097
<b>Bokført verdi 31.12.</b>	<b>105 050 869</b>	<b>1 648 633</b>	<b>31 025 396</b>	<b>137 724 898</b>
Årets avskrivning i %	5 - 10 %		10 - 20 %	
Levetid	10 - 20 år		5 - 10 år	

Side 9



This file is sealed with a digital signature.  
The seal is a guarantee for the authenticity  
of the document.

Document ID:  
44D1404E24A94EE2BFDC906590CF3332



## Note 5 Skatt

### Årets skattekostnad fordeler seg på:

	Mor		Konsern	
	2023	2022	2023	2022
Betalbar skatt	-22	410	-22	410
Betalbar skatt på konsernbidrag	-109 120	242 000	-109 120	
Endring i utsatt skatt (utsatt skattefordel)	-94 180	49 674	326 616	99 109
Sum skattekostnad	-203 322	292 084	217 474	99 519

### Beregning av årets skattegrunnlag:

Resultat før skattekostnad	-1 707 761	3 972 699	-3 620 790	3 095 282
Anvende underskudd/bruk etterdriftsfond	-	-	-	-
Permanente forskjeller	2 631 949	-2 645 043	2 632 268	-2 647 165
Endringer i midlertidige forskjeller	-428 089	-225 793	988 621	-446 254
Avgitt konsernbidrag	-496 000	-1 100 000	-	-
<b>Årets skattegrunnlag</b>	<b>99</b>	<b>1 863</b>	<b>99</b>	<b>1 863</b>

### Betalbar skatt

Betalbar skatt på årets resultat	22	410	22	410
----------------------------------	----	-----	----	-----

### Oversikt over midlertidige forskjeller:

Skatteeffekten av midlertidige forskjeller som har gitt opphav til utsatt skatt og utsatt skattefordeler spesifisert.

Varige driftsmidler	-1 062 546	-1 490 636	-1 252 417	-1 710 008
Underskudd til fremføring	-	-	-	-248 646
Grunnlag for utsatt skattefordel	-1 062 546	-1 490 636	-1 252 417	-1 958 654
22 % utsatt skatt(-skattefordel)	-233 760	-327 940	-648 400	-430 904

Side 10



This file is sealed with a digital signature.  
The seal is a guarantee for the authenticity  
of the document.

Document ID:  
44D1404E24A94EE2BFDC906590CF3332



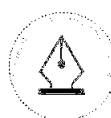
## Note 6 Annen egenkapital

<b>Mor</b>	<b>31.12.2023</b>	<b>31.12.2022</b>
Innskuddskapital kommuner		
Haugesund	102 300	102 300
Tysvær	30 300	30 300
Vindafjord	27 300	27 300
Etne	13 200	13 200
Bokn	2 700	2 700
Sum innskuddskapital	175 800	175 800

	<b>Innskutt EK</b>	<b>Annen EK</b>	<b>Sum</b>
Egenkapital pr 01.01.	175 800	24 854 745	25 030 545
Årets resultat		-1 911 083	-1 911 083
Egenkapital pr 31.12.	175 800	22 943 662	23 119 462

<b>Konsern</b>	<b>Innskutt EK</b>	<b>Annen EK</b>	<b>Sum</b>
Egenkapital pr 01.01.	175 800	25 593 367	25 769 167
Årets resultat		-3 403 316	-3 403 316
Egenkapital pr 31.12.	175 800	22 190 051	22 365 851

Side 11



This file is sealed with a digital signature.  
The seal is a guarantee for the authenticity  
of the document.

Document ID:  
44D1404E24A94EE2BFDC906590CF3332



## Note 7 Investeringer, salg og budsjett

Beløp i hele 1000.

MOR	2023			2022			2021			2020		
	Inv.	Budsj.	Salg	Inv.	Budsj.	Salg	Inv.	Budsj.	Salg	Inv.	Budsj.	Salg
Bygg og anlegg	41 815	10 250		20 997	40 850	-	20 146	29 800	-	445	9 650	-
Tomter	0			-	-	-	0	-	-	0	-	-
Maskiner og utstyr	6 866	4 730	875	1 006	7 365	-	12 895	10 100	1 758	11 126	11 870	-
<b>Totalt</b>	<b>48 681</b>	<b>14 980</b>		<b>22 003</b>	<b>48 215</b>	<b>-</b>	<b>33 041</b>	<b>39 900</b>	<b>1 758</b>	<b>11 571</b>	<b>21 520</b>	<b>-</b>
Budsjettmidler overført fra tidl. år		43 951			19 200						4 000	
Budsjettavvik pr år	-10 250			-45 412			-6 859			-13 949		

KONSERN	2023			2022			2021			2020		
	Inv.	Budsj.	Salg	Inv.	Budsj.	Salg	Inv.	Budsj.	Salg	Inv.	Budsj.	Salg
Bygg og anlegg	41 815	10 250		20 997	40 850	-	20 146	29 800	-	445	9 650	-
Tomter	0			0	-	-	0	-	-	0	-	-
Maskiner og utstyr	6 866	4 730	875	1 006	7 365	-	12 895	10 100	1 918	11 126	11 870	-
<b>Totalt</b>	<b>48 681</b>	<b>14 980</b>	<b>875</b>	<b>22 003</b>	<b>48 215</b>	<b>-</b>	<b>33 041</b>	<b>39 900</b>	<b>1 918</b>	<b>11 571</b>	<b>21 520</b>	<b>-</b>
Budsjettmidler overført fra tidl. år		43 951			19 200						4 000	
Budsjettavvik pr år	-10 250			-45 412			-6 859			-13 949		

Beløp i hele 1000.

## Note 8 Investeringer i datterselskap, aksjer og andeler

Mor og konsern	Antall aksjer	Pålydende	Selskapet sin aksjekapital	Andel %	Bokført verdi
Andel kapital KLP					1 367 378
<b>Sum aksjer og andeler</b>					<b>1 367 378</b>

Mor	Antall aksjer	Pålydende	Selskapet sin aksjekapital	Andel %	Bokført verdi
HIM Transport AS	50 000	1	50 000	100,00 %	50 000
Ytt konsernbidrag					1 244 880
<b>Sum datterselskap</b>					<b>1 294 880</b>

Side 12



This file is sealed with a digital signature. The seal is a guarantee for the authenticity of the document.

Document ID:  
44D1404E24A94EE2BFDC906590CF3332



## Note 9 Vurdering av kundefordringer

Mor	2023	2022
Kundefordringer uten konsern og eier	9 306 784	7 413 634
-avsatt til dekning av usikre fordringer	-250 000	-250 000
Fordring på deltakerkommune	545 811	1 047 094
Fordring på konsernselskap	1 126 077	1 048 632
Andre fordringer	3 803 852	6 460 847
Bokført verdi pr. 31.12	14 532 524	15 720 209
<b>Bokført tap på fordringer:</b>		
Tap på fordringer	73 714	91 288
<b>Konsern</b>	<b>2023</b>	<b>2022</b>
Kundefordringer	10 328 672	9 509 362
-avsatt til dekning av usikre fordringer	-250 000	-250 000
Andre fordringer	5 303 852	4 327 015
Bokført verdi pr. 31.12	15 382 524	13 586 377
<b>Bokført tap på fordringer:</b>		
Tap på fordringer	73 714	91 288

## Note 10 Konsernmellomværende

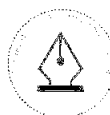
Kortsiktig lån til HIM Transport AS	400 000	2 500 000
Kundefordring HIM Transport AS	726 077	1 048 780
SUM fordringer	1 126 077	3 548 780
Leverandørgjeld til HIM Transport AS	-3 118 037	-5 412 756
Sum gjeld	-3 118 037	-5 412 756

## Note 11 Pantsettelse

Selskapets gjeld er ikke sikret ved pant. Eierkommunene hefter uavgrenset for sin prosentandel av selskapet sine forpliktelser, og ansvaret blir delt i henhold til kommunene sine innbyggertall. Av selskapets bankinnskudd utgjør kr 1 116 836 bundne midler til forskuddstrekk for de ansatte.

Bundne midler til forskuddstrekk for de ansatte i konsernet utgjør kr 1 761 379.

Side 13



This file is sealed with a digital signature.  
The seal is a guarantee for the authenticity  
of the document.

Document ID:  
44D1404E24A94EE2BFDC906590CF3332



## Note 12 Pensjoner

Selskapet er pliktig til å ha tjenestepensjonsordning etter lov om obligatorisk tjenestepensjon. Selskapets pensjonsordninger tilfredsstiller kravene i denne lov.

Selskapet har i tillegg pensjonsordninger som omfatter i alt 57 personer. Ordningene gir rett til definerte fremtidige ytelser. Disse er i hovedsak avhengig av antall opptjeningsår, lønnsnivå ved oppnådd pensjonsalder og størrelsen på ytelsene fra folketrygden. Forpliktelsene er dekket gjennom et forsikringsselskap.

	2023	2022
Nåverdi av årets pensjonsopptjening	4 617 454	4 978 690
Rentekostnad av pensjonsforpliktelsen	2 017 636	1 241 916
Avkastning på pensjonsmidler	-2 921 208	-2 003 286
Administrasjonskostnader	155 985	141 051
Arbeidsgiveravgift	545 651	614 530
Resultatført actuarielt tap		-
Resultatført planendring		-
Netto pensjonskostnad	4 415 518	4 972 901

	2023	2022
Opptjente pensjonsforpliktelser - 31.12.	75 226 560	61 605 824
Pensjonsmidler (til markedsverdi) - 31.12.	65 048 109	55 347 186
Netto forpliktelse før arbeidsgiveravgift	10 178 451	6 258 638
Arbeidsgiveravgift	1 435 162	882 468
Netto forpliktelse inkl. arbeidsgiveravgift- 31.12	11 613 613	7 141 106
Ikke res. ført actuariell gevinst (tap) ekskl aga	-8 152 642	-1 486 036
Ikke res. ført actuariell gevinst (tap) aga	-1 149 523	-209 531
Ikke resultatført planendringer		-
Netto pensjonsforpliktelse	2 311 448	5 445 539
Herav arbeidsgiveravgift	285 639	672 937

<b>Økonomiske forutsetninger:</b>		
Diskonteringsrente	3,10 %	3,20 %
Forventet lønnsvekst	3,50 %	3,75 %
Forventet G-regulering	3,25 %	3,50 %
Forventet pensjonsregulering	2,80 %	1,73 %
Forventet avkastning	5,30 %	3,70 %

De actuarmessige forutsetningene er basert på vanlige benyttede forutsetninger innen forsikring når det gjelder demografiske faktorer.

Av pensjonsordnings midler var ca. 29 % investert i en verdiversifisert aksjeportefølje, 14 % i eiendom, 28 % i anleggsobligasjoner, 12 % i omløpsobligasjoner og resten i utlån og rentepapirer med høy kredittverdighet.

I konsernet har datterselskapet en innskuddsbasert pensjonsordningen hvor årlige innbetalinger dekker selskapets pensjonsforpliktelser.

Side 14



This file is sealed with a digital signature.  
The seal is a guarantee for the authenticity  
of the document.

Document ID:  
44D1404E24A94EE2BFDC906590CF3332



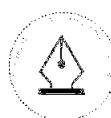
## Note 13 Langsiktig gjeld

Mor og konsern	31.12.2022	endring	31.12.2023
Lån	107 217 081	3 707 049	110 924 130
Gjeld knyttet til etterdrift av deponi	9 500 000	0	9 500 000
Sum langsiktig gjeld	116 717 081	3 707 049	120 424 130

Av selskapets lånegjeld forfaller kr 83 134 850 til betaling senere enn 5 år fra utløpet av regnskapsåret.

Selskapet er pålagt etterdrift av deponiet i 30 år, og penger til dette må settes av mens deponiet er i drift. Totalt er det avsatt kr 9,5 mill. til etterdrift, tilsvarende planlagt størrelse på dette. Det foreligger fullstendig plan for avslutning av deponiet på Toraneset. Denne planen er oversendt Statsforvalteren for godkjenning.

Side 15



This file is sealed with a digital signature.  
The seal is a guarantee for the authenticity  
of the document.

Document ID:  
44D1404E24A94EE2BFDC906590CF3332



Admincontrol

## List of Signatures Page 1/1

### Styrets årsberetning 2023.pdf

Name	Method	Signed at
Klungland, Brit Turid	BANKID	2024-03-21 11:06 GMT+01
Linga, Olav	BANKID	2024-03-21 10:56 GMT+01
Nundal, Tonny	BANKID	2024-03-21 10:50 GMT+01
Førre, Birger Johan	BANKID	2024-03-21 10:33 GMT+01
Wangensteen, Ove Kahrs	BANKID	2024-03-21 10:29 GMT+01
Sunde, Ann Jeanette	BANKID	2024-03-21 14:44 GMT+01
Kondarewicz, Natalia	BANKID	2024-03-21 13:21 GMT+01
Røsdal, Bjørn Anders	BANKID	2024-03-21 13:00 GMT+01



This file is sealed with a digital signature. The seal is a guarantee for the authenticity of the document.

External reference: EB0EB05CCA984BD480D7F348C293E44D

## ÅRSMELDING 2023

### VIRKSOMHETENS ART OG HVOR DEN DRIVES

Haugaland Interkommunale Miljøverk IKS (HIM) er et interkommunalt selskap eid av kommunene Bokn, Etne, Haugesund, Tysvær og Vindafjord. Selskapet er opprettet for å utføre oppgaver tilknyttet renovasjon, slam og gjenvinning for disse kommunene. Selskapet har hovedkontor i Vindafjord kommune.

HIM utfører i dag alle renovasjons- og slamtjenestene for eierkommunene. I tillegg tilbyr selskapet renovasjonstjenester til næringslivet i Nord Rogaland.

### VIDERE DRIFT

Regnskap og balanse er satt opp i samsvar med krav i regnskapsloven. Etter styrets mening viser de økonomiske resultatene at forutsetningen for å drive videre er til stede.

### REDEGJØRELSE FOR ÅRSREGNSKAPET

#### Driftsinntekter

Konsernet hadde i 2023 en samlet driftsinntekt på 140 mill kr. Inntekten er høyere enn i 2022, ca 5.4 mill kr. Dette skyldes i stor grad inntekter knyttet til deponi.

#### Driftskostnader

Driftskostnadene for 2023 var totalt på 140 mill kr for konsernet, og ca 10.6 mill kr høyere enn i 2022. Hovedforklaringen til kostnadsøkningen er justeringen av transportindeksen til HIM Transport AS som fikk virkning fra april 2023. En gammel bilpark med mye verkstedopphold og tilhørende behov for overtid i HIM Transport er også en del av forklaringen.

#### Netto finanskostnader

Sum finansposter i morselskapet er ca. 950 000 kr lavere enn budsjettert. Rentekostnadene på lån forklarer noe høyere finanskostnader, men selskapet har også fått høyere renteinntekter enn budsjettert. Dette gir totalt sett et positivt avvik på 21 % sammenlignet med budsjett.

#### Resultat

Renovasjon og slam husholdning ender opp med et resultat før skatt på til sammen 2.632 mill kr i underskudd; 2.136 mill kr for renovasjon og 496 000 for slam mot budsjettert underskudd på 3.756 mill kr for renovasjon og 152 000 kr for slam.

Sett opp mot opprinnelig budsjett er resultatet 1.276 mill kr bedre, og dette betyr at en bruker betydelig mindre fra renovasjonsfondet enn opprinnelig planlagt. For næring oppnås et overskudd på 924 000 kr. Dette betyr at Morselskapet ender opp med et negativt resultat før skattekostnad på 1.708 mill kr og et årsresultat etter skatt på 1.911 mill kr.

Konsernet samlet sett oppnådde et negativt årsresultat på 3.403 mill kr.



This file is sealed with a digital signature.  
The seal is a guarantee for the authenticity  
of the document.

Document ID:  
EB0EB05CCA984BD480D7F348C293E44D

## Kontantstrømmer

Netto kontantstrøm fra operasjonelle aktiviteter var på 1.941 mill kr for konsernet. De samlede investeringene i anlegg, maskiner og utstyr i 2023 var på 48.23 mill. kr og er finansiert delvis via drift og via låneopptak. Konsernets likvidbeholdning pr 31.12.2023 var på 14.55 mill kr.

## Balanse

Eiendelene i konsernet var på totalt 169 mill kr i 2023 mot 172.8 mill kr i 2022. Langsiktig bankgjeld var på 110.9 mill kr og har økt med 3.7 mill kr fra i fjor. Sum egenkapital for konsernet utgjør 22.36 mill kr og har blitt redusert med årets underskudd på 3.403 mill kr. Egenkapitalen er hovedsakelig bundne midler og er et uttrykk for verdiene i selskapet (eiendeler minus gjeld). Det er et mål for styret å opparbeide en solid egenkapital. Likviditeten har vært god.

I tillegg har selskapet intern gjeld på 9.5 mill. kr som er reservert til avslutning og etterdrift av deponiet på Toraneset miljøpark. Resterende avsetning skal dekke gjenstående etterdrift i 30 år.

## Finansiell risiko

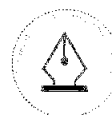
HIM er lite eksponert for finansiell risiko. Inntekter og utgifter er i norske kroner og selskapet er i svært liten grad eksponert for valutarisiko. Selskapet er eksponert for endringer i rentenivået, da selskapets gjeld har hovedsakelig flytende rente. Videre kan endringer i rentenivået påvirke investeringsmulighetene i fremtidige perioder. Risikoen blir likevel vurdert til å være relativt lav. Selskapet gjør for tiden ikke bruk av finansielle instrumenter for å redusere finansiell risiko. Risikoen for tap på fordringer er vurdert som lav.

## ARBEIDSMILJØ

Selskapet har som målsetting å ta vare på helsen til de ansatte, både fysisk og mentalt. HIM har avtale med Falck Norge AS og det utarbeides årlig en samarbeidsplan. Alle ansatte fikk i 2023 tilbud om helseundersøkelse og influensavaksine. Det ble gjennomført 2 møter i HIM sitt AMU-utvalg og 4 samarbeidsmøter mellom tillitsvalgte og ledelse.

Kulturverdiene internt i HIM er respekt, mangfold og tillit, og vårt felles mål er at alle skal glede seg til å gå på jobb! Dette jobbes det med på ulikt vis:

- Det ble gjennomført 3 personalmøter på våren og 1 på høsten, sommerfest i juni for alle ansatte og julebord i november for alle ansatte med følge. I tillegg ble alle ansatte invitert på fotballkamp i september (FKH-Viking) med pizza på Plan B etter kampen.
- Vinter/vår 2023 ble det gjennomført en arbeidsmiljøundersøkelse. Resultatene ble gjennomgått av BHT i personalmøte i mai, og etter dette har hver avdeling laget handlingsplaner for å følge opp min. 2 bevarings- og utviklingsområder.
- Det utføres vernerunder på miljøparkene hver mnd.
- HIM bidrar økonomisk til forebyggende fysiske og psykiske helsetiltak der selskapet dekker inntil 75% av kostnader inntil 4000 kr.
- Selskapet har samarbeidsavtale med Kreftomsorg Rogaland.



This file is sealed with a digital signature.  
The seal is a guarantee for the authenticity  
of the document.

Document ID:  
EB0EB05CCA984BD480D7F348C293E44D

- HIM tok i nov./des. i bruk nytt driftsbygg på Årabrot miljøpark med gode garderobefasiliteter, særlig for ansatte i HIM Transport og driftspersonell på Årabrot. I tillegg har bygget undervisningsrom og moderne kontorer for ansatte i administrasjonen.

HIM har følgende mål knyttet til arbeidsmiljø:

- HIM skal fortsette å være en IA-bedrift
- Det skal utarbeides årlig samarbeidsplan med bedriftshelsetjenesten
- De ansatte skal ha tilbud om helseundersøkelse hvert 2. år
- Det skal gjennomføres ergonomiundersøkelser min. hvert 3. år
- Sykefravær < 1,5 % for korttidsfravær og < 6 % totalt sett
- HIM skal ikke ha fraværsskader

År	Totalt %	Korttidsfravær	Langtidsfravær
2023	4,93	1,65	3,28
2022	8,93	2,04	6,89
2021	8,48	1,38	7,10
2020	6,94	0,68	6,26
2019	6,86	0,52	6,34
2018	4,36	0,75	3,61
2017	4,70	0,70	4,00
2016	5,85	0,71	5,14
2015	6,06	0,74	5,33

Oversikt over sykefravær gjelder alle fast ansatte inkl. lærlinger. Korttidsfraværet er lavt også i 2023, og nesten i tråd med målsettingen. Totalfraværet er godt innenfor målsettingen, og det er gledelig at det i 2023 var færre lange sykefravær.

Det ble registrert 1 personskade i 2023 som medførte fravær fra arbeid. En ansatt hjalp en kunde med en dør, og kunden glapp døra. Dette medførte at HIM sin medarbeider fikk en smell i ryggen med innleggelse på sykehus noen dager. Målsetting om ingen fraværsskader ble dermed ikke oppnådd.

### Likestilling

HIM har som mål å være en arbeidsplass preget av mangfold der det råder full likestilling. Det skal ikke forekomme diskriminering på grunn av kjønn, graviditet, permisjon ved fødsel eller adopsjon, omsorgsoppgaver, etnisitet, religion, livssyn, funksjonsnedsettelse, seksuell orientering, kjønnsidentitet, kjønnsuttrykk eller alder.

Selskapet har tradisjonelt rekruttert fra svært mannsdominerte miljøer, men dette har endret seg svært mye de senere årene. Av 44 fast ansatte (inkl. 4 lærlinger) var det for første gang i HIM sin historie flere kvinner enn menn i selskapet; 23 kvinner og 21 menn. Hvis en kun tar med fast ansatte; 40 stk., er fordelingen 20 kvinner og 20 menn. Det er særlig i de operative yrkene ute på anleggene at det fortsatt er mannsdominans. HIM har nå fire kvinnelige fagarbeidere med utdanning i gjenvinningsfaget og en kvinnelig lærling i samme fag. Kontorarbeidsplassene er langt mer kvinnedominerte, og på sikt er det ønskelig med en bedre balanse både ute



This file is sealed with a digital signature.  
The seal is a guarantee for the authenticity  
of the document.

Document ID:  
EB0EB05CCA984BD480D7F348C293E44D

og inne. I ledergruppa er det 4 kvinner og 1 mann, og daglig leder er kvinne. Styret bestod i 2023 av 3 kvinner og 5 menn.

## YTRE MILJØ

### Grunnvann og sigevann

HIM tar prøver av sigevann og grunnvann på Toraneset Miljøpark i tråd med utslippstillatelse. Det tas også prøver av overvann fra avfallsmottak/hagekompostering på Årabrot Miljøpark i hht tillatelse. Haugesund kommune har ansvar for miljøundersøkelser knyttet til deponiovervåkingen ved Årabrot Miljøpark i tråd med tillatelse fra Statsforvalteren.

### Toraneset Miljøpark:

Sigevannet fra Toraneset Miljøpark har et moderat nivå av suspendert stoff og klart lavere enn det som har blitt påvist de to foregående årene. Nitrogen nivået er moderat i sigevannet, med et normalt nivå av KOF sammenlignet med andre tilsvarende deponi. Snittnivået av tungmetall og organiske miljøgifter er lavt i sigevannet. Det ble ikke påvist olje, og konsentrasjonen av aromatisk løsemiddel og PAH-forbindelser er svært lav i sigevannet. Det ble ikke påvist noen akutt toksisk effekt for sigevannet.

Siden det er lave eller moderate konsentrasjoner av miljøgifter i sigevannet, og normale nivå av nitrogen og organisk stoff, så blir det estimerte totalutslippet fra deponiet gjennom året funnet å være lavt. Med hensyn til den sterke resipienten som sigevannet blir sluppet ut i, er det liten grunn til å tro at sigevannet medfører noe påviselig skade på resipientvannet.

Det er jevnt over et høyt nivå av sink og kobber i grunnvannet i fjell, men dette er ikke relatert til deponidriften. Grunnvannprøvene fra løsmasser har et noe høyt nivå av nitrogen. Brønn 1 og 2 blir konkludert å ikke være påvirket av deponiet, og en ser ingen forverring eller økning i konsentrasjonsnivå fra løsmassebrønn 3.

### Årabrot Miljøpark:

Det er i 2023 gjennomført prøvetaking av overflatevann. Overvannet fra anlegget blir ledet til sigevannsledning for sigevann sør, som er det gamle avfallsdeponiet ved Årabrot. Overvannet har ingen kontakt med avfall som ligger i deponiene ved Årabrot. Noe overflatevann fra omkringliggende terreng/skogområde renner inn på området og blir ledet via mengdemåler og prøvetakingsstasjon. Det er også gjennomført kontinuerlige mengdemålinger av avrenning fra avfallsanlegget.

Også i 2023 ble det analysert på to halvårslige blandprøver som er representative for hele perioden. Analysene av tungmetaller viser noe økning første kvartal i 2023 sammenlignet med første kvartal 2022. For andre kvartal er det mindre endringer for 2023 sammenlignet med 2022, bortsett fra for konsentrasjon av bly som er mye lavere i 2023. I 2023 ble det målt en del lavere TOC verdier i forhold til 2022. Variasjon i TOC nivå skyldes mest sannsynlig tilførsel av overflatevann fra omkringliggende myrlendte landområder som drenerer gjennom anlegget.



This file is sealed with a digital signature.  
The seal is a guarantee for the authenticity  
of the document.

Document ID:  
EB0EB05CCA984BD480D7F348C293E44D

Basert på analyseresultatene er det ikke noe som tilsier at overflatevannet fra Årabrot miljøpark vil ha negativ påvirkning for vannkvaliteten i sigevannet. Det har vist seg å være stabile målinger over flere år.

### **Resipientundersøkelse:**

I hht utslippstillatelse ble det gjennomført resipientundersøkelse ved Toraneset i 2022 og den neste skal gjennomføres i 2027.

### **Nærmiljøtiltak**

I 2023 loggførte HIM 3 dager med lukt på anlegget på Toraneset. Det ble ikke mottatt klager på lukt fra naboer, verken på Toraneset eller Årabrot.

År	Klager mottatt fra naboer på Toraneset	Loggført lukt på anlegget på Toraneset
2023	0	3
2022	0	1
2021	0	8
2020	2	12
2019	10	12

Lukten er vanligvis kortvarig (0,5 – 2 t.) og kan knyttes til omlasting av restavfall og/eller slam. Lukt på anlegget var tidligere mest knyttet til kompostering, men HIM har ikke kompostert slam eller matavfall på eget anlegg siden hhv august 2021 og januar 2022. Slammet omlastes på Toraneset og leveres til IVAR Næring sitt biogassanlegg på Mekjarvik. Matavfallet ble i hele 2022 og 2023 omlastet på Årabrot og kjørt til Miljøfor Norge på Karmøy. Deretter ble det fraktet med båt og sluttbehandlet i biogassanlegg i Danmark. Det er for øvrig relativt lite fugl på og ved anleggene.

Deponietappe 1 ble benyttet også i 2023 for å fylle den helt opp. Arbeid med avslutning av deponiet startet i januar 2024. Deponietappe 2 ble ferdigstilt sommeren 2022 og ble tatt i bruk i januar 2024.

Årlig informasjonsmøte med naboene til Toraneset Miljøpark ble gjennomført vinteren 2023.

### **FREMTIDEN**

Nasjonale- og EU-mål for materialgjenvinning er hhv 55, 60 og 65 % frem mot 2025, 2030 og 2035. EU har også besluttet at det skal innføres krav om innsamling av tekstiler innen utgangen av 2025. Materialgjenvinningsprosenten i HIM var i 2023 ca 41%, så vi er fortsatt et stykke unna målsettingene.

HIM har bl.a. som en følge av kommende målsettinger tilbudt sommerjobber til REdu-studenter de siste årene. De har gjennomført ulike prosjekter med tanke på økte tjenester og økt gjenbruk/materialgjenvinning. I 2023 hadde studentene fokus på tekstiler og på riktig sortering.



This file is sealed with a digital signature.  
The seal is a guarantee for the authenticity  
of the document.

Document ID:  
EB0EB05CCA984BD480D7F348C293E44D



Vi ser at det fortsatt er stort potensiale for økt gjenbruk i HIM-området, og HIM fikk sammen med eierkommunene klimasatsmidler for å øke gjenbruksaktiviteten på Haugalandet. Det ble utarbeidet en rapport høsten 2023 for å se på økt samarbeid med Karmøy kommune og SIM, og rapporten viser at det er stort potensiale for økt gjenbruk på Haugalandet.

HIM ser det som viktig at det fortsatt er deponi på Toraneset for å ta imot masser som må leveres til godkjent sluttbehandling. Den nye deponietappen vil sørge for deponikapasitet i minst 20 år fremover. Dette vil bidra til et godt tilbud til kommuner og næringsliv i regionen og det er viktig at HIM opprettholder god faglig kompetanse innen fagfeltet.

Endra AS, et datterselskap av Haugaland Kraft, planlegger å etablere en solpark på det nedlagte deponiet til HIM og de forventer svar fra NVE vinteren 2024. En event. etablering av en solpark gjør at HIM kan følge opp fremtidige krav til miljøundersøkelser samtidig som arealet kan brukes til et samfunnsnyttig formål.

Senhøsten 2023 ble et nytt og moderne driftsbygg tatt i bruk på Årabrot. I tråd med HIM sin målsetting vil dette bl.a. bidra til å kunne øke fokus på undervisning i årene som kommer.

I 2024 planlegges det å starte bygging av en ny stor omlastingshall på Årabrot slik at mer avfall kan håndteres under tak i tråd med dagens lovverk. Hallen vil også bidra til mindre forsøpling og at mer avfall kan håndteres og sendes til sluttbehandling i egen regi.

Vi ser frem til å løse oppgavene i fellesskap i årene som kommer!

Haugesund 19. mars 2024

-----  
Olav Linga  
Styreleder

-----  
Natalia Kondarewicz  
Nestleder

-----  
Ann Jeanette Sunde  
Styremedlem

-----  
Brit Turid Klungland  
Styremedlem

-----  
Tonny Nundal  
Styremedlem

-----  
Ove Kahrs Wangensteen  
Styremedlem

-----  
Birger Førre  
Styremedlem

-----  
Bjørn A. Røsdal  
Styremedlem

-----  
Gro Staveland  
Adm.dir.



This file is sealed with a digital signature.  
The seal is a guarantee for the authenticity  
of the document.

Document ID:  
EB0EB05CCA984BD480D7F348C293E44D



**KPMG AS**  
Karmsundgata 72  
N-5529 Haugesund

Telephone +47 45 40 40 63  
Internet [www.kpmg.no](http://www.kpmg.no)  
Enterprise 935 174 627 MVA

Til representantskapet i Haugaland Interkommunale Miljøverk IKS

## Uavhengig revisors beretning

### Konklusjon

Vi har revidert årsregnskapet for Haugaland Interkommunale Miljøverk IKS, som består av:

- selskapsregnskapet, som består av balanse per 31. desember 2023, resultatregnskap og kontantstrømoppstilling for regnskapsåret avsluttet per denne datoen og noter til årsregnskapet, herunder et sammendrag av viktige regnskapsprinsipper, og
- konsernregnskapet, som består av balanse per 31. desember 2023, resultatregnskap og kontantstrømoppstilling for regnskapsåret avsluttet per denne datoen og noter til årsregnskapet, herunder et sammendrag av viktige regnskapsprinsipper.

### Etter vår mening

- oppfyller årsregnskapet gjeldende lovkrav,
- gir selskapsregnskapet et rettviseende bilde av selskapets finansielle stilling per 31. desember 2023 og av dets resultater og kontantstrømmer for regnskapsåret avsluttet per denne datoen i samsvar med regnskapslovens regler, tilleggsbestemmelser i lov om interkommunale selskaper, forskrift om årsbudsjett, årsregnskap og årsberetning for interkommunale selskaper og god regnskapsskikk i Norge, og
- gir konsernregnskapet et rettviseende bilde av konsernets finansielle stilling per 31. desember 2023 og av dets resultater og kontantstrømmer for regnskapsåret avsluttet per denne datoen i samsvar med regnskapslovens regler og god regnskapsskikk i Norge.

### Grunnlag for konklusjonen

Vi har gjennomført revisjonen i samsvar med International Standards on Auditing (ISA-ene). Våre oppgaver og plikter i henhold til disse standardene er beskrevet nedenfor under *Revisors oppgaver og plikter ved revisjonen av årsregnskapet*. Vi er uavhengige av selskapet og konsernet i samsvar med kravene i relevante lover og forskrifter i Norge og International Code of Ethics for Professional Accountants (inkludert internasjonale uavhengighetsstandarder) utstedt av International Ethics Standards Board for Accountants (IESBA-reglene), og vi har overholdt våre øvrige etiske forpliktelser i samsvar med disse kravene. Innhentet revisjonsbevis er etter vår vurdering tilstrekkelig og hensiktsmessig som grunnlag for vår konklusjon.

#### Offices in:

© KPMG AS, a Norwegian limited liability company and a member firm of the KPMG global organization of independent member firms affiliated with KPMG International Limited, a private English company limited by guarantee. All rights reserved.

Statsautoriserte revisorer - medlemmer av Den norske Revisorforening

Oslo	Elverum	Mo i Rana	Tromsø
Alta	Finnsnes	Molde	Trondheim
Arendal	Hamar	Sandefjord	Tynset
Bergen	Haugesund	Stavanger	Ulsteinvik
Bodo	Knarvik	Stord	Ålesund
Drammen	Kristiansand	Straume	

Penneo Dokumentnøkkel: Z40GD-UQ0HB-ZL5UA-OEYO-MZED-ZF54W6



## Øvrig informasjon

Styret og daglig leder (ledelsen) er ansvarlige for informasjonen i årsberetningen. Øvrig informasjon omfatter informasjon i årsrapporten bortsett fra årsregnskapet og den tilhørende revisjonsberetningen. Vår konklusjon om årsregnskapet ovenfor dekker ikke informasjonen i årsberetningen.

I forbindelse med revisjonen av årsregnskapet er det vår oppgave å lese årsberetningen. Formålet er å vurdere hvorvidt det foreligger vesentlig inkonsistens mellom årsberetningen og årsregnskapet og den kunnskap vi har opparbeidet oss under revisjonen av årsregnskapet, eller hvorvidt informasjon i årsberetningen ellers fremstår som vesentlig feil. Vi har plikt til å rapportere dersom årsberetningen fremstår som vesentlig feil. Vi har ingenting å rapportere i så henseende.

Basert på kunnskapen vi har opparbeidet oss i revisjonen, mener vi at årsberetningen

- er konsistent med årsregnskapet og
- inneholder de opplysninger som skal gis i henhold til gjeldende lovkrav.

## Ledelsens ansvar for årsregnskapet

Ledelsen er ansvarlig for å utarbeide årsregnskapet og for at det gir et rettviseende bilde i samsvar med regnskapslovens regler, tilleggsbestemmelser i lov om interkommunale selskaper, forskrift om årsbudsjett, årsregnskap og årsberetning for interkommunale selskaper og god regnskapspraksis i Norge. Ledelsen er også ansvarlig for slik intern kontroll som den finner nødvendig for å kunne utarbeide et årsregnskap som ikke inneholder vesentlig feilinformasjon, verken som følge av misligheter eller utilsiktede feil.

Ved utarbeidelsen av årsregnskapet er ledelsen ansvarlig for å ta standpunkt til selskapets og konsernets evne til fortsatt drift, og opplyse om forhold av betydning for fortsatt drift. Forutsetningen om fortsatt drift skal legges til grunn for årsregnskapet så lenge det ikke er sannsynlig at virksomheten vil bli avvirket.

## Revisors oppgaver og plikter ved revisjonen av årsregnskapet

Vårt mål er å oppnå betryggende sikkerhet for at årsregnskapet som helhet ikke inneholder vesentlig feilinformasjon, verken som følge av misligheter eller utilsiktede feil, og å avgi en revisjonsberetning som inneholder vår konklusjon. Betryggende sikkerhet er en høy grad av sikkerhet, men ingen garanti for at en revisjon utført i samsvar med ISA-ene, alltid vil avdekke vesentlig feilinformasjon. Feilinformasjon kan oppstå som følge av misligheter eller utilsiktede feil. Feilinformasjon er å anse som vesentlig dersom den enkeltvis eller samlet med rimelighet kan forventes å påvirke de økonomiske beslutningene som brukerne foretar på grunnlag av årsregnskapet.

Som del av en revisjon i samsvar med ISA-ene, utøver vi profesjonelt skjønn og utviser profesjonell skepsis gjennom hele revisjonen. I tillegg:

- identifiserer og vurderer vi risikoen for vesentlig feilinformasjon i regnskapet, enten det skyldes misligheter eller utilsiktede feil. Vi utformer og gjennomfører revisjonshandlinger for å håndtere slike risikoer, og innhenter revisjonsbevis som er tilstrekkelig og hensiktsmessig som grunnlag for vår konklusjon. Risikoen for at vesentlig feilinformasjon som følge av misligheter ikke blir avdekket, er høyere enn for feilinformasjon som skyldes utilsiktede feil, siden misligheter kan innebære samarbeid, forfalskning, bevisste utelatelser, uriktige fremstillinger eller overstyring av internkontroll.
- opparbeider vi oss en forståelse av intern kontroll som er relevant for revisjonen, for å utforme revisjonshandlinger som er hensiktsmessige etter omstendighetene, men ikke for å gi uttrykk for en mening om effektiviteten av selskapets og konsernets interne kontroll.
- evaluerer vi om de anvendte regnskapsprinsippene er hensiktsmessige og om regnskapsestimaterne og tilhørende noteopplysninger utarbeidet av ledelsen er rimelige.



- konkluderer vi på om ledelsens bruk av fortsatt drift-forutsetningen er hensiktsmessig, og, basert på innhentede revisjonsbevis, hvorvidt det foreligger vesentlig usikkerhet knyttet til hendelser eller forhold som kan skape tvil av betydning om selskapets og konsernets evne til fortsatt drift. Dersom vi konkluderer med at det eksisterer vesentlig usikkerhet, kreves det at vi i revisjonsberetningen henleder oppmerksomheten på tilleggsopplysningene i årsregnskapet, eller, dersom slike tilleggsopplysninger ikke er tilstrekkelige, at vi modifiserer vår konklusjon. Våre konklusjoner er basert på revisjonsbevis innhentet frem til datoen for revisjonsberetningen. Etterfølgende hendelser eller forhold kan imidlertid medføre at selskapet og konsernet ikke kan fortsette driften.
- evaluerer vi den samlede presentasjonen, strukturen og innholdet i årsregnskapet, inkludert tilleggsopplysningene, og hvorvidt årsregnskapet gir uttrykk for de underliggende transaksjonene og hendelsene på en måte som gir et rettviseende bilde.
- innhenter vi tilstrekkelig og hensiktsmessig revisjonsbevis vedrørende den finansielle informasjonen til enhetene eller forretningsområdene i konsernet for å kunne gi uttrykk for en mening om konsernregnskapet. Vi er ansvarlige for å lede, følge opp og gjennomføre konsernrevisjonen. Vi har eneansvar for vår konklusjon om konsernregnskapet.

Vi kommuniserer med styret blant annet om det planlagte innholdet i og tidspunkt for revisjonsarbeidet og eventuelle vesentlige funn i revisjonen, herunder vesentlige svakheter i intern kontroll som vi avdekker gjennom revisjonen.

Haugesund, 22. mars 2024  
KPMG AS

Willy Hauge  
Statsautorisert revisor  
(elektronisk signert)

Penneo Dokumentnøkkel: Z40GD-UQ0HB-ZL5UA-OEYO-MZEDZ-F54W6



# PENNEO

Signaturene i dette dokumentet er juridisk bindende. Dokument signert med "Penneo™ - sikker digital signatur". De signerende parter sin identitet er registrert, og er listet nedenfor.

"Med min signatur bekrefter jeg alle datoer og innholdet i dette dokument."

## Willy Hauge

Statsautorisert revisor

På vegne av: KPMG AS

Serienummer: UN:NO-9578-5993-4-1629898

IP: 80.232.xxx.xxx

2024-03-22 13:03:28 UTC



Penneo DokumentID: Z40GD-UC0HB-ZLSUA-OEXO-MZEDZ-F54W6

Dokumentet er signert digitalt, med **Penneo.com**. Alle digitale signatur-data i dokumentet er sikret og validert av den datamaskin-utregnede hash-verdien av det opprinnelige dokument. Dokumentet er låst og tids-stemplet med et sertifikat fra en betrodd tredjepart. All kryptografisk bevis er integrert i denne PDF, for fremtidig validering (hvis nødvendig).

### Hvordan bekrefter at dette dokumentet er originalen?

Dokumentet er beskyttet av ett Adobe CDS sertifikat. Når du åpner dokumentet i

Adobe Reader, skal du kunne se at dokumentet er sertifisert av **Penneo e-signature service <penneo@penneo.com>**. Dette garanterer at innholdet i dokumentet ikke har blitt endret.

Det er lett å kontrollere de kryptografiske beviser som er lokalisert inne i dokumentet, med Penneo validator - <https://penneo.com/validator>