



ÅRSREGNSKAPET FOR REGNSKAPSÅRET 2021 - GENERELL INFORMASJON

Enheten

Organisasjonsnummer:	921 584 091
Organisasjonsform:	Aksjeselskap
Foretaksnavn:	GLOBAL FISH HOLDING AS
Forretningsadresse:	Keiser Wilhelms gate 24 6003 ÅLESUND

Regnskapsår

Årsregnskapets periode:	01.01.2021 - 31.12.2021
-------------------------	-------------------------

Konsern

Mørselskap i konsern:	Ja
Konsernregnskap lagt ved:	Ja

Regnskapsregler

Regler for små foretak benyttet:	Nei
Benyttet ved utarbeidelsen av årsregnskapet til selskapet:	Regnskapslovens alminnelige regler
Benyttet ved utarbeidelsen av årsregnskapet til konsernet:	Regnskapslovens alminnelige regler

Årsregnskapet fastsatt av kompetent organ

Bekreftet av representant for selskapet:	Geir Robin Hoddevik
Dato for fastsettelse av årsregnskapet:	18.05.2022

Grunnlag for avgivelse

År 2021: Årsregnskapet er elektronisk innlevert
År 2020: Tall er hentet fra elektronisk innlevert årsregnskap fra 2021

Det er ikke krav til at årsregnskapet m.v. som sendes til Regnskapsregisteret er undertegnet. Kontrollen på at dette er utført ligger hos revisor/enhetens øverste organ. Sikkerheten ivaretas ved at innsender har rolle/rettighet for innsending av årsregnskapet via Altinn, og ved at det bekreftes at årsregnskapet er fastsatt av kompetent organ.

Brønnøysundregistrene, 07.07.2023



Resultatregnskap

Beløp i: NOK	Note	2021	2020
RESULTATREGNSKAP			
Kostnader			
Annen driftskostnad	2	128 186	66 654
Sum kostnader		128 186	66 654
Driftsresultat		-128 186	-66 654
Finansinntekter og finanskostnader			
Annen renteinntekt			243
Annen finansinntekt		622 524	977 757
Sum finansinntekter		622 524	978 000
Annen rentekostnad	6	102 833	86 487
Sum finanskostnader		102 833	86 487
Netto finans		519 691	891 513
Ordinært resultat før skattekostnad		391 505	824 860
Skattekostnad på ordinært resultat	4		
Ordinært resultat etter skattekostnad		391 505	824 860
Årsresultat		391 505	824 860
Årsresultat etter minoritetsinteresser		391 505	824 860
Totalresultat		391 505	824 860
Overføringer og disponeringer			
Udekket tap			169 730
Avsatt til annen egenkapital		391 505	655 130
Sum overføringer og disponeringer	5	391 505	824 860



Balanse

Beløp i: NOK	Note	2021	2020
BALANSE - EIENDELER			
Anleggsmidler			
Immaterielle eiendeler			
Utsatt skattefordel	4		
Finansielle anleggsmidler			
Investering i datterselskap	3	8 000 000	8 000 000
Investering i annet foretak i samme konsern	3		
Investeringer i tilknyttet selskap	3	4 245 804	3 838 000
Sum finansielle anleggsmidler		12 245 804	11 838 000
Sum anleggsmidler		12 245 804	11 838 000
Omløpsmidler			
Varer			
Bankinnskudd, kontanter og lignende			
Bankinnskudd, kontanter o.l.		222 886	218 329
Sum bankinnskudd, kontanter og lignende		222 886	218 329
Sum omløpsmidler		222 886	218 329
SUM EIENDELER		12 468 690	12 056 329
BALANSE - EGENKAPITAL OG GJELD			
Egenkapital			
Innskutt egenkapital			
Aksjekapital	5, 6	8 000 000	8 000 000
Beholdning av egne aksjer	6		
Sum innskutt egenkapital		8 000 000	8 000 000
Opptjent egenkapital			
Annen egenkapital	5	1 046 635	655 130
Udekket tap	5		



Balanse

Beløp i: NOK	Note	2021	2020
Sum opptjent egenkapital		1 046 635	655 130
Sum egenkapital	5	9 046 635	8 655 130
Gjeld			
Langsiktig gjeld			
Utsatt skatt	4		
Annen langsiktig gjeld			
Øvrig langsiktig gjeld	6	3 318 243	3 318 243
Sum annen langsiktig gjeld		3 318 243	3 318 243
Sum langsiktig gjeld		3 318 243	3 318 243
Kortsiktig gjeld			
Betalbar skatt	4		
Annen kortsiktig gjeld		103 813	82 956
Sum kortsiktig gjeld		103 813	82 956
Sum gjeld		3 422 056	3 401 199
SUM EGENKAPITAL OG GJELD		12 468 690	12 056 329



Konsernets resultatregnskap

Beløp i: NOK	Note	2021	2020
RESULTATREGNSKAP			
Inntekter			
Salgsinntekt	4	787 716 220	654 820 986
Andre driftsinntekter		250 000	403 570
Sum inntekter		787 966 220	655 224 556
Kostnader			
Varekostnad		628 208 434	524 602 363
Personalkostnader	5	42 242 341	33 910 856
Ordinære avskrivninger	7	7 774 157	6 771 689
Andre driftskostnader	5, 8	40 652 207	34 154 573
Sum kostnader		718 877 138	599 439 482
Driftsresultat		69 089 081	55 785 073
Finansinntekter og finanskostnader			
Inntekt på investering i tilknyttet selskap	9	1 822 943	829 613
Andre finansinntekter	3	77 444	12 416 867
Sum finansinntekter		1 900 387	13 246 480
Andre finanskostnader	3	22 710 007	9 874 215
Sum finanskostnader		22 710 007	9 874 215
Netto finans		-20 809 620	3 372 265
Ordinært resultat før skattekostnad		48 279 461	59 157 338
Skattekostnad på ordinært resultat	14	10 271 258	12 841 045
Ordinært resultat etter skattekostnad		38 008 203	46 316 293
Årsresultat		38 008 203	46 316 293
Årsresultat etter minoritetsinteresser		38 008 203	46 316 293
Totalresultat		38 008 203	46 316 293



Konsernets balanse

Beløp i: NOK	Note	2021	2020
BALANSE - EIENDELER			
Anleggsmidler			
Immaterielle eiendeler			
Utsatt skattefordel	14		
Varige driftsmidler			
Bygninger	7, 12	152 752 102	98 225 000
Maskiner og anlegg	7, 12	26 312 143	25 466 358
Driftsløsøre, inventar o.l.	7, 12	4 191 318	1 453 701
Sum varige driftsmidler		183 255 564	125 145 058
Finansielle anleggsmidler			
Investeringer i tilknyttet selskap	9	5 195 381	4 371 069
Andre fordringer	8, 10	6 557 441	7 681 811
Sum finansielle anleggsmidler		11 752 821	12 052 880
Sum anleggsmidler		195 008 385	137 197 938
Omløpsmidler			
Varer			
Lager av varer og annen beholdning	11, 12	89 866 326	49 028 650
Sum varer		89 866 326	49 028 650
Fordringer			
Kundefordringer	12	115 490 637	66 372 867
Andre kortsiktige fordringer	12	9 030 362	4 386 375
Sum fordringer		124 521 000	70 759 242
Bankinnskudd, kontanter og lignende			
Bankinnskudd, kontanter o.l.	6	12 028 734	9 677 283
Sum bankinnskudd, kontanter og lignende		12 028 734	9 677 283
Sum omløpsmidler		226 416 060	129 465 174
SUM EIENDELER		421 424 445	266 663 112



Konsernets balanse

Beløp i: NOK	Note	2021	2020
BALANSE - EGENKAPITAL OG GJELD			
Egenkapital			
Innskutt egenkapital			
Aksjekapital	16	8 000 000	8 000 000
Sum innskutt egenkapital		8 000 000	8 000 000
Opptjent egenkapital			
Annen egenkapital		65 401 127	41 959 435
Minoritetsinteresser		46 665 653	32 099 142
Sum opptjent egenkapital		112 066 780	74 058 577
Sum egenkapital	15, 16	120 066 780	82 058 577
Gjeld			
Langsiktig gjeld			
Utsatt skatt	14	7 431 398	5 108 839
Sum avsetninger for forpliktelser		7 431 398	5 108 839
Annen langsiktig gjeld			
Gjeld til kredittinstitusjoner	12	129 325 000	86 775 000
Ansvarlig lånekapital	13	39 607 000	41 338 243
Lån fra aksjonærer		3 318 243	3 318 243
Sum annen langsiktig gjeld		172 250 243	131 431 486
Sum langsiktig gjeld		179 681 641	136 540 325
Kortsiktig gjeld			
Kassakreditt	6, 12	85 211 143	28 897 063
Leverandørgjeld		20 093 822	7 482 929
Betalbar skatt	14	7 948 699	4 148 574
Skyldig offentlige avgifter		3 370 889	2 954 882
Annen kortsiktig gjeld		5 051 471	4 580 761
Sum kortsiktig gjeld		121 676 024	48 064 210
Sum gjeld		301 357 665	184 604 535
SUM EGENKAPITAL OG GJELD		421 424 445	266 663 112



Konsernets balanse

Beløp i: NOK	Note	2021	2020
---------------------	-------------	-------------	-------------



BDO AS
Lerstadvegen 517
6018 Ålesund

Uavhengig revisors beretning

Til generalforsamlingen i Global Fish Holding AS

Konklusjon

Vi har revidert Global Fish Holding AS sitt årsregnskap.

Årsregnskapet består av:

- Selskapsregnskapet, som består av balanse per 31. desember 2021, resultatregnskap og kontantstrømoppstilling for regnskapsåret avsluttet per denne datoen og noter, herunder et sammendrag av viktige regnskapsprinsipper, og
- Konsernregnskapet, som består av balanse per 31. desember 2021, resultatregnskap og kontantstrømoppstilling for regnskapsåret avsluttet per denne datoen og noter, herunder et sammendrag av viktige regnskapsprinsipper.

Etter vår mening:

- Oppfyller årsregnskapet gjeldende lovkrav
- Gir selskapsregnskapet et rettvise bilde av selskapets finansielle stilling per 31. desember 2021 og av dets resultater og kontantstrømmer for regnskapsåret som ble avsluttet per denne datoen i samsvar med regnskapslovens regler og god regnskapsskikk i Norge, og
- Gir konsernregnskapet et rettvise bilde av konsernets finansielle stilling per 31. desember 2021 og av dets resultater og kontantstrømmer for regnskapsåret som ble avsluttet per denne datoen i samsvar med regnskapslovens regler og god regnskapsskikk i Norge.

Grunnlag for konklusjonen

Vi har gjennomført revisjonen i samsvar med de internasjonale revisjonsstandardene International Standards on Auditing (ISA-ene). Våre oppgaver og plikter i henhold til disse standardene er beskrevet nedenfor under Revisors oppgaver og plikter ved revisjonen av årsregnskapet. Vi er uavhengige av selskapet og konsernet slik det kreves i lov, forskrift og International Code of Ethics for Professional Accountants (inkludert internasjonale uavhengighetsstandarder) utstedt av the International Ethics Standards Board for Accountants (IESBA-reglene), og vi har overholdt våre øvrige etiske forpliktelser i samsvar med disse kravene. Innhentet revisjonsbevis er etter vår vurdering tilstrekkelig og hensiktsmessig som grunnlag for vår konklusjon.

Annen informasjon

Styret (ledelsen) er ansvarlig for annen informasjon. Annen informasjon består av årsberetningen. Vår konklusjon om årsregnskapet ovenfor dekker ikke annen informasjon.

I forbindelse med revisjonen av årsregnskapet er det vår oppgave å lese annen informasjon. Formålet er å vurdere hvorvidt det foreligger vesentlig inkonsistens mellom annen informasjon og årsregnskapet og den kunnskap vi har opparbeidet oss under revisjonen av årsregnskapet, eller hvorvidt informasjon i annen informasjon ellers fremstår som vesentlig feil. Vi har plikt til å rapportere dersom annen informasjon fremstår som vesentlig feil. Vi har ingenting å rapportere i så henseende.



Konklusjon om årsberetningen

Basert på kunnskapen vi har opparbeidet oss i revisjonen, mener vi at årsberetningen

- er konsistent med årsregnskapet og
- inneholder de opplysninger som skal gis i henhold til gjeldende lovkrav.

Styrets ansvar for årsregnskapet

Styret (ledelsen) er ansvarlig for å utarbeide årsregnskapet og for at det gir et rettviseende bilde i samsvar med regnskapslovens regler og god regnskapsskikk i Norge. Ledelsen er også ansvarlig for slik intern kontroll som den finner nødvendig for å kunne utarbeide et årsregnskap som ikke inneholder vesentlig feilinformasjon, verken som følge av misligheter eller utilsiktede feil.

Ved utarbeidelsen av årsregnskapet må ledelsen ta standpunkt til selskapets og konsernets evne til fortsatt drift og opplyse om forhold av betydning for fortsatt drift. Forutsetningen om fortsatt drift skal legges til grunn for årsregnskapet så lenge det ikke er sannsynlig at virksomheten vil bli avvirket.

Revisors oppgaver og plikter ved revisjonen av årsregnskapet

Vårt mål er å oppnå betryggende sikkerhet for at årsregnskapet som helhet ikke inneholder vesentlig feilinformasjon, verken som følge av misligheter eller utilsiktede feil, og å avgi en revisjonsberetning som inneholder vår konklusjon. Betryggende sikkerhet er en høy grad av sikkerhet, men ingen garanti for at en revisjon utført i samsvar ISA-ene, alltid vil avdekke vesentlig feilinformasjon som eksisterer. Feilinformasjon kan oppstå som følge av misligheter eller utilsiktede feil. Feilinformasjon blir vurdert som vesentlig dersom den enkeltvis eller samlet med rimelighet kan forventes å påvirke økonomiske beslutninger som brukerne foretar basert på årsregnskapet.

For videre beskrivelse av revisors oppgaver og plikter vises det til:
<https://revisorforeningen.no/revisjonsberetninger>

Ålesund, 18. mai 2022
BDO AS



John Arne Fiskerstrand
statsautorisert revisor



Global Fish Holding AS

Organisasjonsnummer 921 584 091

ÅRSBERETNING FOR 2021

Virksomhetens art og lokalisering

Konsernet består av tre selskap. Morselskapet, Global Fish AS og Global Florø AS. Morselskapet har ingen annen oppgave enn å eie datterselskapene. Selskapet er lokalisert i Ålesund kommune. Datterselskapene driver mottak og produksjon av pelagisk fisk med produksjonsanlegg i Flora kommune.

Fortsatt drift

I samsvar med regnskapslovens § 3-3 bekreftes det at forutsetningen om fortsatt drift er lagt til grunn ved utarbeidelsen av regnskapet for morselskapet og konsernet

Redegjørelse for årsregnskapet

Årsberetningen for 2021 omfatter både selskapsregnskapet for morselskapet og konsernregnskapet. Global Fish Holding AS eier 60 % av aksjene i Global Fish AS. De øvrige aksjonærene er Lofoten Viking AS. Global Fish AS eier 100% av aksjene i Global Florø AS. Global Fish AS ble stiftet i 2012 og Global Florø AS (under navnet Global Egarsund AS) ble stiftet i 2013. Produksjonsfasilitetene ble i 2018 flyttet til Flora kommune. Det er gjort til dels store investeringer i 2019, 2020 og 2021. Anlegget har i 2021 vist god drift og funksjonalitet med et godt resultat

Global Fish Holding AS har ett årsoverskudd på kr 391.505,- mens konsernet samlet viser ett overskudd på kr 48.279.461,00.

Styret mener at årsregnskapene gir et rettvise bilde av selskapets og konsernets eiendeler og gjeld, finansiell stilling og resultat.

Finansiell risiko

Selskapets og konsernets omsetning er basert på produksjon og trading av fiskeprodukter. Det vil derfor hefte en begrenset kreditt risiko ved utstående fordringer

Selskapet og konsernet selger store deler av sine varer i fremmed valuta og er derfor eksponert for endringer i valutakurser. Man prøver å redusere risikoen med valutavanginger via sikringsinstrumenter.

Andre risiko elementer er tilgang til ressurser og endringer i markedets behov og preferanser.

Arbeidsmiljø og likestilling

Det er ingen ansatte i morselskapet. Arbeidsmiljøet i bedriftene for øvrig anses som

lett



tilfredsstillende og der er ikke iverksatt tiltak på dette området som har betydning for arbeidsmiljøet.

Man fører oversikt over sykefravær i henhold til gjeldende lover og forskrifter. I året 2021 er svært lavt sykefravær. Det er heller ikke registrert ulykker i regnskapsåret.

Konsernet har innarbeidet en ansettelsespolitikk som tar sikte på at det ikke skal forekomme forskjellsbehandling grunnet kjønn ved ansettelser i selskapet..

Tiltak for å hindre diskriminering mv.

Bedriftene arbeider aktivt for å fremme likestilling, sikre like muligheter og rettigheter og hindre diskriminering på grunn av etnisitet, nasjonal opprinnelse, hudfarge, språk og religion/livssyn.

Ytre miljø

Styret mener at selskapets og konsernets virksomhet ikke forurensar det ytre miljø i vesentlig grad. Det utføres kildesortering av avfall i henhold til kommunale vedtekter. Datterselskapet innehar nødvendige godkjenninger for produksjon og utslipp av prosessvann.


Forskning- og utviklingsaktiviteter


Selskapet og konsernet har hatt betydelig forsknings- og utviklingsarbeid i gang ved planlegging av nytt og fremtidsrettet anlegg i Florø.


Styreansvarforsikring


Selskapet har ikke ved avleggelse av regnskapet tegnet en styreansvarsforsikring for selskapets stryemedlemmer.


Alesund, 17.05.2022


Jan Otto Hoddevik
styreleder


Sigurd Strand Teige


Terje Teige


Geir Robin Hoddevik


Birger Haugan Dani



Årsregnskap 2021

GLOBAL FISH HOLDING AS

Resultatregnskap
Balanse
Kontantstrøm
Noter til regnskapet

Org.nr.: 921 584 091



Resultatregnskap
GLOBAL FISH HOLDING AS

Driftsinntekter og driftskostnader	Note	2021	2020
Annen driftskostnad	2	128 186	66 654
Sum driftskostnader		128 186	66 654
Driftsresultat		-128 186	-66 654
Finansinntekter og finanskostnader			
Annen renteinntekt		0	243
Annen finansinntekt		622 524	977 757
Annen rentekostnad	6	102 833	86 487
Resultat av finansposter		519 691	891 513
Ordinært resultat før skattekostnad		391 505	824 860
Skattekostnad på ordinært resultat	4	0	0
Årsresultat		391 505	824 860
Overføringer			
Avsatt til dekning av tidligere udekket tap		0	169 730
Avsatt til annen egenkapital		391 505	655 130
Sum overføringer	5	391 505	824 860



Balanse
GLOBAL FISH HOLDING AS

Eiendeler	Note	2021	2020
Anleggsmidler			
<i>Finansielle anleggsmidler</i>			
Investeringer i datterselskap	3	8 000 000	8 000 000
Investeringer i tilknyttet selskap	3	4 245 804	3 838 000
Sum finansielle anleggsmidler		12 245 804	11 838 000
Sum anleggsmidler		12 245 804	11 838 000
Omløpsmidler			
<i>Bankinnskudd, kontanter o.l</i>			
Bankinnskudd, kontanter o.l.		222 886	218 329
Sum bankinnskudd, kontanter o.l		222 886	218 329
Sum omløpsmidler		222 886	218 329
Sum eiendeler		12 468 690	12 056 329



Balanse
GLOBAL FISH HOLDING AS

Egenkapital og gjeld	Note	2021	2020
Egenkapital			
<i>Innskutt egenkapital</i>			
Aksjekapital	5, 6	8 000 000	8 000 000
Sum innskutt egenkapital		<u>8 000 000</u>	<u>8 000 000</u>
<i>Opptjent egenkapital</i>			
Annen egenkapital	5	1 046 635	655 130
Sum opptjent egenkapital		<u>1 046 635</u>	<u>655 130</u>
Sum egenkapital	5	<u>9 046 635</u>	<u>8 655 130</u>
Gjeld			
<i>Annen langsiktig gjeld</i>			
Øvrig langsiktig gjeld	6	3 318 243	3 318 243
Sum annen langsiktig gjeld		<u>3 318 243</u>	<u>3 318 243</u>
<i>Kortsiktig gjeld</i>			
Annen kortsiktig gjeld		103 813	82 956
Sum kortsiktig gjeld		<u>103 813</u>	<u>82 956</u>
Sum gjeld		<u>3 422 056</u>	<u>3 401 199</u>
Sum egenkapital og gjeld		<u>12 468 690</u>	<u>12 056 329</u>

Ålesund, den ___/___ - 2022
Styret i GLOBAL FISH HOLDING AS

Jan Otto Hoddevik
Styreleder

Geir Robin Hoddevik
Styremedlem

Terje Teige
Styremedlem

Birger Haugan Dahl
Styremedlem

Sigurd Strand Teige
Styremedlem



Indirekte kontantstrøm
GLOBAL FISH HOLDING AS

Kontantstrømmer fra operasjonelle aktiviteter	Note	2021	2020
Resultat før skattekostnad		391 505	824 860
Endring i andre tidsavgrensningsposter		-601 667	-1 002 201
Netto kontantstrøm fra operasjonelle aktiviteter		-210 162	-177 342
Kontantstrømmer fra investeringsaktiviteter			
Utbetalinger ved kjøp av aksjer og andeler i andre foretak		407 804	0
Utbytte fra tilknyttet selskap		622 524	977 757
Netto kontantstrøm fra investeringsaktiviteter		214 720	977 757
Kontantstrømmer fra finansieringsaktiviteter			
Utbetalinger ved nedbetaling av langsiktig gjeld		0	977 757
Netto kontantstrøm fra finansieringsaktiviteter		0	-977 757
Netto endring i kontanter og kontantekvivalenter		4 558	-177 342
Beh. av kont. og kontantekvivalenter ved per. begynnelse		218 329	395 670
Beh. av kont. og kontantekvivalenter ved per. slutt		222 886	218 329



Noter til regnskapet 2021

Note 1 Regnskapsprinsipper

Årsregnskapet er satt opp i samsvar med regnskapsloven og god regnskapsskikk for øvrige foretak. Forutsetningen om fortsatt drift er lagt til grunn ved utarbeidelsen.

Bruk av estimater

Utarbeidelse av regnskap i samsvar med regnskapsloven krever bruk av estimater. Videre krever anvendelse av selskapets regnskapsprinsipper at ledelsen må utøve skjønn. Områder som i stor grad inneholder slike skjønnsmessige vurderinger, høy grad av kompleksitet, eller områder hvor forutsetninger og estimater er vesentlige for årsregnskapet, er beskrevet i notene.

Klassifisering og vurdering av balanseposter

Eiendeler bestemt til varig eie eller bruk er klassifisert som anleggsmidler. Anleggsmidler er vurdert til anskaffelseskost. Omløpsmidler og kortsiktig gjeld omfatter normalt poster som forfaller til betaling innen ett år etter balansedagen, samt poster som knytter seg til varekretsløpet. Omløpsmidler vurderes til laveste verdi av anskaffelseskost og antatt virkelig verdi.

Fordringer klassifiseres som omløpsmidler hvis de skal tilbakebetales i løpet av ett år. For gjeld er analoge kriterier lagt til grunn. Første års avdrag på langsiktige fordringer og langsiktig gjeld klassifiseres likevel ikke som omløpsmiddel og kortsiktig gjeld.

Enkelte poster er vurdert etter andre regler. Postene det gjelder vil være blant de postene som omhandles nedenfor.

Investeringer i andre selskaper

Kostmetoden brukes som prinsipp for investeringer i andre selskaper. Kostprisen økes når midler tilføres ved kapitalutvidelse. Mottatte utdelinger resultatføres i utgangspunktet som inntekt.

Utbytte/konsernbidrag fra datterselskap regnskapsføres det samme året som datterselskapet avsetter beløpet. Utbytte fra andre selskaper regnskapsføres som finansinntekt når utbyttet er vedtatt.

Investeringene blir nedskrevet til virkelig verdi dersom verdifallet ikke er forbigående

Skatt

Skattekostnaden i resultatregnskapet omfatter både periodens betalbare skatt og endring i utsatt skatt. Utsatt skatt beregnes med 22 % på grunnlag av de midlertidige forskjeller som eksisterer mellom regnskapsmessige og skattemessige verdier, samt eventuelt ligningsmessig underskudd til fremføring ved utgangen av regnskapsåret. Skatteøkende og skattereduserende midlertidige forskjeller som reverserer eller kan reversere i samme periode er utlignet og nettoført. Utsatt skatt på merverdier i forbindelse med oppkjøp av datterselskap blir ikke utlignet.

Kontantstrømoppstilling

Kontantstrømoppstillingen utarbeides etter den indirekte metoden. Kontanter og kontantekvivalenter omfatter kontanter, bankinnskudd and andre kortsiktige, likvide plasseringer som umiddelbart og med uvesentlig kursrisiko kan konverteres til kjente kontantbeløp og med gjenværende løpetid mindre enn tre måneder fra anskaffelsesdato.

Note 2 Lønnskostnader, ingen ansatte

Det er ikke utbetalt ytelser til styret eller ledende personer i 2021.

Det er ikke gitt lån/sikkerhetsstillelse til daglig leder, styrets leder eller andre nærstående parter.

OTP

Selskapet har ingen ansatte og er følgelig ikke pliktet å til å ha tjenstepensjonsordning etter lov om obligatorisk tjenstepensjon.

Revisor

Kostnadsført revisjonshonorar for 2021 utgjør kr 22 000.

I tillegg kommer honorar for andre tjenester med kr 25 000.

Beløpene er inklusiv merverdiavgift.



Noter til regnskapet 2021

Note 3 Investering i datterselskap, tilknyttet selskap og felleskontrollert virksomhet

Investeringene i datterselskap, tilknyttet selskap og felleskontrollert virksomhet regnskapsføres etter kostmetoden.

Aksjer i datterselskap

Selskap	Forretnings- kontor	Eier- /stemmeandel	Bokført kostpris	Årets resultat	EK pr. 31.12
Global Fish AS	Ålesund	60 %	8 000 000	4 426 702	53 912 880

Aksjer i tilknyttet selskap

Selskap	Forretnings- kontor	Eier- /stemmeandel	Bokført kostpris	Årets resultat	EK pr. 31.12
Global Sales AS	Ålesund	41,5 %	4 245 804	4 519 068	12 518 990

Note 4 Skatt

Årets skattekostnad	2021	2020
Resultatført skatt på ordinært resultat:		
Betalbar skatt	0	0
Endring i utsatt skattefordel	0	0
Skattekostnad ordinært resultat	0	0

Skattepliktig inntekt:		
Ordinært resultat før skatt	391 505	824 860
Permanente forskjeller	-603 848	-948 424
Skattepliktig inntekt	-212 343	-123 565

Betalbar skatt i balansen:		
Betalbar skatt på årets resultat	0	0
Sum betalbar skatt i balansen	0	0

Skatteeffekten av midlertidige forskjeller og underskudd til fremføring som har gitt opphav til utsatt skatt og utsatte skattefordeler, spesifisert på typer av midlertidige forskjeller

	2021	2020	Endring
Akkumulert fremførbart underskudd	-505 660	-293 317	212 343
Inngår ikke i beregningen av utsatt skatt	505 660	293 317	-212 343
Utsatt skattefordel (22 %)	-111 245	-64 530	46 716

I henhold til god regnskapsskikk balanseføres ikke utsatt skattefordel.



Noter til regnskapet 2021

Note 5 Egenkapital

	Aksjekapital	Annen egenkapital	Sum egenkapital
Pr. 01.01	8 000 000	655 130	8 655 130
Årets resultat		391 505	391 505
Pr 31.12	8 000 000	1 046 635	9 046 635

Note 6 Aksjonærer

Aksjekapitalen i GLOBAL FISH HOLDING AS pr. 31.12 består av:

	Antall	Pålydende	Bokført
Ordinære aksjer	4 000	2 000,0	8 000 000
Sum	4 000		8 000 000

Eierstruktur

De største aksjonærene i % pr. 31.12 var:

	Ordinære	Eierandel	Stemmeandel
EBIC AS	1 040	26,0	26,0
Thonipa AS	1 040	26,0	26,0
Dahl Fiskeri AS	960	24,0	24,0
Teigebris AS	480	12,0	12,0
Teigenes AS	480	12,0	12,0
Totalt antall aksjer	4 000	100,0	100,0

Aksjonærene har lånt selskapet kr 3 318 243. Lånene er renteberegnet, bokført som annen rentekostnad.



Resultatregnskap
GLOBAL FISH HOLDING AS

	2021	2020
Annen driftskostnad		
6700 Revisjonshonorar	58 750	52 500
6705 Regnskapshonorarer	11 938	9 544
6720 Honorar for annen økonomisk rådgivning	39 813	0
7140 Reisekostnad, ikke opplysningspliktig	11 029	0
7350 Representasjonskost. fradragsberettiget	2 800	0
7770 Bank- og kortgebyrer	3 857	4 610
	<u>128 186</u>	<u>66 654</u>
Annen renteinntekt		
8050 Renteinntekt bankinnskudd	0	-243
	<u>0</u>	<u>-243</u>
Annen finansinntekt		
8070 Aksjeutbytte fra norsk foretak	-622 524	-977 757
	<u>-622 524</u>	<u>-977 757</u>
Annen rentekostnad		
8158 Påløpt rentekostnad	0	82 956
8159 Annen rentekostnad	102 833	3 531
	<u>102 833</u>	<u>86 487</u>
Skattekostnad på ordinært resultat		
8300 Betalbar skatt	0	0
	<u>0</u>	<u>0</u>
Avsatt til dekning av tidligere udekket tap		
8969 Avsatt til dekning av tidl. udekket tap	0	169 730
	<u>0</u>	<u>169 730</u>
Avsatt til annen egenkapital		
8960 Avsatt til annen egenkapital	391 505	655 130
	<u>391 505</u>	<u>655 130</u>



Balanse

GLOBAL FISH HOLDING AS

	2021	2020
Investeringer i datterselskap		
1300 Investering Global Fish AS	8 000 000	8 000 000
	<u>8 000 000</u>	<u>8 000 000</u>
Investeringer i tilknyttet selskap		
1332 Investering Global Sales AS	4 245 804	3 838 000
	<u>4 245 804</u>	<u>3 838 000</u>
Bankinnskudd, kontanter o.l.		
1920 Bank	222 886	218 329
	<u>222 886</u>	<u>218 329</u>
Aksjekapital		
2000 Aksjekapital / EK andre foretak	-8 000 000	-8 000 000
	<u>-8 000 000</u>	<u>-8 000 000</u>
Annen egenkapital		
2050 Annen egenkapital	-1 046 635	-655 130
	<u>-1 046 635</u>	<u>-655 130</u>
Øvrig langsiktig gjeld		
2251 Gjeld fra Teigebris AS	-407 834	-407 834
2252 Gjeld fra Teigenes AS	-407 834	-407 834
2253 Lån fra Ebic AS	-883 623	-883 623
2254 Lån fra Thonipa AS	-803 285	-803 285
2255 Lån fra Dahl Fiskeri AS	-815 667	-815 667
	<u>-3 318 243</u>	<u>-3 318 243</u>
Annen kortsiktig gjeld		
2950 Påløpne rentekostnader	-92 894	-82 956
2991 Gjeld Thonipa AS	-10 919	0
	<u>-103 813</u>	<u>-82 956</u>



Konsernregnskap

2021

Global Fish Holding AS

Org.nr. 921 584 091



Resultat - konsern

Global Fish Holding AS

Driftsinntekter og -kostnader	Note	2021	2020
Salgsinntekt	4	787 716 220	654 820 986
Andre driftsinntekter		250 000	403 570
Sum driftsinntekter		787 966 220	655 224 556
Varekostnad		628 208 434	524 602 363
Personalkostnader	5	42 242 341	33 910 856
Ordinære avskrivninger	7	7 774 157	6 771 689
Andre driftskostnader	5, 8	40 652 207	34 154 573
Sum driftskostnader		718 877 138	599 439 482
Driftsresultat		69 089 081	55 785 073
Finansinntekter og -kostnader			
Inntekt på investering i tilknyttet selskap	9	1 822 943	829 613
Andre finansinntekter	3	77 444	12 416 867
Andre finanskostnader	3	22 710 007	9 874 215
Resultat av finansposter		-20 809 620	3 372 265
Ordinært resultat før skattekostnad		48 279 461	59 157 338
Skattekostnad på ordinært resultat	14	10 271 258	12 841 045
Årets resultat		38 008 203	46 316 293



Balanse - konsern Global Fish Holding AS

EIENDELER	Note	2021	2020
Anleggsmidler			
<i>Varige driftsmidler</i>			
Bygninger	7, 12	152 752 102	98 225 000
Maskiner og anlegg	7, 12	26 312 143	25 466 358
Driftsløsøre, inventar o.l.	7, 12	4 191 318	1 453 701
Sum varige driftsmidler		183 255 564	125 145 058
<i>Finansielle anleggsmidler</i>			
Investeringer i tilknyttet selskap	9	5 195 381	4 371 069
Andre fordringer	8, 10	6 557 441	7 681 811
Sum finansielle anleggsmidler		11 752 821	12 052 880
Sum anleggsmidler		195 008 385	137 197 938
Omløpsmidler			
<i>Beholdninger</i>			
Lager av varer og annen beholdning	11, 12	89 866 326	49 028 650
Sum varer		89 866 326	49 028 650
<i>Fordringer</i>			
Kundefordringer	12	115 490 637	66 372 867
Andre kortsiktige fordringer	12	9 030 362	4 386 375
Sum fordringer		124 521 000	70 759 242
<i>Bankinnskudd, kontanter o.l.</i>			
Bankinnskudd, kontanter o.l.	6	12 028 734	9 677 283
Sum bankinnskudd, kontanter o.l.		12 028 734	9 677 283
Sum omløpsmidler		226 416 060	129 465 174
Sum eiendeler		421 424 445	266 663 112



Balanse - konsern
Global Fish Holding AS

EGENKAPITAL OG GJELD	Note	2021	2020
Egenkapital			
<i>Innskutt egenkapital</i>			
Aksjekapital	16	8 000 000	8 000 000
Sum innskutt egenkapital		8 000 000	8 000 000
<i>Opptjent egenkapital</i>			
Annen egenkapital		65 401 127	41 959 435
Minoritetsinteresser		46 665 653	32 099 142
Sum opptjent egenkapital		112 066 780	74 058 577
Sum egenkapital	15, 16	120 066 780	82 058 577
Gjeld			
<i>Avsetning for forpliktelser</i>			
Utsatt skatt	14	7 431 398	5 108 839
Sum avsetning for forpliktelser		7 431 398	5 108 839
<i>Annen langsiktig gjeld</i>			
Pantelån	12	129 325 000	86 775 000
Ansvarlig lånekapital	13	39 607 000	41 338 243
Lån fra aksjonærer		3 318 243	3 318 243
Sum langsiktig gjeld		179 681 641	136 540 325
<i>Kortsiktig gjeld</i>			
Kassakreditt	6, 12	85 211 143	28 897 063
Leverandørgjeld		20 093 822	7 482 929
Betalbar skatt	14	7 948 699	4 148 574
Skyldig offentlige avgifter		3 370 889	2 954 882
Annen kortsiktig gjeld		5 051 471	4 580 761
Sum kortsiktig gjeld		121 676 024	48 064 210
Sum gjeld		301 357 665	184 604 535
Sum egenkapital og gjeld		421 424 445	266 663 112



Balanse - konsern

Global Fish Holding AS

Ålesund, den - 2022
Styret i Global Fish Holding AS

Jan Otto Hoddevik
Styreleder

Geir Robin Hoddevik
Styremedlem

Sigurd Strand Teige
Styremedlem

Birger Haugan Dahl
Styremedlem

Terje Teige
Styremedlem

**Kontantstrømoppstilling 2021**

Global Fish Holding AS - Konsern

	<u>2021</u>	<u>2020</u>
<i>Kontantstrømmer fra operasjonelle aktiviteter</i>		
Resultat før skattekostnad	48 279 461	59 157 338
Periodens betalbar skatt	-4 148 574	
Tap/gevinst ved salg av anleggsmidler	-250 000	
Ordinære avskrivninger	7 774 157	6 771 689
Endring varelager	-40 837 676	30 523 576
Endring kundefordringer og opptjente inntekter	-49 117 770	8 494 497
Endring leverandørgjeld	12 610 893	2 627 290
Andre resultatposter uten likviditetseffekt	-1 822 943	-829 613
Endring i andre tidsavgrensingsposter	-1 848 992	4 134 982
Netto kontantstrøm fra operasjonelle aktiviteter	-29 361 444	110 879 759
<i>Kontantstrømmer fra investeringsaktiviteter</i>		
Innbetalinger ved salg av varige driftsmidler	500 000	
Utbetalinger ved kjøp av varige driftsmidler	-66 134 662	-4 685 092
Utbetalinger ved kjøp av aksjer og andeler	-407 804	
Utbytte fra tilknyttet selskap	622 524	977 757
Netto kontantstrøm fra investeringsaktiviteter	-65 419 942	-3 707 335
<i>Kontantstrømmer fra finansieringsaktiviteter</i>		
Innbetalinger ved opptak av ny langsiktig gjeld	47 000 000	
Utbetalinger ved nedbetaling av langsiktig gjeld	-4 450 000	-3 202 757
Innbetaling ansvarlige lån/nærstående	1 307 000	1 115 528
Utbetalinger ansvarlige lån	-3 038 243	
Netto endring i kassekreditt	56 314 080	-102 820 789
Netto kontantstrøm fra finansieringsaktiviteter	97 132 837	-104 908 018
Netto endring i kontanter og kontantekv.	2 351 451	2 264 406
Beholdning av kontanter og kontantekv. 1.1.	9 677 283	7 412 877
Beholdning av kontanter og kontantekv. 31.12	12 028 734	9 677 283

Global Fish Holding AS



Noter til konsernregnskapet 2021

Global Fish Holding AS

NOTE 1 REGNSKAPSPRINSIPPER

Konsernregnskapet er satt opp i samsvar med regnskapsloven. Det er utarbeidet etter norske regnskapsstandarder og anbefalinger til god regnskapskikk. De viktigste regnskapsprinsippene er beskrevet nedenfor. Global Fish Holding AS ble stiftet 01.09.2018. Aksjer i Global Fish AS ble skutt inn til kontinuitet.

Utarbeidelse av regnskap i samsvar med regnskapsloven krever bruk av estimater. Videre krever anvendelse av regnskapsprinsipper at ledelsen må utøve skjønn. Områder som i stor grad inneholder slike skjønnsmessige vurderinger, høy grad av kompleksitet, eller områder hvor forutsetninger og estimater er vesentlige for årsregnskapet, er beskrevet i notene.

Inntektsføring ved salg av varer skjer på leveringstidspunktet. Tjenester inntektsføres i takt med utførelsen.

Anleggsmidler omfatter eiendeler bestemt til varig eie og bruk. Anleggsmidler er vurdert til anskaffelseskost. Varige driftsmidler balanseføres og avskrives over driftsmidlets forventede økonomiske levetid. Direkte vedlikehold av driftsmidler kostnadsføres løpende under driftskostnader, mens påkostninger eller forbedringer tillegges driftsmidlets kostpris og avskrives i takt med driftsmidlet.

Varige driftsmidler nedskrives til gjenvinnbart beløp ved verdifall som forventes ikke å være forbigående. Gjenvinnbart beløp er det høyeste av netto salgsverdi og verdi i bruk. Verdi i bruk er nåverdi av fremtidige kontantstrømmer knyttet til eiendelen. Nedskrivningen reverseres når grunnlaget for nedskrivningen ikke lenger er tilstede.

Omløpsmidler og kortsiktig gjeld omfatter poster som forfaller til betaling innen ett år etter anskaffelsestidspunktet, samt poster som er knyttet til varekretsløpet. Første års avdrag på langsiktige fordringer og langsiktig gjeld klassifiseres likevel ikke som omløpsmiddel og kortsiktig gjeld. Omløpsmidler vurderes til laveste av anskaffelseskost og virkelig verdi. Kortsiktig gjeld balanseføres til nominelt beløp på opptakstidspunktet.

Pengeposter i utenlandsk valuta omregnes til balansedagens kurs. Transaksjoner i utenlandsk valuta omregnes til kursen på transaksjonstidspunktet.

Konsernet bruker terminkontrakter på utenlandsk valuta for å sikre en framtidig vekslingskurs på eksisterende fordringer, eller på rimelig sikring av framtidige innbetalinger i fremmed valuta. Regnskapsmessig klassifiseres terminkontraktene som sikringsinstrumenter. Terminkontrakter som sikrer framtidige innbetalinger, regnskapsføres ikke.

Varelager regnskapsføres til det laveste av anskaffelseskost og netto salgspris. Netto salgspris er estimert salgspris ved ordinær drift etter fradrag for beregnede nødvendige utgifter for gjennomføring av salget. Anskaffelseskost tilordnes ved bruk av FIFO metoden og inkluderer utgifter påløpt ved anskaffelse av varene og kostnader for å bringe varene til nåværende tilstand og plassering.

Kundefordringer og andre fordringer oppføres til pålydende etter fradrag for avsetning til forventet tap. Avsetning til tap gjøres på grunnlag av en individuell vurdering av de enkelte fordringene.



Noter til konsernregnskapet 2021

Global Fish Holding AS

NOTE 1 REGNSKAPSPRINSIPPER, FORTS.

Konsernet har en innskuddsbasert pensjonsordning etter lov om obligatorisk tjenestepensjon. Kostnaden til innskuddsbasert pensjonsordning tilsvare periodens premie til forsikringsselskapet.

Kontantstrømoppstillingen er utarbeidet etter den indirekte metoden. Kontanter og kontantekvivalenter omfatter kontanter, bankinnskudd og andre kortsiktige, likvide plasseringer.

Skattekostnaden i resultatregnskapet omfatter både periodens betalbare skatt og endring i utsatt skatt. Utsatt skatt er beregnet med 22 % på grunnlag av de midlertidige forskjeller som eksisterer mellom regnskapsmessige og skattemessige verdier, samt skattemessig underskudd til fremføring ved utgangen av regnskapsåret. Skatteøkende og skattereduserende midlertidige forskjeller som reverserer eller kan reversere i samme periode er utlignet. Netto utsatt skattefordel balanseføres i den grad det er sannsynlig at denne kan bli nyttegjort.

Regnskapsprinsippene er for øvrig nærmere omtalt i de tilhørende noter til de enkelte regnskapspostene.

NOTE 2 GENERELLE FORHOLD OM KONSERNET

Følgende selskaper er med i konsernet pr. 31.12.:

Selskap	Aksjekapital	Eierandel	
Global Fish Holding AS	8 000 000		Morselskap
Global Fish AS	13 332 000	60 %	Datterselskap
Global Florø AS	18 050 000	60 %	Datter Datterselskap

Oppkjøpsmetoden er benyttet som konsolideringsprinsipp.

Intern omsetning, fordringer og gjeld er eliminert i konsernregnskapet.

Aksjer i datterselskap er eliminert mot egenkapital i datterselskapene.

NOTE 3 POSTER SOM ER SAMMENSLÅTT

Posten andre finansinntekter er slått sammen av :

	2021	2020
Valutagevinst		12 305 213
Andre renteinntekter	9 688	30 557
Andre finansinntekter	67 756	81 097
Sum andre finansinntekter	77 444	12 416 867

Posten andre finanskostnader er slått sammen av:

	2021	2020
Valutatap	15 408 976	
Andre finanskostnader		10 000
Renter ansvarlige lån	1 307 006	1 530 370
Rentekostnader	5 861 559	8 054 335
Andre rentekostnader	132 466	279 510
Sum andre finanskostnader	22 710 007	9 874 215



Noter til konsernregnskapet 2021

Global Fish Holding AS

NOTE 4 SALGSINNTEKTER

Konsernets virksomhet er foredling og salg av pelagisk fisk. Salget skjer i all hovedsak til tilknyttet selskap Global Sales AS. Salgsinntekter er derfor ikke spesifisert på geografisk marked.

NOTE 5 LØNSKOSTNADER, ANTALL ÅRSVERK, GODTGJØRELSER M.M.

Lønnskostnader	2021	2020
Lønn	36 460 179	29 329 846
Arbeidsgiveravgift	5 074 222	3 889 032
Pensjonskostnader	248 252	165 139
Andre lønnsrelaterte ytelser	459 688	526 840
Sum	42 242 341	33 910 856
Antall årsverk sysselsatt	79	65

Det er ikke ytet lån eller stilt garantier til daglig leder, styreleder eller andre nærstående parter. Det er kostnadsført kr 250 000 i styrehonorar i 2021.

Pensjonskostnader

Konsernet er forpliktet til å ha pensjonsordning etter lov om obligatorisk tjenestepensjon. Konsernets pensjonsordninger tilfredsstiller kravene i denne lov. Pensjonsavtalen er en innskuddsordning.

Godtgjørelse til revisor fordeles på følgende måte:

Lovpålagt revisjon	347 300
Andre tjenester utenfor revisjonen	90 050
Sum (ekskl. mva)	437 350

NOTE 6 BUNDNE MIDLER OG OPPTREKK KASSEKREDITT

Av bankinnskudd vedrører kr 1 887 656 innskudd på skattetrekkkonto. Rammen på kassakreditt er på kr 150 000 000. Av denne er kr 82 851 168 trukket opp per 31.12.

**Noter til konsernregnskapet 2021**

Global Fish Holding AS

NOTE 7 VARIGE DRIFTSMIDLER

	Bygning, tomter	Maskiner og anlegg	Driftsløsøre, inventar ol.	Sum
Anskaffelseskost 1.1	105 281 181	36 981 909	3 533 059	145 796 149
Tilgang kjøpte driftsmidler	57 987 226	4 969 637	3 177 799	66 134 662
Avgang til anskaffelseskost	-	-250 000	-	-250 000
Anskaffelseskost 31.12	163 268 407	41 701 546	6 710 859	211 680 811
Akkumulerte avskrivninger pr. 31.12	-10 516 304	-15 389 401	-2 519 541	-28 425 246
Bokført verdi pr. 31.12.	152 752 102	26 312 143	4 191 318	183 255 564
Årets avskrivninger	3 460 123	3 873 852	440 182	7 774 157
Økonomisk levetid	10-50 år	3-20 år		
Avskrivningsplan	Lineær	Lineær		

NOTE 8 LEIEAVTALER OG LEASING**Løpende leasingavtaler på driftsmidler**

Det er inngått avtaler på leie av driftsutstyr.

Type	inngått	Avtalen utgår	Årets kostnad
Leasing trucker			835 983
Strekkesystem	jun.15	mai.20	86 154
Leie vacummaskin			816 877
Stroppemaskin	sep.16	aug.21	8 256
Overvåkingsutstyr			905
Frysereoler			39 133
Plastomvikler	sep.20	aug.25	51 534
Porsjonspakkemaskin	apr.20	mar.25	18 824
Utstyr fabrikk Florø	jan.20	des.27	6 723 727
Sum			8 581 393

NOTE 9 INVESTERING I TILKNYTTET SELSKAP (EGENKAPITALMETODEN)

Inngående balanse 01.01.2021	4 371 069
Kjøp av aksjer	407 804
Andel av årets resultat	1 875 413
Andre endringer over resultatet	-52 470
Avsatt utbytte 31.12.2021	-1 406 435
Utgående balanse 31.12.2021	5 195 381

Tilknyttet selskap består av Global Sales AS i Ålesund, der konsernet har eier og stemmeandel på 41,5%



Noter til konsernregnskapet 2021

Global Fish Holding AS

NOTE 10 FORDRINGER MED FORFALL SENERE ENN ETT ÅR

	2021	2020
Forskuddsbetalt leasing	5 494 940	6 557 440
Sum	5 494 940	6 557 440

Gjelder leasingavtale om utstyr i Florø. Avtalen er på kr. 48.500.000, der kr. 8.500.000 ble betalt som forskudd. Avdragene begynte å løpe i 2020 og går over 8 år. Årets leie kr 6 723 727 er inklusiv andel forskudd.

NOTE 11 VARER

Varer er vurdert til laveste verdi av gjennomsnittlig anskaffelseskost og netto salgsverdi.

	2021	2020
Lager av egentilvirkede ferdigvarer	86 341 948	46 216 171
Emballasje/ hjelpestoff	3 524 378	2 812 479
Sum	89 866 326	49 028 650

NOTE 12 PANTSTILLELSER OG LANGSIKTIG GJELD

Bokført gjeld sikret ved pant	2021	2020
Langsiktig gjeld til kredittinstitusjoner	129 325 000	86 775 000
Kortsiktig gjeld til kredittinstitusjoner	85 211 143	28 897 063
Sum	214 536 143	115 672 063

Bokført verdi pantsatte eiendeler :

Tomter, bygninger	152 752 102	98 225 000
Driftstilbehør	30 503 461	26 920 058
Varelager	89 866 326	49 028 650
Factoring	115 490 637	66 372 867
Andre fordringer	7 623 927	3 763 851
Sum	396 236 453	244 310 426

Gjeld som forfaller mer enn 5 år etter regnskapsårets slutt :

	2021	2020
Pantelån	97 675 000	64 525 000

NOTE 13 ANSVARLIG LÅNEKAPITAL

Datterselskapet Global Fish AS har lån fra aksjonærer med til sammen kr. 39 607 000. Lånene er renteberegnet.



Noter til konsernregnskapet 2021

Global Fish Holding AS

NOTE 14 SKATTER

Skatter kostnadsføres når de påløper, det vil si at kostnaden er knyttet til det regnskapsmessige resultat før skatt.

Oversikt over midlertidige forskjeller:

	2021	2020
Fordringer	-542 252	-544 142
Varereserve	8 235 506	3 699 757
Anleggsreserve	26 085 831	20 066 384
Andre forskjeller	-	-
Sum midlertidige forskjeller før underskudd til fremføring	33 779 085	23 221 999
Skattemessig underskudd til fremføring		
fremføring	33 779 085	23 221 999
Utsatt skatt/skattefordel	-7 431 398	-5 108 841
Anvendt skattesats	22 %	22 %

Skattekostnaden i regnskapet består av følgende poster:

	2021	2020
Betalbar skatt	7 948 699	4 283 645
Endring utsatt skatt	2 322 559	8 557 400
Effekt på utsatt skatt pr 31.12 pga. endring i skattesats	-	-
Årets skattekostnad	10 271 258	12 841 045

I henhold til god regnskapsskikk balanseføres ikke utsatt skattefordel morselskap.

NOTE 15 EGENKAPITAL

	Aksjekapital	Annen egenkapital	Minoritetsinteresser	Sum
Egenkapital 01.01.	8 000 000	41 959 435	32 099 142	82 058 577
Årets resultat		23 441 692	14 566 511	38 008 203
Egenkapital 31.12.	8 000 000	65 401 127	46 665 653	120 066 780



Noter til konsernregnskapet 2021

Global Fish Holding AS

NOTE 16 AKSJEKAPITAL OG AKSJEEIER INFORMASJON

Aksjekapitalen på kr 8 000 000,- består av 4.000 aksjer à kr 2 000,-.

Eierstruktur

Selskapets aksjonærer pr. 31.12.:

Aksjonærer	Verv	Antall aksjer	Eierandel	Stemme-andel
Thonipa AS		1 040	26 %	26 %
EBIC AS		1 040	26 %	26 %
Dahl Fiskeri AS		960	24 %	24 %
Teigenes AS		480	12 %	12 %
Teigebris AS		480	12 %	12 %
Totalt		4 000	100 %	100 %

Selskapet har en aksjeklasse og alle aksjer har lik stemmerett.

Styremedlem Jan Otto Hoddevik kontrollerer Thonipa AS.

Styremedlem Geir Robin Hoddevik kontrollerer EBIC AS.

Styremedlem Birger Haugan Dahl kontrollerer Dahl Fiskeri AS.

Styremedlem Sigurd Strand Teige kontrollerer Teigebris AS.

Styremedlem Terje Teige kontrollerer Teigenes AS.

NOTE 17 FINANSIELL MARKEDSRISIKO

Konsernet benytter seg av finansielle instrumenter med styringen av finansiell risiko.

Renterisiko

Renterisiko oppstår på kort og mellomlang sikt som et resultat av at deler av selskapets gjeld har flytende rente.

Valutarisiko

Utvikling i valutakurser innebærer både direkte og indirekte økonomisk risiko for konsernet.

Konsernet bruker terminkontrakter på utenlandsk valuta for å sikre en framtidig vekslingskurs på eksisterende fordringer og på rimelig sikre framtidige innbetalinger i fremmed valuta. Regnskapsmessig klassifiseres terminkontraktene som sikringsinstrumenter. Terminkontrakter som sikrer framtidige innbetalinger, regnskapsføres ikke.

Konsernet har terminkontrakter knyttet til valuta i USD, JPY og EUR. Samlet urealisert gevinst utgjør pr 31.12.2021 kr 90 999. Detaljer vedrørende den urealiserte gevinstene som følger:

	Sikret i valuta	Urealisert
USD	22 464 969	-308 374
JPY	118 704 408	322 470
EUR	906 587	76 902
		90 999



Resultat - konsern

Global Fish Holding AS

Note	Global Fish AS	Global Florø AS	Global Fish Holding AS	Korreksjon	Konsern
Driftsinntekter og -kostnader					
Salgssinntekt	4	0	787 716 220	0	787 716 220
Leieinntekter		8 400 000	0	-8 400 000	0
Andre driftsinntekter		0	250 000	0	250 000
Sum driftsinntekter		8 400 000	787 966 220	-8 400 000	787 966 220
Varekostnad		0	628 208 434	0	628 208 434
Personalkostnader	5	125 510	42 116 831	0	42 242 341
Ordinære avskrivninger	7	3 460 123	4 314 033	0	7 774 157
Andre driftskostnader	5, 8	170 135	48 753 885	128 186	40 652 207
Sum driftskostnader		3 755 769	723 393 184	-8 400 000	718 877 138
Driftsresultat		4 644 231	-128 186	0	69 089 081
Finansinntekter og -kostnader					
Inntekt på investering i d		4 667 763	0	-4 667 763	0
Inntekt på investering i ti	9	0	0	1 822 943	1 822 943
Andre finansinntekter	3	0	77 444	-622 524	77 444
Andre finanskostnader	3	3 636 735	18 970 439	102 833	22 710 007
Resultat av finansposter		1 031 028	-18 892 996	-3 467 344	-20 809 620
Ordinært resultat før sk:		5 675 259	45 680 040	-3 467 344	48 279 461
Skattekostnad på ordinær	14	1 248 557	10 049 609	0	10 271 258
Årets resultat		4 426 702	35 630 431	-2 440 436	38 008 203



Balanse - konsern

Global Fish Holding AS

Note	Global Fish AS	Global Florø AS	Global Fish Holding AS	Korreksjon	Konsern
EIENDELER					
Anleggsmidler					
Varige driftsmidler					
Bygninger	7, 12	152 752 102	0	0	152 752 102
Maskiner og anlegg	7, 12	0	26 312 143	0	26 312 143
Driftsløsøre, inventar o.l.	7, 12	0	4 191 318	0	4 191 318
Sum varige driftsmidler		<u>152 752 102</u>	<u>30 503 461</u>	<u>0</u>	<u>183 255 564</u>
Finansielle anleggsmidler					
Investeringer i datterselsk		18 050 000	0	8 000 000	-26 050 000
Lån til foretak i samme k		44 755 469	0	0	-44 755 469
Investeringer i tilknyttet	9	0	0	4 245 804	949 576
Andre fordringer	8, 10	0	6 557 441	0	0
Sum finansielle anleggsn		<u>62 805 469</u>	<u>6 557 441</u>	<u>12 245 804</u>	<u>-69 855 893</u>
Sum anleggsmidler		<u>215 557 571</u>	<u>37 060 902</u>	<u>12 245 804</u>	<u>-69 855 893</u>
Omløpsmidler					
Beholdninger					
Lager av varer og annen t	11, 12	0	89 866 326	0	0
Sum varer		<u>0</u>	<u>89 866 326</u>	<u>0</u>	<u>89 866 326</u>
Fordringer					
Kundefordringer	12	3 043	115 487 594	0	0
Andre kortsiktige fordrin	12	5 369 875	6 921 815	0	-3 261 328
Sum fordringer		<u>5 372 918</u>	<u>122 409 409</u>	<u>0</u>	<u>-3 261 328</u>
Bankinnskudd, kontanter o.l.					
Bankinnskudd, kontanter	6	5 820 917	5 984 931	222 886	0
Sum bankinnskudd, kont		<u>5 820 917</u>	<u>5 984 931</u>	<u>222 886</u>	<u>0</u>
Sum omløpsmidler		<u>11 193 836</u>	<u>218 260 666</u>	<u>222 886</u>	<u>-3 261 328</u>
Sum eiendeler		<u>226 751 407</u>	<u>255 321 568</u>	<u>12 468 690</u>	<u>-73 117 221</u>



Balanse - konsern

Global Fish Holding AS

Note	Global Fish AS	Global Florø AS	Global Fish Holding AS	Korreksjon	Konsern	
EGENKAPITAL OG GJELD						
Egenkapital						
Innskutt egenkapital						
Aksjekapital	16	13 332 000	18 050 000	8 000 000	-31 382 000	8 000 000
Overkurs		29 668 000	0	0	-29 668 000	0
Sum innskutt egenkapital		43 000 000	18 050 000	8 000 000	-61 050 000	8 000 000
Opptjent egenkapital						
Annen egenkapital		10 912 880	62 751 254	1 046 635	-9 309 642	65 401 127
Minoritetsinteresser		0	0	0	46 665 653	46 665 653
Sum opptjent egenkapital		10 912 880	62 751 254	1 046 635	37 356 011	112 066 780
Sum egenkapital	15, 16	53 912 880	80 801 254	9 046 635	-23 693 989	120 066 780
Gjeld						
Avsetning for forpliktelser						
Utsatt skatt	14	3 341 724	4 089 674	0	0	7 431 398
Sum avsetning for forplli		3 341 724	4 089 674	0	0	7 431 398
Annen langsiktig gjeld						
Pantelån	12	129 325 000	0	0	0	129 325 000
Ansvarlig lånekapital	13	39 607 000	0	0	0	39 607 000
Lån fra aksjonærer		0	44 755 469	3 318 243	-44 755 469	3 318 243
Sum langsiktig gjeld		172 273 724	48 845 143	3 318 243	-44 755 469	179 681 641
Kortsiktig gjeld						
Kassakreditt	6, 12	0	85 211 143	0	0	85 211 143
Leverandørgjeld		36 348	20 057 474	0	0	20 093 822
Betalbar skatt	14	0	7 948 699	0	0	7 948 699
Skyldig offentlige avgifter		0	3 370 889	0	0	3 370 889
Lån fra aksjonærer		0	4 667 763	0	-4 667 763	0
Annen kortsiktig gjeld		528 455	4 419 203	103 813	0	5 051 471
Sum kortsiktig gjeld		564 803	125 675 171	103 813	-4 667 763	121 676 024
Sum gjeld		172 838 527	174 520 314	3 422 056	-49 423 232	301 357 665
Sum egenkapital og gjeld		226 751 407	255 321 568	12 468 690	-73 117 221	421 424 445



Elimineringsposter

Konsern: Global Fish Holding AS
Periode: 2021 - Årsoppgjør
Antall poster: 10
Antall linjer: 30

Manuelle poster	Beløp		Debet		Kredit
Postnr: 1					
Aksjekapital	18 050 000,00	670 2	Aksjekapital Global Florø AS	560 1	Investeringer i datterselskap Global Fish AS
Postnr: 2					
Mellomværende lån	44 755 469,00	755 2	Øvrig langsiktig gjeld Global Florø AS	570 1	Lån til foretak i samme konsern Global Fish AS
Mellomværende kundefordring/lev g	0,00	780 2	Leverandørgjeld Global Florø AS	610 1	Kundefordringer Global Fish AS
Postnr: 3					
Renter	0,00	115 1	Annen finansinntekt Global Fish AS	150 2	Annen finanskostnad Global Florø AS
Postnr: 4					
Nettoføring utsatt skatt	0,00	725 1	Utsatt skatt Global Fish AS	520 1	Utsatt skattefordel Global Fish AS
Overføring resultat	0,00	330 1	Overført til udekket tap Global Fish AS	335 1	Overført fra annen egenkapital Global Fish AS
Overføring EK	0,00	695 1	Annen egenkapital Global Fish AS	320 1	Avsatt til annen egenkapital Global Fish AS
udekket tap	0,00	695 1	Annen egenkapital Global Fish AS	700 1	Udekket tap Global Fish AS
Postnr: 5					
Disponeringer	0,00	335 3	Overført fra annen egenkapital Global Fish Holding AS	320 3	Avsatt til annen egenkapital Global Fish Holding AS
Disponeringer	0,00	330 1	Overført til udekket tap Global Fish AS	335 1	Overført fra annen egenkapital Global Fish AS
	0,00			305 1	Avsatt konsernbidrag Global Fish AS
Egenkapital	0,00	700 1	Udekket tap Global Fish AS	695 1	Annen egenkapital Global Fish AS
egenkapital	0,00	335 1	Overført fra annen egenkapital Global Fish AS	330 1	Overført til udekket tap Global Fish AS
Postnr: 6					
Lønn inntektsført i Global Fish	0,00	10 1	Salgsinntekt Global Fish AS	40 2	Lønnskostnad Global Florø AS
Postnr: 7					
Husleie	8 400 000,00	13 1	Leieinntekter Global Fish AS	70 2	Annen driftskostnad Global Florø AS
Postnr: 8					
Investeringer i Global Fish AS	8 000 000,00			560 3	Investeringer i datterselskap Global Fish Holding AS
Investeringer i Global Fish AS	13 332 000,00	670 1	Aksjekapital Global Fish AS		
Investeringer i Global Fish AS	29 668 000,00	680 1	Overkurs Global Fish AS		
Investeringer i Global Fish AS	46 665 653,00			701 3	Minoritetsinteresser Global Fish Holding AS
Investeringer i Global Fish AS	11 665 653,00	695 3	Annen egenkapital Global Fish Holding AS		

Utskriftsdato: 04.05.2022

1



■ Postnr: 9

IB investering i TK Global Sales	533 068,00	575	Investeringer i tilknyttet selsk Global Fish Holding AS	695	Annen egenkapital Global Fish Holding AS
		3		3	
Andel av resultat i TK Global Sales	1 822 943,22	575	Investeringer i tilknyttet selsk Global Fish Holding AS	100	Inntekt på investering i tilknytt Global Fish Holding AS
		3		3	
IB Fordring på utbytte	0,00	615	Andre kortsiktige fordringer Global Fish Holding AS	575	Investeringer i tilknyttet selsk Global Fish Holding AS
		3		3	
Fordring på utbytte	1 406 435,00	615	Andre kortsiktige fordringer Global Fish Holding AS	575	Investeringer i tilknyttet selsk Global Fish Holding AS
		3		3	
Disponering fond IB	1 822 943,22	335	Overført fra annen egenkapit Global Fish Holding AS	695	Annen egenkapital Global Fish Holding AS
		3		3	
Utbytte inntektsført i mor	622 524,00	115	Annen finansinntekt Global Fish Holding AS	335	Overført fra annen egenkapit Global Fish Holding AS
		3		3	

■ Postnr: 10

Eliminering konsernbidrag med skattemessi	4 667 763,00	90	Inntekt på investering i datter Global Fish AS		
		1			
Eliminering konsernbidrag med skattemessi	1 026 908,00			165	Skattekostnad på ordinært re Global Fish AS
				1	
Disponering	3 640 855,00			305	Avsatt konsernbidrag Global Fish AS
				1	
Mellomværende	4 667 763,00	798	Kortsiktig konserngjeld Global Fish AS	615	Andre kortsiktige fordringer Global Fish AS
		1		1	

Kontrollsum 0,00

Vi bekrefter herved at ovennevnte posteringer er utført på bakgrunn av instruks fra oss.

Ålesund

.....